



telesites

Operadora de Sites Mexicanos



**Fortaleza y
crecimiento
rentable**

INFORME ANUAL 2022

Opsimex agregó
a su portafolio
1,653
torres de
telecomunicaciones,
y **630** rentas
adicionales por
co-ubicaciones.



El aumento en el número de torres se explica por compra de 388 torres en diciembre, así como a mejoras en cobertura de la red de telecomunicaciones de nuestros clientes y al incremento en la capacidad en algunas torres en zonas rurales y urbanas.

Contenido

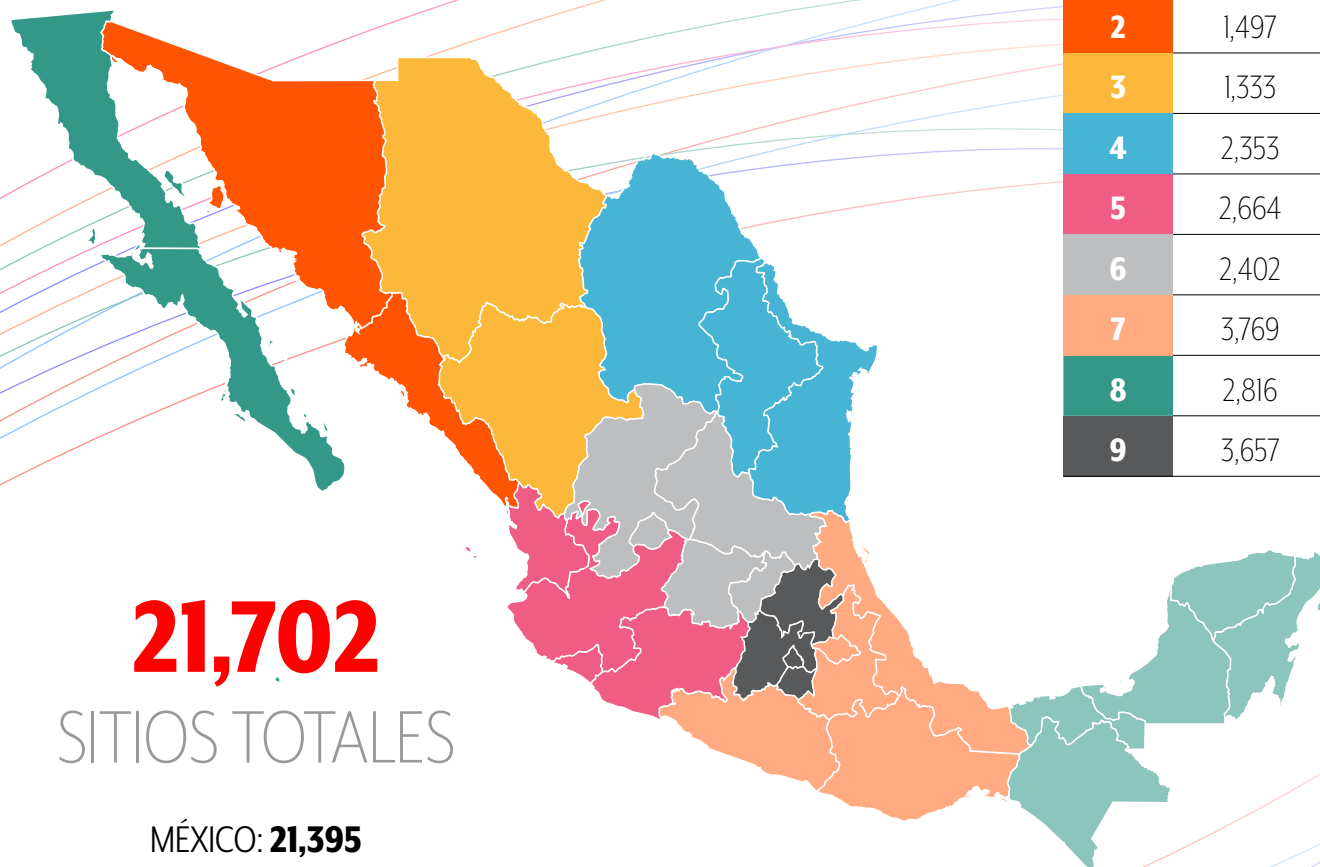
- 03 Semblanza de Opsimex
- 03 Estructura Corporativa
- 04 Carta del Comité Ejecutivo
- 07 Sólido crecimiento
- 08 Resumen Operativo Opsimex
- 09 FIBRA Sites
- 10 Resumen Operativo Fibra
- 11 Gobierno corporativo
- 14 Informe del Comité de Auditoría y Prácticas Societarias
- 18 Estados Financieros Consolidados
- 62 Contacto

Perfil Corporativo

Operadora de Sites Mexicanos es una empresa mexicana dedicada a construir, instalar, mantener, operar y comercializar diversos tipos de infraestructura pasiva de telecomunicaciones – torres y estructuras de soporte, así como espacios físicos y demás elementos no electrónicos. Con más de 21,000 torres distribuidas en las 9 regiones del país, así como Costa Rica, se ha consolidado como la mayor torrera en México.

La tecnología continúa evolucionando y la demanda de datos por parte de los usuarios a lo largo del país sigue creciendo, lo que significa una mayor demanda de infraestructura pasiva de telecomunicaciones por parte de nuestros clientes y en consecuencia nos permite tener oportunidad de crecimiento.

SEMBLANZA DE OPSIMEX



21,702
SITIOS TOTALES

MÉXICO: **21,395**

Opsimex: **8,273**

FIBRA: **13,122**

COSTA RICA: **307**

ESTRUCTURA CORPORATIVA

**Operadora de Sites
Mexicanos, S.A.B. de C.V**

Fideicomiso Opsimex 4594
72.5%

Telesites Costa Rica, S.A.
100%

	Torres en México (OPSIMEX) incluidas en los ingresos	Torres en México (FIBRA) incluidas en los ingresos	Torres en Costa Rica incluidas en los ingresos
Diciembre 31, 2019	16,961	-	299
Diciembre 31, 2020	11,292	6,591	304
Diciembre 31, 2021	8,059	11,683	307
Diciembre 31, 2022	8,273	13,122	307

A NUESTROS **INVERSIONISTAS**

ASAMBLEA GENERAL DE ACCIONISTAS
CONSEJO DE ADMINISTRACIÓN OPERADORA DE SITES MEXICANOS, S.A.B. DE C.V.
PRESENTES

En términos del artículo 44, fracción XI de la Ley del Mercado de Valores, en correlación con el artículo 172 de la Ley General de Sociedades Mercantiles y en nuestro carácter de miembros del Comité Ejecutivo de Operadora de Sites Mexicanos, S.A.B. de C.V. (la “Sociedad”, la “Compañía” u “Opsimex”) por este medio tenemos el agrado de presentar el informe correspondiente a la marcha de la Sociedad durante el ejercicio social que concluyó el 31 de diciembre de 2022.

Panorama Económico 2022

El crecimiento mundial en el 2022 estuvo marcado por ser el segundo año consecutivo de recuperación después del inicio de la pandemia del COVID19 en el año 2020. De acuerdo al FMI, la economía mundial tuvo un crecimiento de 3.4%.

Estados Unidos presentó una expansión de 2.1% en 2022, siendo impulsado por el sector servicios dentro del consumo personal que subió 4.5%, compensando la caída en la adquisición de bienes duraderos y no duraderos de -0.4% y -0.5% respectivamente. La inversión fija bruta creció 4.0% a pesar de la fuerte caída de la inversión en vivienda de 10.6%.

En México, el PIB subió 3.1%, las actividades secundarias tuvieron el mayor crecimiento con un 3.3%, destacando la industria manufacturera que aumentó +5.2%; el sector servicios subió 2.8% y el comercio 5.5%.

3.1%

de aumento al
PIB en 2022

El peso mexicano cerró en \$19.50 contra el dólar representando una apreciación del 5.0%. El diferencial de tasas entre México y Estados Unidos se fue ampliando a lo largo del año, debido a que el Banco de México subió la tasa de referencia en 8 ocasiones para llevarla del 5.50% al cierre de 2021 a 10.50% para finales del 2022, mientras que Estados Unidos pasó de 0.25% a 4.50% en el mismo periodo.

Desde finales de 2021, como consecuencia de la pandemia, el costo de traspotación de contenedores marítimos subió alrededor de 5 veces su valor, el precio promedio del acero se triplicó y la falta de disponibilidad de semiconductores aumentó el precio



de los automóviles. A principios de 2022 debido al abuso de la invasión de Rusia a Ucrania, se encarecieron los precios de los alimentos, fertilizantes, energéticos y otros commodities, llevando junto con otros factores a la inflación mundial a niveles no vistos desde principios de los 80's. En México, la inflación cerró en 2022 en 7.82%, llegando a su punto más alto en septiembre, en donde alcanzó 8.70%. El Subyacente que incluye mercancías y servicios creció 8.35% y el No Subyacente compuesto por agropecuarios y energéticos subió 6.27%.

La balanza comercial de México presentó en 2022 un déficit de 26,421 MDD, mayor a los -10,939 MDD del año anterior. Dentro de las exportaciones, la manufactura, subió 16.6% y las importaciones aumentaron en todos sus rubros, destacando el incremento de 29.4% en los bienes de consumo. El precio de la mezcla mexicana pasó de un precio promedio de \$64.60 USD por barril en 2021 a \$89.26 USD/barril en 2022.

Las finanzas públicas nacionales se encuentran estables, gracias a una mayor recaudación y a la conten-

ción del gasto corriente. El Balance Público presentó un déficit de 978,534 MDP, equivalente a 3.4% del PIB, poco mayor al 2.9% del 2021, debido a las mayores tasas de interés que afectaron el costo financiero de 2022. La deuda del sector público como % del PIB disminuyó de 50.8% a 49.4%.

Para 2023, se espera una desaceleración económica mundial provocada por las políticas restrictivas de los Bancos Centrales a nivel global, en

su objetivo para reducir la inflación a niveles cercanos a sus objetivos de largo plazo; sin embargo, nuestro país está preparado económicamente y debemos aprovechar la coyuntura en la relación comercial entre Estados Unidos y China para promover la inversión nacional e internacional, relocalizar las cadenas de suministro y la producción de bienes hacia Estados Unidos en sustitución de los provenientes de Asia y fortalecer aún más nuestra relación comercial con Estados Unidos.



Nuestro país está preparado económicamente y debemos aprovechar la coyuntura en la relación comercial entre Estados Unidos y China



Informe sobre los resultados operativos y financieros de Opsimex

A continuación, presentamos a ustedes algunos comentarios sobre las cifras sobresalientes que muestran los estados financieros de la Compañía al cierre del ejercicio 2022, mismos que se adjuntan al presente informe, incluyendo el dictamen emitido por el Auditor Externo.

Opsimex inició el ejercicio 2022 con un portafolio de 20,049 sitios generando ingresos. Durante el año, se adicionaron a los ingresos 1,653 sitios, de los cuales 1,265 fueron construidos durante el año, mientras que 194 fueron adquiridos por Opsimex y 194 por el Fideicomiso Opsimex 4594 (“FSites”), para finalizar el año con un portafolio consolidado de 21,702 torres, de las cuales 8,273 están directamente en Opsimex, 13,122 son propiedad de FSites y 307 son propiedad de Telesites Costa Rica.

Durante este año, se sumaron a los ingresos 630 contratos nuevos de co-ubicaciones, lo que resultó en un tenancy ratio consolidado al cierre de 2022 de 1.267 operadores por torre.

La Compañía registró ingresos totales por 10.9 mil millones de pesos, implicando un crecimiento de 21.1% anual comparado contra el año previo, que se explica principalmente por el incremento en sitios y las nuevas co-ubicaciones registradas durante el año. El EBITDA cerró en 10.3 mil millones de pesos y creció 22.6% frente al del año anterior, el margen EBITDA alcanzó 94.5% al cierre de 2022.

Las inversiones de capital realizadas por Opsimex durante el 2022 ascendieron a 4.0 mil millones de pesos, lo que incluye 2.6 mil millones correspondientes a la adquisición de 388 torres por parte de FSites y Opsimex. El día 18 de febrero de 2022, la asamblea de Opsimex aprobó la distribución de un dividendo por 1.6 mil millones de pesos, mismo que fue pagado el 30 de mayo de 2022.

Opsimex continúa enfocándose en generar un crecimiento estable, basado en el constante crecimiento de las redes de sus clientes y la construcción de torres de telecomunicación que este conlleva. El portafolio de FSites creció de 11,683 torres generando ingresos al cierre de 2021 a 13,122 al término del 2022.

La Sociedad y sus subsidiarias cuentan con la estructura financiera óptima para continuar con el ritmo de crecimiento orgánico que se ha observado históricamente, a su vez manteniéndose abiertas a las oportunidades que se puedan presentar en el mercado. Somos optimistas de que hacia adelante la tendencia de crecimiento continuará de manera estable.

Opsimex reitera el compromiso con colaboradores, clientes y proveedores para apegarse a los más elevados estándares de calidad y de esta manera contribuir al crecimiento de la Compañía.

Señores accionistas: Agradecemos la confianza que mantienen en Operadora de Sites Mexicanos, S.A.B. de C.V. y a nombre de nuestro equipo de trabajo reiteramos nuestro compromiso para mejorar el desempeño de las actividades de la Compañía.

Atentamente
Gerardo Kuri Kaufmann
Juan Rodríguez Torres
Comité Ejecutivo
 Operadora de Sites Mexicanos, S.A.B. de C.V.


1,653

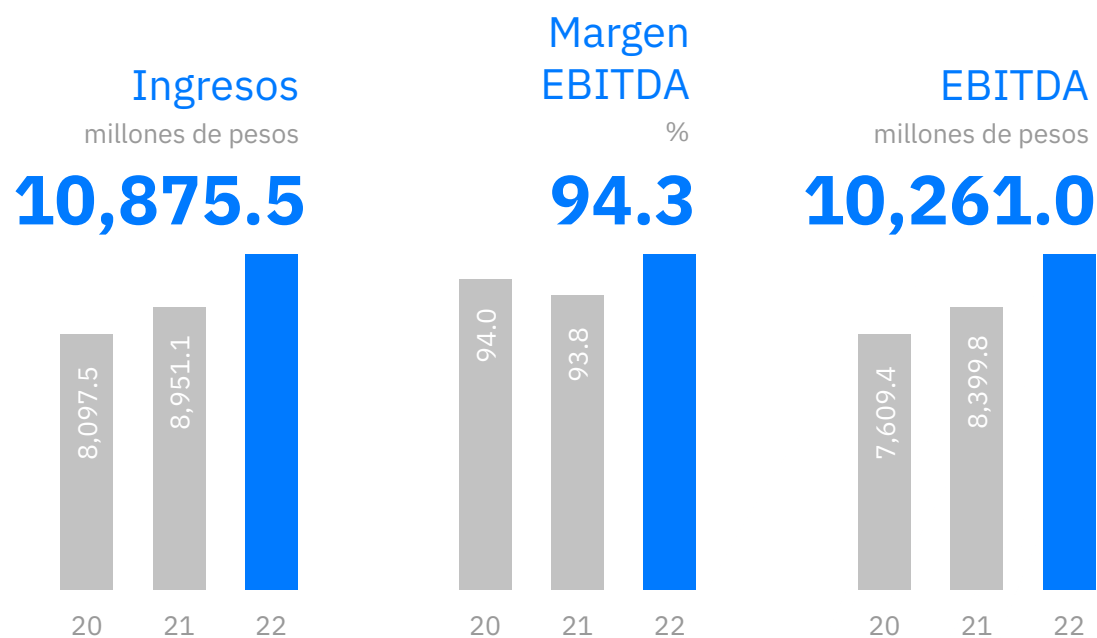
sitios agregados
en 2022

SÓLIDO CRECIMIENTO

Opsimex mantuvo su tendencia de crecimiento sostenido durante 2022, al agregar a su portafolio 1,653 torres de las cuales 388 fueron adquiridas en diciembre, mientras que las 1,265 restantes fueron construidas en el transcurso del año.

En cuanto a co-ubicaciones, en el año se sumaron 630 rentas adicionales, para totalizar 4,246 rentas. Como resultado de lo anterior, al cierre del año Operadora de Sites contaba con un portafolio de 21,702 torres y un tenancy ratio de 1.267 tenants por torre.





RESUMEN OPERATIVO

OPSIMEX

10,875.5
millones
de pesos
en ingresos
totales



Resultados

Los ingresos totales de 2022 fueron de 10,875.5 millones de pesos, 21.5% por arriba de 2021. Los ingresos provenientes de renta de torres totalizaron 7,563.0 millones de pesos. El EBITDA generado durante el año, resultó en un margen de 94.3% con un monto total de 10,261.0 millones de pesos.


Al cierre del año, la compañía presentó deuda por 41,788.9 millones de pesos con una posición en la caja por 4,888.3 millones de pesos, con lo cual el resultado de la deuda neta es de 36,900.6 millones de pesos.



FIBRA SITES

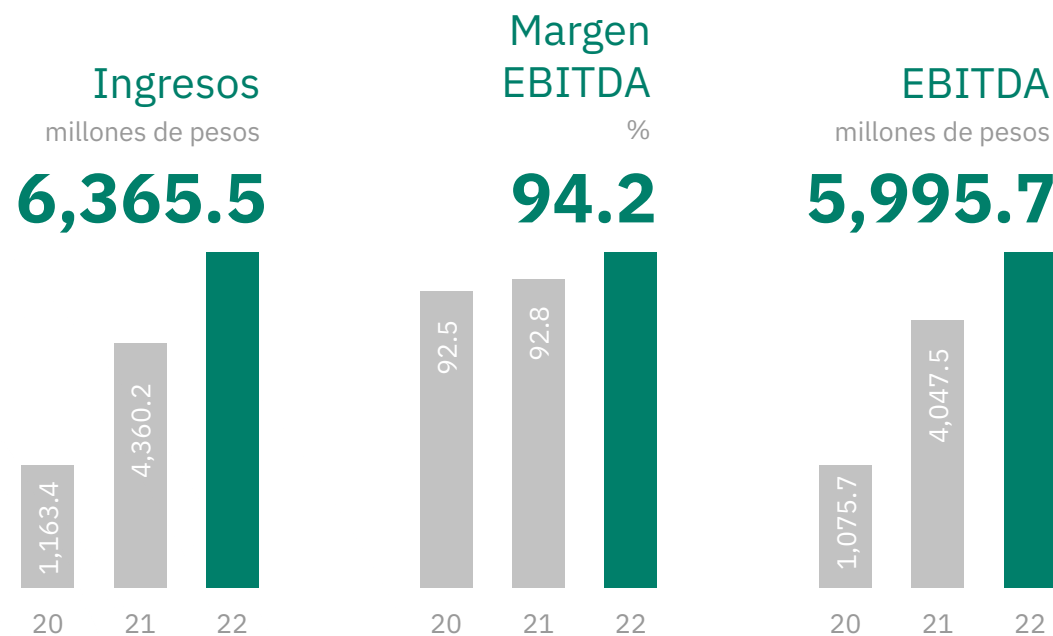
1,439
sitios agregados
en 2022

Fsites inició el ejercicio 2022 con un portafolio de 11,683 sitios generando ingresos. Durante el año, se sumaron al portafolio de torres otros 1,439 sitios, de los cuales 194 fueron adquiridas en diciembre y el resto fueron construidas en el transcurso del año. Al finalizar el año, el fideicomiso tenía un tenancy ratio de 1.282 rentas por torre.



RESUMEN OPERATIVO

FIBRA




Resultados

El Fideicomiso registró ingresos totales por 6,365.5 millones de pesos, implicando un crecimiento de 46.0% anual comparado contra el año anterior. El EBITDA cerró en 5,995.7 millones de pesos y creció 48.1% frente al año previo, el margen EBITDA alcanzó 94.2% al cierre de 2022.

FSITES distribuyó dividendos correspondientes al resultado fiscal de 2022 por un monto total 1,497.7 millones de pesos, equivalentes al 100% del resultado fiscal.

6.36
millones
de pesos
en ingresos
totales



CONSEJO DE ADMINISTRACIÓN

A la fecha del presente Reporte Anual, el Consejo de Administración se encuentra integrado actualmente por un total de seis (6) consejeros propietarios sin designación de suplentes. De conformidad con nuestros estatutos sociales, el Consejo de Administración debe estar integrado por un mínimo de cinco y un máximo de veintiún consejeros propietarios y hasta el mismo número de suplentes. Los consejeros no necesitan ser accionistas, pero la mayoría de los consejeros propietarios y suplentes deben ser de nacionalidad mexicana y ser designados por accionistas mexicanos.



El nombramiento o la reelección de los consejeros propietarios y suplentes se llevan a cabo durante la asamblea general anual de accionistas. De conformidad con la LMV, la asamblea de accionistas debe calificar la independencia de los consejeros, pero la CNBV puede objetar dicha calificación. De conformidad con nuestros estatutos y la LMV, cuando menos el 25% de los consejeros deben ser independientes, actualmente contamos con un porcentaje del 50% de consejeros independientes, lo que supera el porcentaje requerido por las disposiciones legales. Para que el Consejo de Administración pueda sesionar válidamente deberán estar presentes la mayoría de sus miembros.

Además, nuestros estatutos disponen que los miembros del Consejo de Administración serán nombrados para ocupar su cargo durante un año. Sin embargo, de conformidad con la LGSM los consejeros permanecerán en funciones hasta por treinta (30) días tras el vencimiento de sus cargos cuando sus sustitutos no hayan sido designados o los sustitutos designados no hayan tomado posesión de dichos cargos. En algunos casos previstos en la LMV, el Consejo de Administración puede nombrar consejeros provisionales y la asamblea de accionistas puede ratificar dichos nombramientos o designar a los sustitutos respectivos.

A continuación, se señalan los nombres de los miembros actuales del Consejo de Administración de la Sociedad, su cargo, su experiencia en el negocio, incluyendo otra experiencia como consejero, de los cuales la mayoría fueron recientemente nombrados como consejeros en la Sociedad mediante asamblea general ordinaria anual de accionistas celebrada el 28 de abril de 2023, en el entendido que dichos consejeros se desempeñaban como consejeros de Telesites de manera previa a la inscripción en el RNV y listado de las acciones en la BMV de la Sociedad.

Nombre	Cargo	Tipo de Consejero	Años como Consejero	Sexo
Juan Rodríguez Torres	Presidente	Independiente	7 años	Masculino
Gerardo Kuri Kaufmann	Consejero Propietario	No Independiente	7 años	Masculino
Daniel Goñi Díaz	Consejero Propietario	Independiente	1 año	Masculino
Daniel Díaz Díaz	Consejero Propietario	No Independiente	7 años	Masculino
Víctor Adrián Pandal González	Consejero Propietario	No Independiente	1 año	Masculino
Luis Ramos Lignan	Consejero Propietario	Independiente	1 año	Masculino

Por el momento el consejo de administración se encuentra integrado por el 100% del sexo masculino.



Los licenciados Verónica Ramírez Villela y Eriván Urióstegui Hernández fungen como secretario y prosecretario del Consejo de Administración de la Sociedad, respectivamente, sin formar parte de dicho órgano social. Al contar con la participación de una mujer desde la constitución de la Sociedad consideramos que impulsamos la inclusión sin distinción de sexos en la composición de los órganos de gobierno, adicionalmente.

A continuación, se señala información sobre nuestros consejeros:

Juan Rodríguez Torres

Es ingeniero civil por la Universidad Nacional Autónoma de México. Tiene 83 años de edad. Es miembro del consejo de administración de: Grupo Sanborns, S.A.B. de C.V., Elementia Materiales, S.A.P.I. de C.V. y miembro de su comité de auditoría y prácticas societarias, Consejero de Fortaleza Materiales, S.A.P.I. de C.V. y Presidente de su comité de auditoría y prácticas societarias, Minera Frisco, S.A.B. de C.V. y presidente de su comité de prácticas societarias y auditoría, Fomento de Construcciones y Contratas, S.A. y miembro de sus comités, consejero en Cementos Portland Valderrivas, S.A. y sus comités y presidente no ejecutivo del

grupo inmobiliario REALIA Business, S.A. También es presidente del consejo de administración de Red Nacional Última Milla S.A.P.I. de C.V. y Red Última Milla del Noroeste, S.A.P.I. de C.V., todas las sociedades anteriores son consideradas partes relacionadas o asociadas de la Sociedad. Finalmente es fundador de diversas sociedades dedicadas al sector inmobiliario y del calzado, así como consejero en Procorp, S.A. de C.V., Sociedad de Inversión de Capitales y consejero consultivo de Grupo Financiero Banamex. Actualmente funge como Presidente del Consejo de Administración, miembro del comité de auditoría y prácticas societarias y miembro del Comité Ejecutivo de la Sociedad.

Daniel Díaz Díaz

Es ingeniero civil por la Universidad Nacional Autónoma de México. Tiene 89 años de edad. En el sector público, ocupó el cargo de subsecretario de infraestructura y secretario de comunicaciones y transportes. De 1990 a 1997, fue miembro de la junta de gobierno de la Universidad Nacional Autónoma de México. El señor Díaz fue director general del Instituto Mexicano del Transporte y de 2000 a 2001, fue director general de Caminos y Puentes Federales de Ingresos

y Servicios Conexos. De 2003 a 2005, se desempeñó como asesor en proyectos de infraestructura de la Fundación del Centro Histórico de la Ciudad de México, A.C., y actualmente es miembro del consejo de administración de Carso Infraestructura y Construcción, S.A. de C.V. e Impulsora del Desarrollo, el Empleo en América Latina, S.A.B. de C.V., Red Nacional Última Milla S.A.P.I. de C.V. y Red Última Milla del Noroeste S.A.P.I. de C.V.

Luis Ramos Lignan

Es ingeniero civil con maestría en hidráulica por la Universidad Nacional Autónoma de México. Tiene 83 años de edad. Ha sido presidente del Colegio de Ingenieros Civiles de México, A.C., de la Cámara Nacional de Empresas de Consultoría, A.C., de la Asociación de Ingenieros y Arquitectos de México, A.C., del Instituto Mexicano de Auditoría Técnica, A.C., y del Comité Técnico del Fideicomiso Fondo para el Financiamiento de Estudios para Proyectos de Infraestructura. Actualmente es Presidente y Director General de Ingeniería y Procesamiento Electrónico, S.A. de C.V.

Daniel Goñi Díaz

Es licenciado en derecho por la Universidad Nacional Autónoma de México. Tiene 71 años de edad. Es

notario público número 80 del Estado de México, se ha desempeñado como secretario, vicepresidente y presidente de la Cruz Roja Nacional en varias ocasiones. Asimismo, ha fungido como comisionado ciudadano en la Comisión Estatal Electoral del Estado de México. También es miembro del consejo de administración de Red Nacional Última Milla, S.A.P.I. de C.V. y Red Última Milla del Noroeste, S.A.P.I. de C.V.

Víctor Adrián Pandal González

Es licenciado de Administración de Empresas por la Universidad Iberoamericana. Tiene 49 años de edad. Maestro en Administración de Empresas por la Universidad de Boston. De abril de 2002 y hasta diciembre 2018 se desempeñó como director general de la Fundación del Centro Histórico de la Ciudad de México, A.C. Actualmente funge como consultor independiente y es socio fundador de HAN Capital, fondo de inversión de bienes raíces.

Gerardo Kuri Kaufmann

Es ingeniero industrial por la Universidad Anáhuac. Tiene 39 años de edad. De 2008 a 2010, fungió como director de compras de Carso Infraestructura y Construcción, S.A. de C.V., y a partir de la constitución de Inmuebles Carso, S.A.B. de C.V., asumió la dirección general de la misma y actualmente solo forma parte de su consejo de administración, así como también de todas sus empresas subsidiarias. Adicionalmente, se desempeña como miembro del consejo de administración y Director General de Minera Frisco, S.A.B. de C.V., miembro de los consejos de administración de Elementia Materiales, S.A.P.I. de C.V., Realia Business, S.A., Fomento de Construcciones y Contratas, S.A., en donde es, además miembro de la Comisión Ejecutiva, Cementos Portland Valderrivas, S.A., así como Consejero Delegado de dicha Sociedad y Carso Infraestructura y Construcción, S.A. de C.V. Presidente suplente del Consejo de Administración de Fortaleza Materiales, S.A.P.I. de C.V. Actualmente funge como consejero y miembro del Comité Ejecutivo de la Sociedad.

No existe parentesco alguno por consanguinidad o afinidad entre los miembros del consejo de administración de la Compañía y sus directivos relevantes.

No existen planes de pensiones, retiro o similares en la Emisora para los miembros del Consejo de Administración, directivos relevantes e individuos que pudieran tener el carácter de personas relacionadas a la Emisora.

El Comité de Auditoría y Prácticas Societarias de la Sociedad se encuentra integrado por las siguientes personas (todas ellas consejeros independientes en términos de la LMV):

Nombre	Cargo	Tipo de consejero
Luis Ramos Lignan	Presidente	Independiente
Juan Rodríguez Torres	Miembro	Independiente
Daniel Goñi Díaz	Miembro	Independiente

Todos los miembros del Comité de Auditoría y Prácticas Societarias cuentan con amplia experiencia y trayectoria profesional, ya sea como empresarios, funcionarios públicos o del sector privado y, la mayoría de ellos, son o han sido consejeros en diversas empresas del sector financiero, bursátil, además de haber formado parte de la Administración Pública Federal y de órganos desconcentrados.

INFORME DEL **COMITÉ DE AUDITORÍA Y PRÁCTICAS SOCIETARIAS**

CONSEJO DE ADMINISTRACIÓN
OPERADORA DE SITES MEXICANOS, S.A.B. DE C.V.
PRESENTE

En términos del artículo 43, fracciones I y II de la Ley del Mercado de Valores y en cumplimiento a las recomendaciones contenidas en el Código de Principios y Mejores Prácticas de Gobierno Corporativo publicado por el Consejo Coordinador Empresarial, en nombre del Comité de Auditoría y Prácticas Societarias de Operadora de Sites Mexicanos, S.A.B. de C.V. (la “Sociedad”), nos permitimos informar a ustedes sobre las actividades en materia de auditoría y prácticas societarias realizadas por la Sociedad durante el ejercicio social concluido el 31 de diciembre de 2022.

Cabe señalar que una de las responsabilidades fundamentales de la administración de la Sociedad es la emisión de estados financieros elaborados con base en las normas de información financiera aplicables. Dichos estados financieros deben reflejar de manera clara, suficiente y actualizada las operaciones de la Sociedad y las personas morales que ésta controla. Asimismo, la administración de la Sociedad está encargada de implementar sistemas adecuados de control interno y auditoría interna y de revelar de manera adecuada y oportuna aquella información relevante de la Sociedad y las personas morales que ésta controla para el público inversionista en términos de las disposiciones legales aplicables.

Por su parte, el Comité de Auditoría y Prácticas Societarias, en su carácter de órgano auxiliar del Consejo de Administración, tiene a su cargo la vigilancia de la gestión, conducción y ejecución de los negocios de la Sociedad y de las personas morales que ésta controla, así como la verificación del cumplimiento por parte de la Sociedad, de diversos procedimientos operativos y en materia de control interno. En el desempeño de sus funciones, el Comité de Auditoría y Prácticas Societarias de la Sociedad ha revisado los estados financieros consolidados de la Sociedad con cifras al 31 de diciembre de 2022 y la opinión del Auditor Externo Independiente de la Sociedad respecto de dicha información.



En cumplimiento de las principales funciones de Auditoría se llevaron a cabo las siguientes actividades:

- Se evaluó el desempeño del Despacho Mancera, S.C., integrante de Ernst & Young Global Limited (“Mancera”), considerándolo aceptable, por lo cual se recomendó al Consejo de Administración la ratificación de su contratación como Auditor Externo Independiente para realizar la revisión a los estados financieros y la elaboración del correspondiente dictamen financiero de la Sociedad y las personas morales que ésta controla, por el ejercicio social de 2022. Para ello se verificó la adecuada elaboración y presentación de la información financiera intermedia de la Sociedad, corroborando que la misma fue clara, precisa y en cumplimiento de las normas internacionales de información financiera.
- Previo a la contratación de Mancera como Auditor Externo Independiente, se validó que dicho despacho: (i) cumpliera con los requisitos personales, profesionales y de independencia establecidos en las leyes aplicables y las disposiciones para la prestación de servicios, y (ii) presentara su manifestación sobre el cumplimiento con la norma de control de calidad correspondiente al ejercicio auditado. Además, se revisaron los términos del encargo de auditoría.
- Se aprobaron los honorarios pagaderos al Auditor Externo Independiente, así como su programa de trabajo para la dictaminación de los estados financieros por el ejercicio social 2022.
- Se mantuvo una comunicación efectiva con el Auditor Externo Independiente respecto de las actividades realizadas para la elaboración del dictamen de los estados financieros de las Sociedad.
- No se presentaron casos relevantes por incumplimientos a los lineamientos y políticas de operación y de registros contables de la Sociedad o de sus subsidiarias al 31 de diciembre de 2022.





- La Sociedad requirió la contratación de servicios distintos al servicio de auditoría externa por parte del Auditor Externo Independiente. Dicha contratación se realizó previo análisis de su procedencia en términos de las disposiciones legales aplicables considerando el mantenimiento de la independencia del Auditor Externo.
- Se revisaron los estados financieros de la Sociedad y las personas morales controladas por ésta al 31 de diciembre de 2022, el informe del Auditor Externo Independiente, así como las políticas de contabilidad utilizadas en la elaboración de los estados financieros y se verificó que se revelara la información necesaria de acuerdo a la normatividad vigente aplicable.
- No se realizaron modificaciones y/o aprobaron autorizaciones respecto de las políticas contables de la Sociedad y sus subsidiarias para el ejercicio 2022.
- Se dio seguimiento al cumplimiento de las políticas y procesos de la Sociedad y de las personas morales controladas por ésta, en materia de administración de riesgos, control interno y auditoría, así como al estado que guarda el sistema de control interno. Asimismo, este Comité fue informado acerca de diversas deficiencias o desviaciones no relevantes detectadas por el área de auditoría interna, y respecto de ellas la administración de la Sociedad también nos informó sobre las medidas implementadas para su corrección. Cabe mencionar que no se detectaron incumplimientos relevantes a las políticas de control interno establecidas por la Sociedad.
- Se aprobó el programa de trabajo del auditor interno para el ejercicio 2022 y se verificó su cumplimiento.
- Se apoyó al Consejo de Administración en la elaboración de los informes a que se refiere el artículo 28, fracción IV de la Ley del Mercado de Valores.

- Se revisaron y se recomendó al Consejo de Administración la aprobación de las operaciones realizadas por la Sociedad en términos de lo establecido en el artículo 28 de la Ley del Mercado de Valores. En especial respecto a las operaciones realizadas con partes relacionadas, se verificó que se realizaran a valores de mercado y contando, en su caso, con los estudios de precios de transferencia correspondientes y se supervisó que dichas operaciones fueran revisadas por el Auditor Externo de la Sociedad como se desprende de la nota correspondiente a las operaciones con partes relacionadas contenida en el dictamen a los estados financieros consolidados de la Sociedad con cifras al 31 de diciembre de 2022.
- Se dio seguimiento a los acuerdos de la asamblea de accionistas y del Consejo de Administración de la Sociedad.

Asimismo, y en cumplimiento de las principales funciones en materia de Prácticas Societarias, se llevaron a cabo las siguientes actividades:

- Se evaluó el desempeño del Comité Ejecutivo y de los directivos relevantes de la Sociedad y sus subsidiarias, así como el desempeño de sus funciones como Administrador del Fideicomiso OPSIMEX 4594.
- Se revisaron y se dio seguimiento a las operaciones celebradas con personas relacionadas, las cuales fueron realizadas dentro del giro ordinario de sus negocios y bajo condiciones de mercado.
- Se analizó el proceso de contratación y remuneración de los empleados de la Sociedad, así como de los directivos relevantes de la misma, incluyendo la compensación de los miembros del consejo de administración.
- Con base en el análisis de los resultados de la Sociedad y las diversas reuniones sostenidas con el Comité Ejecutivo y los directivos relevantes, consideramos que su desempeño durante el ejercicio social 2022 ha sido satisfactorio.

- No se recibió solicitud alguna en relación con dispensas en términos de lo establecido en el artículo 28 fracción III, inciso f) de la Ley del Mercado de Valores.
- Se mantuvo una supervisión respecto de la situación corporativa y legal de la Sociedad, verificando que se cumpla con la normatividad aplicable.

Cabe señalar que no se recibieron observaciones formuladas por los accionistas, consejeros, el Comité Ejecutivo, directivos relevantes, empleados o terceros respecto de la contabilidad, controles internos y temas relacionados con la auditoría interna o externa de la Sociedad ni se presentaron denuncias sobre hechos materiales que se estimen irregulares en la administración o hayan generado efectos adversos en la situación financiera de la Sociedad.

Hemos revisado los estados financieros consolidados de la Sociedad al 31 de diciembre de 2022 y la opinión del Auditor Externo Independiente de la Sociedad; considerando que los estados financieros referidos fueron elaborados conforme a las políticas, procedimientos y prácticas contables en términos de las normas de información financiera y estamos de acuerdo con su contenido toda vez que consideramos reflejan razonablemente la situación financiera de la Sociedad y sus subsidiarias al 31 de diciembre de 2022. Asimismo, consideramos que la gestión, conducción y ejecución de los negocios de la Sociedad durante el ejercicio social de 2022 ha sido realizada de forma adecuada por la administración de la Sociedad.

Manifestamos lo anterior con la finalidad de cumplir con las obligaciones a cargo de este órgano social previstas en la Ley del Mercado de Valores, y con cualquier otra función que nos ha sido o que nos sea encomendada por el Consejo de Administración de la Sociedad, haciendo notar que para la elaboración del presente informe se escuchó a los directivos relevantes de la Sociedad.

Atentamente

Ing. Luis Ramos Lignan

*Presidente del Comité de Auditoría
y Prácticas Societarias de Operadora
de Sites Mexicanos, S.A.B. de C.V.*



ESTADOS FINANCIEROS **CONSOLIDADOS**

- 19 Informe de los auditores independientes
- 23 Estados consolidados de situación financiera
- 24 Estados consolidados de resultados integrales
- 26 Estados consolidados de cambios en el capital contable
- 27 Estados consolidados de flujos de efectivo
- 28 Notas a los estados financieros consolidados

INFORME DE LOS **AUDITORES INDEPENDIENTES**

A LA ASAMBLEA GENERAL DE ACCIONISTAS DE OPERADORA DE SITES MEXICANOS, S.A.B. DE C.V. Y SUBSIDIARIAS

Opinión

Hemos auditado los estados financieros consolidados adjuntos de Operadora de Sites Mexicanos, S.A.B. de C.V. y subsidiarias (antes Operadora de Sites Mexicanos, S.A. de C.V.), (“la Compañía”) que comprenden el estado consolidado de situación financiera al 31 de diciembre de 2022, y los estados consolidados de resultados integrales, de cambios en el capital contable y de flujos de efectivo correspondientes al ejercicio terminado en dicha fecha, así como las notas explicativas de los estados financieros consolidados, que incluyen un resumen de las políticas contables significativas.

En nuestra opinión, los estados financieros consolidados adjuntos presentan razonablemente, en todos los aspectos materiales, la situación financiera consolidada de Operadora de Sites Mexicanos, S.A.B. de C.V. y subsidiarias (antes Operadora de Sites Mexicanos, S.A. de C.V.) al 31 de diciembre de 2022, así como sus resultados y sus flujos de efectivo correspondientes al ejercicio terminado en dicha fecha, de conformidad con las Normas Internacionales de Información Financiera (NIIF).

Fundamento de la opinión

Hemos llevado a cabo nuestra auditoría de conformidad con las Normas Internacionales de Auditoría (NIA). Nuestras responsabilidades de acuerdo con dichas normas se describen más adelante en la sección “Responsabilidades del auditor en relación con la auditoría de los estados financieros consolidados” de nuestro informe. Somos independientes de la Compañía de conformidad con el “Código de Ética para Profesionales de la Contabilidad del Consejo de Normas Internacionales de Ética para Contadores” (“Código de Ética del IESBA”) junto con los requerimientos de ética que son aplicables a nuestra auditoría de los estados financieros consolidados en México por el “Código de Ética Profesional del Instituto Mexicano de Contadores Públicos” (“Código de Ética del IMCP”) y hemos cumplido las demás responsabilidades de ética de conformidad con esos requerimientos y con el Código de Ética del IESBA.

Consideramos que la evidencia de auditoría que hemos obtenido proporciona una base suficiente y adecuada para nuestra opinión.

Asuntos clave de la auditoría

Los asuntos clave de la auditoría son aquellos que, según nuestro juicio profesional, han sido los más significativos en nuestra auditoría de los estados financieros consolidados del periodo actual. Estos asuntos han sido tratados en el contexto de nuestra auditoría de los estados financieros consolidados en su conjunto y en la formación de nuestra opinión sobre estos, y no expresamos una opinión por separado sobre dichos asuntos. Para cada asunto clave de auditoría, describimos cómo se abordó el mismo en el contexto de nuestra auditoría.

Hemos cumplido las responsabilidades descritas en la sección “Responsabilidades del auditor en relación con la auditoría de los estados financieros consolidados” de nuestro informe, incluyendo las relacionadas con los asuntos clave de auditoría. Consecuentemente, nuestra auditoría incluyó la aplicación de procedimientos diseñados a responder a nuestra evaluación de los riesgos de desviación material de los estados financieros consolidados adjuntos. Los resultados de nuestros procedimientos de auditoría, incluyendo los procedimientos aplicados para abordar los asuntos clave de la auditoría descritos más adelante, proporcionan las bases para nuestra opinión de auditoría de los estados financieros consolidados adjuntos.

1. Propiedad y equipo

Descripción del asunto clave de auditoría

Hemos considerado la infraestructura pasiva dentro del rubro de propiedad y equipo como un asunto clave para nuestra auditoría, debido al uso de supuestos que involucran subjetividad y complejidad en el cálculo de la valuación y determinación de dichos activos, al requerir el involucramiento tanto de especialistas de la Administración de la Compañía como de especialistas de auditoría para el desarrollo de nuestros procedimientos.

Forma en la cual abordamos el asunto clave en nuestra auditoría

Evaluamos los supuestos utilizados respecto al registro y la valuación de la propiedad y equipo mediante la revisión del “*Valor razonable*” con base en lo establecido en la Norma Internacional de Contabilidad (NIC) 16 – *Propiedad, planta y equipo* y la NIIF 13 – *Medición del valor razonable*. Consideramos y evaluamos la conciliación del saldo inicial y final de la propiedad y equipo. Con base en muestras de auditoría, analizamos los incrementos en este rubro a través de la revisión de las partidas significativas y las comparamos con el soporte documental correspondiente. Probamos la depreciación de los activos mediante la verificación de los cálculos aritméticos y realizamos procedimientos sustantivos analíticos. Asimismo, para evaluar el posible deterioro de estos activos, involucramos a nuestros especialistas para la correcta presentación y revelación de la infraestructura pasiva, conforme a los requisitos de las NIIF.

En las Notas 2.h y 7 de los estados financieros consolidados adjuntos, se pueden observar las revelaciones de la Compañía sobre sus operaciones de construcción y operación de su propiedad y equipo.

2. Deuda a largo plazo**Descripción del asunto clave de auditoría**

Hemos considerado la deuda a largo plazo, como un asunto clave para nuestra auditoría debido al juicio profesional requerido para la determinación de la valuación de estos pasivos financieros los cuales se presentan a su costo amortizado y al requerir el involucramiento de especialistas de la Administración, así como especialistas de auditoría para el desarrollo de nuestros procedimientos.

Forma en la cual abordamos el asunto clave en nuestra auditoría

Evaluamos el cálculo de la determinación de la deuda elaborado por la Administración, realizamos pruebas analíticas sobre los intereses devengados y los comparamos con la conciliación de los intereses por pagar. Analizamos la determinación del valor de mercado de la deuda y los cálculos de intereses y los comparamos con los términos establecidos en los contratos de deuda correspondientes. Comparamos los saldos contables de la deuda contra el saldo según nuestras confirmaciones recibidas directamente de las instituciones financieras con las que la Compañía tiene contratadas dichas deudas. Evaluamos los riesgos por fluctuaciones en tasas de interés considerando las deudas correspondientes. Involucramos a especialistas de valuación para evaluar el saldo de la deuda registrada a su costo amortizado. También evaluamos la presentación y revelación de la deuda bursátil a largo plazo, conforme a los requisitos de las NIIF.

En las Notas 2.e y 9 de los estados financieros consolidados adjuntos, se pueden observar las revelaciones realizadas por la Administración.

3. Provisión para el retiro de activos**Descripción del asunto clave de auditoría**

Hemos considerado la provisión para el retiro de activos como un asunto clave para nuestra auditoría, debido al juicio profesional requerido para su determinación, así como por el uso de supuestos que involucran subjetividad y complejidad en el cálculo y determinación de dicha provisión, al requerir el involucramiento de especialistas de la Administración, así como especialistas de auditoría para el desarrollo de nuestros procedimientos.

Forma en la cual abordamos el asunto clave en nuestra auditoría

Revisamos el cálculo de la provisión para el retiro de activos, y nos cercioramos de la adecuada valuación de los principales elementos que integran la provisión con base en lo establecido en la NIC 37 – *Provisiones, pasivos contingentes y activos contingentes*. Por medio de muestras de auditoría, llevamos a cabo una revisión de contratos de arrendamiento, para verificar la vigencia de la obligación. Asimismo, involucramos a especialistas en valuación con el objeto de verificar la razonabilidad de dicha provisión y evaluamos la presentación y revelación de la provisión para el retiro de activos, conforme a los requisitos de las NIIF.

En las Notas 2.m y 8 de los estados financieros consolidados adjuntos, se pueden observar las revelaciones de la Compañía sobre la provisión para el retiro de activos.

Otra información

La Administración es responsable de la otra información. La otra información comprende la información incluida en el Reporte Anual presentado a la Comisión Nacional Bancaria y de Valores (“CNBV”), pero no incluye los estados financieros consolidados ni nuestro informe de auditoría correspondiente. Esperamos disponer de la otra información después de la fecha de este informe de auditoría.

Nuestra opinión sobre los estados financieros consolidados no cubre la otra información y no expresaremos ninguna forma de conclusión que proporcione un grado de seguridad sobre esta.

En relación con nuestra auditoría de los estados financieros consolidados, nuestra responsabilidad es leer y considerar la otra información que identificamos anteriormente cuando dispongamos de ella y, al hacerlo, considerar si existe una inconsistencia material entre la otra información y los estados financieros consolidados o el conocimiento obtenido por nosotros en la auditoría o si parece que existe una desviación material en la otra información por algún otro motivo.

Cuando leamos y consideremos el Reporte Anual presentado a la CNBV, si concluimos que contiene una desviación material, estamos obligados a comunicar el asunto a los responsables del gobierno de la Compañía y emitir la declaratoria sobre el Reporte Anual requerida por la CNBV, en la cual se describirá el asunto.

Nuestra opinión sobre los estados financieros consolidados no cubre la otra información y no expresaremos ninguna forma de conclusión que proporcione un grado de seguridad sobre esta.

En relación con nuestra auditoría de los estados financieros consolidados, nuestra responsabilidad es leer y considerar la otra información que identificamos anteriormente cuando dispongamos de ella y, al hacerlo, considerar si existe una inconsistencia material entre la otra información y los estados financieros consolidados o el conocimiento obtenido por nosotros en la auditoría o si parece que existe una desviación material en la otra información por algún otro motivo.

Cuando leamos y consideremos el Reporte Anual presentado a la CNBV, si concluimos que contiene una desviación material, estamos obligados a comunicar el asunto a los responsables del gobierno de la Compañía y emitir la declaratoria sobre el Reporte Anual requerida por la CNBV, en la cual se describirá el asunto.

Responsabilidades de la Administración y de los responsables del gobierno de la Compañía en relación con los estados financieros consolidados

La Administración es responsable de la preparación y presentación razonable de los estados financieros consolidados adjuntos de conformidad con las NIIF y del control interno que la Administración considere necesario para permitir la preparación de estados financieros consolidados libres de desviación material, debido a fraude o error.

En la preparación de los estados financieros consolidados, la Administración es responsable de la evaluación de la capacidad de la Compañía para continuar como negocio en marcha, revelando, según corresponda, las cuestiones relacionadas con el negocio en marcha y utilizando la base contable de negocio en marcha excepto si la Administración tiene intención de liquidar la Compañía o de cesar sus operaciones, o bien no exista otra alternativa realista.

Los responsables del gobierno de la Compañía son responsables de la supervisión del proceso de información financiera de la Compañía.

Responsabilidades del auditor en relación con la auditoría de los estados financieros consolidados

Nuestros objetivos son obtener una seguridad razonable de que los estados financieros consolidados en su conjunto están libres de desviación material, debido a fraude o error, y emitir un informe de auditoría que contiene nuestra opinión. Seguridad razonable es un alto grado de seguridad, pero no garantiza que una auditoría realizada de conformidad con las NIA siempre detecte una desviación material cuando existe. Las desviaciones pueden deberse a fraude o error y se consideran materiales si, individualmente o de forma agregada, puede preverse razonablemente que influyan en las decisiones económicas que los usuarios toman basándose en los estados financieros consolidados.

Como parte de una auditoría de conformidad con las NIA, aplicamos nuestro juicio profesional y mantenemos una actitud de escepticismo profesional durante toda la auditoría. También:

- Identificamos y evaluamos los riesgos de desviación material en los estados financieros consolidados, debido a fraude o error, diseñamos y aplicamos procedimientos de auditoría para responder a dichos riesgos y obtenemos evidencia de auditoría suficiente y adecuada para proporcionar una base para nuestra opinión. El riesgo de no detectar una desviación material debido a fraude es más elevado que en el caso de una desviación material debido a error, ya que el fraude puede implicar colusión, falsificación, omisiones deliberadas, manifestaciones intencionadamente erróneas o la elusión del control interno.
- Obtenemos conocimiento del control interno relevante para la auditoría con el fin de diseñar procedimientos de auditoría que sean adecuados en función de las circunstancias y no con la finalidad de expresar una opinión sobre la eficacia del control interno de la Compañía.
- Evaluamos lo adecuado de las políticas contables aplicadas y la razonabilidad de las estimaciones contables y la correspondiente información revelada por la Administración.
- Concluimos sobre lo adecuado de la utilización, por la Administración, de la base contable de negocio en marcha y, basándonos en la evidencia de auditoría obtenida, concluimos sobre si existe o no una incertidumbre material relacionada con hechos o con condiciones que pueden generar dudas significativas sobre la capacidad de la Compañía para continuar como negocio en marcha. Si concluimos que existe una

incertidumbre material, se requiere que llamemos la atención en nuestro informe de auditoría sobre la correspondiente información revelada en los estados financieros consolidados o, si dichas revelaciones no son adecuadas, que expresemos una opinión modificada.

Nuestras conclusiones se basan en la evidencia de auditoría obtenida hasta la fecha de nuestro informe de auditoría. Sin embargo, hechos o condiciones futuras pueden ser causa de que la Compañía deje de continuar como negocio en marcha.

- Evaluamos la presentación global, la estructura y el contenido de los estados financieros consolidados, incluida la información revelada, y si los estados financieros consolidados representan las transacciones y hechos subyacentes de un modo que logran la presentación razonable.
- Obtenemos evidencia suficiente y adecuada en relación con la información financiera de las entidades o actividades empresariales dentro del grupo para expresar una opinión sobre los estados financieros consolidados. Somos responsables de la dirección, supervisión y realización de la auditoría del grupo. Somos los únicos responsables de nuestra opinión de auditoría.

Comunicamos a los responsables del gobierno de la Compañía, entre otros asuntos, el alcance y el momento de realización de la auditoría y los hallazgos significativos de la auditoría, así como cualquier deficiencia significativa del control interno que identificamos en el transcurso de la misma.

También proporcionamos a los responsables del gobierno de la Compañía una declaración de que hemos cumplido los requerimientos de ética aplicables en relación con la independencia y les hemos comunicado acerca de todas las relaciones y demás asuntos de los que se puede esperar razonablemente que pueden afectar a nuestra independencia y, en su caso, las correspondientes salvaguardas.

Entre los asuntos que han sido objeto de comunicación con los responsables del gobierno de la Compañía, determinamos los más significativos en la auditoría de los estados financieros consolidados del periodo actual y que son, en consecuencia, los asuntos clave de la auditoría. Describimos dichos asuntos en nuestro informe de auditoría salvo que las disposiciones legales o reglamentarias prohíban revelar públicamente el asunto o, en circunstancias extremadamente poco frecuentes, determinemos que un asunto no se debería comunicar en nuestro informe cuando se espera razonablemente que las consecuencias adversas de hacerlo superarían a los beneficios de interés público de dicho asunto.

El socio responsable de la auditoría es quién suscribe este informe.

Mancera, S.C.

Integrante de Ernst & Young Global Limited

C.P.C. Alejandro Morán Sámano

Ciudad de México
25 de abril de 2023

ESTADOS CONSOLIDADOS DE SITUACIÓN FINANCIERA

(Cifras en miles de pesos mexicanos)

Al 31 de diciembre de

	2022	2021
Activos		
Activos corrientes:		
Efectivo y equivalentes (Nota 4)	\$ 4,888,306	\$ 5,686,292
Cuentas por cobrar	229,148	433,651
Partes relacionadas (Nota 7)	50,455	112,489
Impuestos por recuperar	454,555	2,968,459
Otros activos porción corriente (Nota 6)	175,373	146,370
Total de activos corrientes	5,797,837	9,347,261
Activos no corrientes:		
Propiedad y equipo, neto (Nota 8)	78,016,420	72,674,121
Activos por derecho de uso (Nota 12)	19,392,776	17,127,493
Cuentas por cobrar a largo plazo (Nota 5)	413,694	-
Licencias y software, neto	15,799	14,286
Activos por impuestos diferidos (Nota 17)	29,981	58,276
Otros activos porción no corriente (Nota 6)	159,442	145,991
Total de activos no corrientes	98,028,112	90,020,167
Total de activos	\$ 103,825,949	\$ 99,367,428
Pasivos y capital contable		
Deuda a corto plazo (Nota 10)	\$ 458,700	\$ 450,258
Intereses por pagar de la deuda (Nota 10)	549,042	531,840
Dividendos por pagar	48,721	-
Cuentas por pagar y pasivos acumulados (Nota 15)	169,141	231,667
Impuestos y contribuciones por pagar	309,111	222,524
Partes relacionadas (Nota 7)	163,071	23,125
Beneficios directos a empleados (Nota 14)	50,160	43,844
Total de pasivos corrientes	1,747,946	1,503,258
Pasivos no corrientes:		
Deuda a largo plazo (Nota 10)	19,762,785	19,586,566
Pasivos por impuestos diferidos (Nota 17)	4,052,802	4,325,335
ISR diferido por enajenación de certificados bursátiles (Nota 1.b)	11,636,971	11,636,971
Pasivo por arrendamiento (Nota 12)	21,567,400	18,262,010
Beneficios al retiro (Nota 13)	11,937	13,380
Provisión para el retiro de activos (Nota 9)	1,175,685	1,056,581
Total de pasivos no corrientes	58,207,580	54,880,843
Total de pasivos	59,955,526	56,384,101
Capital contable (Nota 16):		
Capital social	23,733	10,050
Otras partidas de capital	(16,203,640)	(16,203,640)
Superávit por revaluación de activos	14,509,073	11,480,589
Superávit por emisión de certificados bursátiles inmobiliarios (Nota 1b)	26,635,921	26,635,921
Resultados acumulados	2,283,947	4,673,159
Capital atribuible a los propietarios de la controladora	27,249,034	26,596,079
Participación no controladora	16,621,389	16,387,248
Total de capital contable	43,870,423	42,983,327
Total de pasivos y capital contable	\$ 103,825,949	\$ 99,367,428

Las notas adjuntas son parte integrante de estos estados financieros.

ESTADOS CONSOLIDADOS DE RESULTADOS INTEGRALES

(Cifras en miles de pesos mexicanos)

	Por los años terminados el 31 de diciembre de	
	2022	2021
Ingresos de operación:		
Rentas de infraestructura	\$ 10,545,326	\$ 8,688,509
Ingresos por servicios de adecuación	140,729	160,257
Otros ingresos (Nota 2t)	189,464	102,381
	10,875,519	8,951,147
Costos y gastos de operación:		
Depreciación y amortización (Nota 8)	3,882,987	3,425,212
Depreciación por derecho de uso (Nota 12)	2,172,022	1,660,574
Costos por servicios de adecuación	113,845	70,836
Gastos de operación	483,790	458,254
Otros gastos	16,885	22,301
	6,669,529	5,637,177
Utilidad de operación	4,205,990	3,313,970
Resultado de financiamiento:		
Intereses devengados a favor	427,643	592,197
Intereses devengados a cargo	(3,130,337)	(2,790,486)
Pérdida cambiaria, neta	(711,486)	(665,875)
	(3,414,180)	(2,864,164)
Utilidad antes de impuestos a la utilidad	791,810	449,806
Impuestos a la utilidad (Nota 17)	651,038	224,543
Utilidad neta del año	\$ 140,772	\$ 225,263
Atribuible a:		
Los propietarios de la entidad controladora	\$ (229,197)	\$ 163
Participación no controladora	369,969	225,100
	\$ 140,772	\$ 225,263
Promedio ponderado de acciones en circulación (miles de acciones)	3,237,517	35,174
Básica, utilidad (pérdida) del ejercicio atribuible a los propietarios de la controladora	\$ (0.07)	\$ 0.004
Diluida, utilidad (pérdida) del ejercicio atribuible a los propietarios de la controladora	\$ (0.07)	\$ 0.004

Las notas adjuntas son parte integrante de estos estados financieros.

ESTADOS CONSOLIDADOS DE RESULTADOS INTEGRALES

(Cifras en miles de pesos mexicanos)

	Por los años terminados el 31 de diciembre de	
	2022	2021
Utilidad neta del año	\$ 140,772	\$ 225,263
Otros resultados integrales:		
Otro resultado integral que no podrá reclasificarse a resultados en periodos posteriores, neto de impuestos:		
Revaluación de activos, neto de impuestos	3,028,484	(2,573,452)
Superávit por emisión de certificados bursátiles inmobiliarios	(24,091)	6,620,237
Superávit participación no controladora	1,394,064	579,898
Efecto de conversión	(2,121)	(292)
Obligaciones laborales, neto de impuestos	1,137	2,311
Total de otros resultados integrales	4,397,473	4,628,702
Utilidad integral del año	\$ 4,538,245	\$ 4,853,965
Atribuible a:		
Los propietarios de la entidad controladora	\$ 2,774,212	\$ 4,048,967
Participación no controladora	1,764,033	804,998
	\$ 4,538,245	\$ 4,853,965

Las notas adjuntas son parte integrante de estos estados financieros.

ESTADOS CONSOLIDADOS DE CAMBIOS EN EL CAPITAL CONTABLE

Por los años terminados el 31 de diciembre de 2022 y 2021

(Cifras en miles de pesos mexicanos) (Nota 16)

	Atribuible a los propietarios de la controladora											
	Resultados acumulados					Otros resultados integrales						
	Capital social	Otras partidas de capital	Reserva para acciones	Reserva legal	Resultados por aplicar	Total	Efecto por medición de obligaciones laborales	Efecto de conversión	Superávit por revaluación de activos	Superávit por emisión de certificados bursátiles inmobiliarios	Participación no controladora	Total capital contable
Saldos al 31 de diciembre de 2020	\$ 10,000	\$ (16,203,640)	\$ -	\$ 19,813	\$ 5,688,057	\$ 5,707,870	\$ (1,846)	\$ -	\$ 14,054,041	\$ 20,015,684	\$ 12,724,744	\$ 36,306,853
Utilidad del ejercicio	-	-	-	-	163	163	-	-	-	-	225,100	225,263
Otros resultados integrales	-	-	-	-	-	-	2,311	(292)	(2,573,452)	6,620,237	579,899	4,628,702
Total utilidad integral	-	-	-	-	163	163	2,311	(292)	(2,573,452)	6,620,237	804,999	4,853,965
Traspaso de revaluación de activos, neto de impuestos	-	-	-	-	635,847	635,847	-	-	-	-	-	635,847
Emisión de certificados bursátiles Inmobiliarios (Nota 1b)	-	-	-	-	-	-	-	-	-	-	2,964,090	2,964,090
Efectos de fusión de las compañías	-	-	-	-	29,106	29,106	-	-	-	-	-	29,106
Dividendos pagados	-	-	-	-	(1,700,000)	(1,700,000)	-	-	-	-	-	(1,700,000)
Aumento de capital	50	-	-	-	-	-	-	-	-	-	-	50
Dividendos en efectivo	-	-	-	-	-	-	-	-	-	-	(106,584)	(106,584)
Saldos al 31 de diciembre de 2021	10,050	(16,203,640)	-	19,813	4,653,173	4,672,986	465	(292)	11,480,589	26,635,921	16,387,248	42,983,327
Utilidad del ejercicio	-	-	-	-	(229,197)	(229,197)	-	-	-	-	369,969	140,772
Otros resultados integrales	-	-	-	-	-	-	1,137	(2,121)	3,028,484	(24,091)	1,394,064	4,397,473
Total utilidad integral	-	-	-	-	(229,197)	(229,197)	1,137	(2,121)	3,028,484	(24,091)	1,764,033	4,538,245
Traspaso de revaluación de activos, neto de impuestos	-	-	-	-	673,951	673,951	-	-	-	-	-	673,951
Emisión de certificados bursátiles Inmobiliarios (Nota 1b)	-	-	-	-	-	-	-	-	-	-	-	-
Efectos de fusión de las compañías	14,141	-	-	(16,463)	14,179	(2,284)	-	-	-	-	-	11,856
Dividendos pagados	-	-	-	-	(1,769,319)	(1,769,319)	-	-	-	-	-	(1,769,319)
Creación reserva para recompra de acciones	-	-	2,500,000	-	(2,500,000)	(2,500,000)	-	-	-	-	-	-
Recompra de acciones	(458)	-	(1,037,288)	-	-	-	-	-	-	-	-	(1,037,746)
Reembolso de capital	-	-	-	-	-	-	-	-	-	-	(1,244,112)	(1,244,112)
Aumento de capital	-	-	-	-	-	-	-	-	-	-	-	-
Dividendos en efectivo	-	-	-	-	-	-	-	-	-	-	(285,780)	(285,780)
Saldos al 31 de diciembre de 2022	\$ 23,733	\$ (16,203,640)	\$ 1,462,712	\$ 3,350	\$ 842,787	\$ 846,137	\$ 1,602	\$ (2,413)	\$ 14,509,074	\$ 26,611,830	\$ 16,621,390	\$ 43,870,423

Las notas adjuntas son parte integrante de estos estados financieros.

ESTADOS CONSOLIDADOS DE FLUJOS DE EFECTIVO

(Cifras en miles de pesos mexicanos)

	Por los años terminados el 31 de diciembre de	
	2022	2021
Actividades de operación		
Utilidad antes de impuestos a la utilidad	\$ 791,810	\$ 449,806
Partidas en resultados que no afectaron el efectivo:		
Depreciación y amortización	6,055,009	5,111,337
Intereses devengados a favor	(427,643)	(592,197)
Intereses devengados a cargo	3,130,337	2,790,485
Pérdida cambiaria, neta	711,486	665,875
Costo neto del periodo	2,438	2,350
	10,263,437	8,427,948
Cambios en activos y pasivos de operación:		
Cuentas por cobrar	(209,191)	(304,494)
Partes relacionadas	218,844	(92,608)
Impuestos por recuperar	2,513,904	2,428,108
Otros activos porción corriente y no corriente	14,368	(11,085)
Cuentas por pagar y pasivos acumulados	(63,105)	683,907
Pago de beneficios al retiro	3,572	(354)
Impuestos y contribuciones por pagar	(814,933)	(1,381,871)
Flujos netos de efectivo generados por actividades de operación	11,926,896	9,749,551
Actividades de inversión		
Propiedad y equipo	(4,104,142)	(10,859,562)
Intereses cobrados	427,643	592,197
Flujos netos de efectivo utilizados en actividades de inversión	(3,676,499)	(10,267,315)
Actividades de financiamiento		
Incremento de capital social	14,141	50
Recompra de acciones	(1,037,746)	-
Reembolso de capital	(1,244,112)	-
Deuda bursátil a largo plazo obtenida	-	495,346
Deuda bancaria a corto plazo obtenida	570,000	1,250,000
Deuda bursátil pagada	-	(3,000,000)
Deuda bancaria pagada bank of america	(60,578)	-
Deuda bancaria pagada	(1,020,000)	(800,000)
Emisión de certificados bursátiles inmobiliario	-	2,967,990
Dividendos pagados	(2,055,099)	(135,591)
Intereses pagados por deuda	(1,250,810)	(1,303,389)
Pago de arrendamientos	(2,964,179)	(2,556,055)
Flujos netos de efectivo utilizados en actividades de financiamiento	(9,048,383)	(3,081,699)
Decremento neto de efectivo y equivalentes	(797,986)	(3,599,463)
Efectivo y equivalentes al principio del año	5,686,292	9,285,755
Efectivo y equivalentes al final del año	\$ 4,888,306	\$ 5,686,292

Las notas adjuntas son parte integrante de estos estados financieros.

NOTAS A LOS ESTADOS FINANCIEROS CONSOLIDADOS

Al 31 de diciembre de 2022 y 2021

(Cifras en miles de pesos mexicanos, excepto que se indique otra denominación)

1. INFORMACIÓN CORPORATIVA

Operadora de Sites Mexicanos, S.A.B. de C.V. y subsidiarias (en lo sucesivo “Opsimex” o “la Compañía”), fue constituida en la Ciudad de México, el 5 de enero de 2015, como resultado de la escisión de Radiomóvil Dipsa, S.A. de C.V. (Telcel). Tiene como objeto social otorgar el arrendamiento de infraestructura pasiva colocada en espacios físicos tales como espacios abiertos, pisos, techos y azoteas para la instalación de equipos de transmisión y recepción y equipos auxiliares (tales como plantas de luz o baterías de respaldo, sistemas de aire acondicionado, alarmas y otros aparatos) de telecomunicaciones.

Operadora de Sites Mexicanos, S.A.B. de C.V. (antes Operadora de Sites Mexicanos, S.A. de C.V.) y subsidiarias. Al 31 de diciembre de 2022 y 2021 y hasta el 15 de marzo de 2022 fue subsidiaria al 99.99% de Telesites, S.A.B. de C.V. (Telesites), debido a la fusión entre estas compañías.

El periodo de operaciones considerado en los estados financieros consolidados de la Compañía y el ejercicio fiscal 2022 y 2021, comprenden del 1 de enero al 31 de diciembre de dichos años.

La Compañía se encuentra domiciliada en la Ciudad de México, en avenida Paseo de las Palmas, No. 781, piso 7 oficinas 703 y 704, Colonia Lomas de Chapultepec III Sección, Miguel Hidalgo, código postal 11000.

Los estados financieros consolidados adjuntos fueron aprobados para su emisión y publicación por el Consejo de Administración el 12 de abril de 2023. Estos estados financieros deberán ser aprobados en fecha posterior por la Asamblea de Accionistas. Este órgano tiene la facultad de modificar los estados financieros consolidados. Los eventos subsecuentes fueron considerados hasta esta fecha.

Eventos relevantes

Mediante asamblea general extraordinaria de accionistas de fecha 20 de enero de 2022, se discutió y aprobó la fusión entre Operadora de Sites Mexicanos y Telesites, misma que surtió efectos el día 15 de marzo de 2022, fecha en la cual Opsimex cambio su razón social por la de Operadora de Sites Mexicanos, S.A.B. de C.V. y se enlistó en la Bolsa Mexicana de Valores.

Superávit por emisión de certificados bursátiles inmobiliarios

El 20 de abril de 2021, Opsimex, aportó activos y pasivos, que incluyeron 2,800 torres, distribuidas en las 32 entidades del país, al Fideicomiso Irrevocable 4594 (Banco Actinver, S.A., Institución de Banca Múltiple Grupo Financiero Actinver) en adelante el “Fideicomiso”. A cambio de la aportación Opsimex recibió el 72.5% de participación en el Fideicomiso, mientras que el 27.5% del Fideicomiso se colocó entre el público inversionista.

Los montos de los activos y pasivos que se transfirieron a partir de la fecha antes mencionada derivado de esta operación fueron los siguientes:

	Importes
Aportación infraestructura pasiva al Fideicomiso 2021:	
Saldo inicial del Superávit por emisión de certificados bursátiles inmobiliarios	\$ 20,015,684
Aportación por 2,800 sitios	(1,194,708)
Valor razonable de certificados bursátiles inmobiliarios recibidos	10,640,000
	\$ 29,460,976
Otros movimientos de la operación	
ISR diferido por enajenación de certificados bursátiles	\$ (2,943,864)
Baja de arrendamientos por NIIF 16	118,809
Superávit por emisión de certificados bursátiles inmobiliarios al 31 de diciembre de 2021	\$ 26,635,921
Otros movimientos de la operación	
Valor remanente de la aportación de 2,800 sitios	(24,091)
Superávit por emisión de certificados bursátiles inmobiliarios al 31 de diciembre de 2022	\$ 26,611,830

Las transacciones anteriores generaron un Superávit por emisión de certificados bursátiles inmobiliarios que al 31 de diciembre de 2022 y 2021 asciende a \$26,611,830 y \$26,635,921, respectivamente, reconocido en el capital contable.

Los activos y pasivos transferidos incluyen saldos por concepto de Activo por Derecho de Uso y Pasivos por arrendamiento que para el ejercicio 2021 ascienden a \$1,891,476 y \$2,010,285, que hasta la fecha antes mencionada fueron reconocidos bajo las disposiciones de la NIIF 16, Arrendamientos. Dichos importes fueron reconocidos en el Fideicomiso y remedidos de acuerdo con las condiciones contractuales respecto a plazos a que fueron sujetos a partir de dicha fecha.

De acuerdo con las disposiciones de la NIIF 16, la terminación total de un arrendamiento se reconocerá en el resultado del periodo por el importe neto de los saldos del Activo por Derecho de Uso y Pasivos por arrendamiento a la fecha de su terminación. No obstante, lo anterior, los saldos por estos conceptos fueron traspasados al Fideicomiso y por consiguiente se encuentran reconocidos en estos estados financieros consolidados, por lo que no constituyen en esencia una terminación total de dichos contratos, sino la continuación de estos mismos en estos estados financieros consolidados.

Con el objeto de reflejar la sustancia económica sobre la forma legal de estos contratos de arrendamientos transferidos, la utilidad por el importe neto para el ejercicio 2021 ascendió a \$118,809, que se menciona anteriormente, se presenta como parte del Superávit por emisión de certificados bursátiles inmobiliarios en estos estados financieros consolidados.

El Fideicomiso tiene como objeto la adquisición o construcción de Activos Elegibles en México que se destinen al arrendamiento o para su explotación comercial, a través de la prestación del servicio de acceso y uso compartido de Infraestructura Pasiva, para su uso, operación, explotación, funcionamiento y aprovechamiento como emplazamiento para Infraestructura Activa e Infraestructura Pasiva, la adquisición del derecho a percibir ingresos provenientes del arrendamiento de dichos Activos Elegibles o de la prestación de dicho servicio, así como otorgar financiamiento para esos fines con garantía hipotecaria de los Activos Elegibles, en todo caso realizado directamente por el Fideicomiso o a través de fideicomisos, conforme a las Disposiciones Fiscales en Materia de Fideicomisos de Infraestructura y Bienes Raíces (“FIBRAS”).

El Impuesto Sobre la Renta (“ISR”) aplicable a la enajenación de dichos Activos Elegibles se puede diferir, pero en última instancia será pagado por el enajenante de dichos activos en el supuesto de que la Compañía los enajene o de que dichos inversionistas enajenen los CBFIs recibidos como contraprestación por la aportación de los Activos Elegibles, dicho ISR por estas transacciones ascendió a \$11,636,971.

Opsimex tiene control sobre el Fideicomiso constituido, por lo que sus activos, pasivos y resultados se consolidaron a partir de la fecha en la cual Opsimex adquirió el control.

Fusión de las compañías Demonsa y Telesites Internacional

Mediante asambleas generales extraordinarias de accionistas celebradas el 21 de junio 2021, se llevó a cabo la fusión de las compañías Demonsa, S.A. de C.V. y Telesites Internacional, S.A. de C.V. con Opsimex subsistiendo esta última, misma que surtió efectos a partir del 31 de julio de 2021.

Compra de infraestructura pasiva

Con fecha 17 de noviembre de 2022 mediante contrato de compraventa de activos fijos Opsimex adquirió de Teléfonos de México, S.A.B. de C.V. (en adelante “Telmex”) un portafolio de 194 torres de telecomunicaciones incluidos sus derechos y obligaciones, el valor de las transacciones ascendió a \$1,194,180.

Con fecha 7 de diciembre de 2022 mediante contrato de compraventa de activos fijos el Fideicomiso Opsimex adquirió de Teléfonos de México, S.A.B. de C.V. (en adelante “Telmex”) un portafolio de 194 torres de telecomunicaciones incluidos sus derechos y obligaciones, el valor de las transacciones ascendió a \$1,390,980.

Con fecha 30 de noviembre de 2021 mediante contrato de compraventa de activos el Fideicomiso Opsimex se adquirió de Teléfonos de México, S.A.B. de C.V. (en adelante “Telmex”) un portafolio de 958 torres de telecomunicaciones incluidos sus derechos y obligaciones, el valor de la transacción ascendió a \$6,993,400.

2. BASES DE PREPARACIÓN DE LOS ESTADOS FINANCIEROS CONSOLIDADOS Y POLÍTICAS Y PRÁCTICAS CONTABLES

a) Bases de preparación

Los estados financieros consolidados adjuntos han sido preparados de conformidad con las Normas Internacionales de Información Financiera (NIIF), emitidas por el Consejo Internacional de Contabilidad (IASB por sus siglas en inglés), vigentes al 31 de diciembre de 2022.

La preparación de los presentes estados financieros consolidados conforme a las NIIF requiere el uso de estimaciones y supuestos críticos que afectan los montos reportados de ciertos activos y pasivos, así como también ciertos ingresos y gastos. También exige a la administración que ejerza su juicio en el proceso de aplicación de las políticas contables de la Compañía.

Se ha utilizado el peso mexicano como la moneda funcional y de reporte.

b) Consolidación

Los estados financieros consolidados incluyen las cuentas de Opsimex y las de sus subsidiarias sobre la que ejerce control. Los estados financieros de sus subsidiarias fueron preparados para el mismo periodo en el que reporta Opsimex, aplicando políticas contables consistentes. Las compañías operan en el ramo de Telecomunicaciones o prestan sus servicios a empresas en el ramo de Telecomunicaciones. Los saldos y operaciones con partes relacionadas han sido eliminados en los estados financieros consolidados.

Los resultados de operación de sus subsidiarias fueron incorporados en los estados financieros de la Compañía a partir del mes en el que fueron constituidas.

La inversión en las subsidiarias al 31 de diciembre de 2022 y 2021, es como sigue:

Razón social	% de participación al 31 de diciembre de 2022	2021	País	Fecha en que empezó a consolidar	Tipo de operación
Fideicomiso Irrevocable 4594, Banco Actinver, Institución de Banca Múltiple	72.5%	72.5%	México	Julio 2020	Infraestructura
Telesites Costa Rica, S.A. (TLC)	100%	100%	Costa Rica	Agosto 2021	Infraestructura
Telesites Colombia, S.A.S. (TCO)	-%	100%	Colombia	Agosto 2021	Infraestructura

c) Reconocimiento de ingresos

Ingresos por rentas y servicios de adecuación

La actividad principal de la Compañía es la renta de infraestructura pasiva que se refiere a los elementos no electrónicos de las redes de telecomunicaciones, como lo son torres, mástiles y demás estructuras que proporcionan soporte a las antenas de radiocomunicación.

Los servicios de adecuación para los operadores telefónicos corresponden a adecuaciones que son realizadas a la infraestructura pasiva.

Los ingresos derivados de contratos con clientes se reconocen en el momento en que el control de los bienes o servicios se transfiere al cliente por un monto que refleje la contraprestación a la cual la Compañía espera tener derecho a cambio de dichos bienes y servicios. La Compañía ha concluido que actúa como principal en sus contratos de ingresos conforme la NIIF 15 – Ingresos procedentes de contratos con clientes. Las rentas son revisadas e incrementadas en función al comportamiento que tenga el Índice Nacional de Precios al Consumidor (INPC) y son establecidas en función a las características de los espacios contratados en donde se encuentra la infraestructura pasiva.

d) Uso de estimaciones

La preparación de estados financieros de acuerdo con las NIIF requiere el uso de estimaciones en la valuación de algunos de sus renglones. Los resultados que finalmente se obtengan pueden diferir de las estimaciones realizadas. La Compañía basó sus estimaciones en parámetros disponibles cuando los estados financieros consolidados fueron preparados. Sin embargo, las circunstancias e hipótesis existentes sobre hechos futuros pueden sufrir alteraciones debido a cambios en el mercado o a circunstancias que están fuera del control de Opsimex. Dichos cambios son reflejados en las estimaciones y sus efectos en los estados financieros cuando ocurren.

Estas estimaciones se refieren principalmente a:

- Estimación de vidas útiles de propiedad y equipo
- Estimación de pérdidas crediticias esperadas
- Deterioro de activos de larga duración
- Valor razonable de instrumentos financieros
- Beneficios directos a empleados
- Provisión para el retiro de activos

e) Activos y pasivos financieros

i. Activos financieros

Reconocimiento inicial y valuación

Los activos financieros se clasifican en su reconocimiento inicial, activos financieros valuados a su costo amortizado (instrumentos para cobrar principal e interés “IFCPI”), a valor razonable con cambios en ORI (Otros Resultados Integrales) (IFCV) y a valor razonable con cambios en resultados (IFN).

La clasificación de los activos financieros al momento de su reconocimiento inicial depende de las características contractuales de los flujos de efectivo del activo financiero y el modelo de negocio de la Compañía para administrar dichos activos. Con excepción de las cuentas por cobrar que no contienen un componente importante de financiamiento, la Compañía inicialmente valúa un activo financiero a su valor razonable más, en el caso de los activos financieros que no estén medidos al valor razonable con cambios en resultados, los costos de transacción. Las cuentas por cobrar que no contienen un componente importante de financiamiento se valúan al precio de la transacción determinado de conformidad con la NIIF 15. Ver la política contable en la Nota 2.c “Reconocimiento de ingresos”.

Para que un activo financiero pueda clasificarse y valuarse a su costo amortizado o a valor razonable con cambios en ORI, dicho activo debe dar lugar a flujos de efectivo que sean exclusivamente pagos de principal e intereses (IFCPI) respecto del monto de capital pendiente. Dicha evaluación se conoce como la prueba de instrumento financiero para cobrar principal e interés y se realiza a nivel de instrumento.

El modelo de negocio de la Compañía para administrar sus activos financieros se refiere a la forma como administra sus activos financieros para generar flujos de efectivo para el negocio al llevar a cabo sus actividades y no en una intención particular de tenencia de un instrumento. El modelo de negocio determina si los flujos de efectivo se derivarán de obtener flujos de efectivo contractuales, de la venta de activos financieros, o de ambos.

Las compras o ventas de activos financieros que requieren la entrega de activos dentro de un marco de tiempo establecido por una regulación o convenio del mercado (regular-way trades, como se conocen en inglés) se reconocen en la fecha de negociación; es decir, la fecha en la que la Compañía se compromete a comprar o a vender el activo.

Reconocimiento posterior

Para fines de su reconocimiento posterior, los activos financieros se clasifican en las siguientes categorías:

- a) Activos financieros a costo amortizado (instrumentos de deuda)
- b) Activos financieros a valor razonable con cambios en ORI con reciclaje en resultados acumulados
- c) Activos financieros a valor razonable con cambios en ORI sin reciclaje en resultados acumulados
- d) Activos financieros a valor razonable con cambios en resultados

Baja de activos financieros

Un activo financiero (o una parte de un activo financiero o una parte de un grupo de activos financieros similares) se da de baja principalmente (es decir, se elimina del estado de situación financiera de la Compañía) cuando:

- Los derechos para recibir los flujos de efectivo del activo han expirado, o
- La Compañía ha transferido sus derechos para recibir flujos de efectivo del activo o ha asumido la obligación de pagar los flujos de efectivo recibidos en su totalidad sin demora material para el tercero bajo un acuerdo “de transferencia” y (a) la Compañía ha transferido prácticamente todos los riesgos y beneficios del activo, o (b) la Compañía no ha transferido ni retiene sustancialmente todos los riesgos y beneficios del activo, pero ha transferido el control del activo

Cuando la Compañía ha transferido sus derechos a recibir los flujos de efectivo de un activo o ha asumido la obligación de transferirlos bajo un acuerdo de transferencia, evalúa si han retenido los riesgos y beneficios de la propiedad y en qué medida los ha retenido. Cuando no ha transferido ni retenido sustancialmente todos los riesgos y beneficios del activo ni tampoco ha transferido el control del mismo, la Compañía sigue reconociendo el activo transferido en la medida de su involucramiento continuo en el mismo. En ese caso, la Compañía también reconoce el pasivo relacionado. El activo transferido y el pasivo relacionado se valúan sobre una base que refleje los derechos y obligaciones que la Compañía haya retenido.

La participación continua que toma la forma de garantía sobre el activo transferido se valúa al menor entre el valor neto en libros original del activo y el monto máximo de la contraprestación que la Compañía estaría requerida a volver a pagar.

Deterioro de activos financieros

La Compañía reconoce una estimación por pérdidas crediticias esperadas (PCE) para todos los instrumentos de deuda que no sean mantenidos a su valor razonable con cambios en resultados. Las pérdidas crediticias esperadas se basan en la diferencia entre los flujos de efectivo contractuales por pagar bajo el contrato y todos los flujos de efectivo que la Compañía espera obtener, descontados con base en una aproximación de la tasa de interés efectiva original. Los flujos de efectivo esperados incluirán los flujos de efectivo derivados de la venta de la garantía colateral mantenida u otras mejoras crediticias que sean integrales para las condiciones contractuales.

Las pérdidas crediticias esperadas se reconocen en etapas. Para exposiciones crediticias en las cuales no ha habido un aumento significativo del riesgo de crédito desde el reconocimiento inicial, se reconoce una provisión de pérdidas crediticias esperadas para las pérdidas crediticias que resulten de los eventos de incumplimiento que sean posibles dentro de los siguientes 12 meses (una pérdida crediticia esperada por 12 meses). Para exposiciones a riesgo de crédito en las cuales ha habido un aumento significativo en el riesgo de crédito desde el reconocimiento inicial, se debe reconocer una provisión por las pérdidas crediticias esperadas durante la vida restante de la exposición al riesgo, sin importar en qué fecha suceda el incumplimiento (una pérdida crediticia esperada por toda la vida de los instrumentos).

Para cuentas por cobrar comerciales, la Compañía aplica un enfoque simplificado para calcular las pérdidas crediticias esperadas. Por lo tanto, la Compañía no monitorea los cambios en el riesgo de crédito, sino que reconoce una estimación para pérdidas con base en las pérdidas crediticias esperadas por toda la vida de los deudores en cada fecha de reporte. La Compañía ha establecido una matriz de provisiones la cual se basa en la experiencia histórica de pérdidas crediticias, ajustada para reconocer factores pronosticados específicos de los deudores y el entorno económico.

La Compañía considera que un activo financiero se encuentra en incumplimiento de pago cuando los pagos contractuales tienen saldos vencidos de más de 90 días. Sin embargo, en ciertos casos, la Compañía puede considerar que un activo financiero está en incumplimiento de pago cuando exista información interna o externa que indique que es poco probable que la Compañía reciba los montos contractuales pendientes en su totalidad antes de tomar en cuenta las mejoras crediticias mantenidas por la Compañía.

ii. Pasivos financieros

Reconocimiento inicial y valuación

Los pasivos financieros se clasifican a la fecha de su reconocimiento inicial, según corresponda, como pasivos financieros a valor razonable con cambios en resultados, deuda a largo plazo, cuentas por pagar y pasivos acumulados.

Todos los pasivos financieros se reconocen inicialmente a su valor razonable, y la deuda a largo plazo se presenta incluyendo los costos de transacción directamente atribuibles.

Los pasivos financieros de la Compañía incluyen cuentas por pagar y pasivos acumulados, deuda a largo plazo y préstamos a partes relacionadas.

Reconocimiento posterior

La valuación de los pasivos financieros depende de su clasificación como se indica a continuación:

• Pasivos financieros a su valor razonable con cambios en resultados

Los pasivos financieros valuados a su valor razonable con cambios en resultados incluyen los pasivos financieros para fines de negociación y pasivos financieros valuados al momento del reconocimiento inicial a su valor razonable con cambios en resultados.

• Deuda a largo plazo

Después del reconocimiento inicial, la deuda a largo plazo que devenga intereses se valúan posteriormente a su costo amortizado usando el método de tasa de interés efectiva. Se reconocen en los resultados del ejercicio cuando los pasivos se dejan de reconocer, así como a través del proceso de amortización de la tasa de interés efectiva.

El costo amortizado se calcula tomando en consideración cualquier descuento o prima sobre la adquisición y las cuotas y costos que son una parte integral de la tasa de interés efectiva. La amortización de la tasa de interés efectiva se reconoce bajo el rubro de intereses devengados a cargo en el estado de resultados.

• Baja de pasivos financieros

Un pasivo financiero se da de baja cuando la obligación se cumple, se cancela o expira. Cuando un pasivo financiero existente es reemplazado por otro proveniente del mismo acreedor en condiciones sustancialmente diferentes, o cuando las condiciones de un pasivo existente son sustancialmente modificadas, dicho intercambio o modificación se trata como una baja del pasivo original y el reconocimiento de un nuevo pasivo, y la diferencia en los valores netos en libros respectivos se reconoce en resultados.

iii. Compensación de instrumentos financieros

La compensación de un activo financiero y un pasivo financiero para su presentación en el estado de situación financiera procede sólo cuando:

- (i) la Compañía tiene un derecho y una obligación legal de cobrar o pagar un importe compensado, por lo que la entidad tiene, de hecho, un activo financiero compensado o un pasivo financiero compensado; y
- (ii) el monto resultante de compensar el activo financiero con el pasivo financiero refleja los flujos de efectivo esperados de la Compañía, al liquidar dos o más instrumentos financieros.

iv. Valor razonable de los instrumentos financieros

A cada fecha de presentación de información, el valor razonable de los instrumentos financieros que se negocian en los mercados activos se determina considerando los precios cotizados en el mercado, o a los precios cotizados por los intermediarios financieros (precio de compra para las posiciones activas y precio de venta para las posiciones pasivas), sin deducción alguna de los costos de transacción.

Para los instrumentos financieros que no se negocian en un mercado activo, el valor razonable se determina utilizando las técnicas de valuación generalmente aceptadas. Dichas técnicas pueden incluir el uso de transacciones de mercado bajo el principio de plena competencia, referencias al valor razonable actual de otro instrumento financiero que sea esencialmente similar, análisis de los flujos de efectivo descontados u otros modelos de valuación.

La jerarquía utilizada para determinar los valores razonables es como sigue:

Nivel 1. Precios cotizados (sin ajustar) en mercados activos para activos o pasivos idénticos;

Nivel 2. Variables distintas a los precios cotizados incluidos en el nivel 1 que sean observables para el activo o pasivo, directamente (precios) o indirectamente (derivadas de precios) y;

Nivel 3. Variables utilizadas para el activo o pasivo que no estén con base en datos observables de mercado (variables no observables).

En la Nota 10 se proporciona un análisis de los valores razonables de los instrumentos financieros.

f) Efectivo y equivalentes

Los saldos en bancos devengan intereses a tasas variables sobre la base de tasas diarias de depósitos bancarios. Los equivalentes de efectivo están representados por depósitos a corto plazo que se realizan por períodos variables de entre uno y tres días, y devengan intereses a las tasas de depósitos a corto plazo aplicables. Tales inversiones se presentan a su costo de adquisición más intereses devengados, importe que es similar a su valor de mercado.

g) Clasificación corriente y no corriente

La Compañía presenta los activos y pasivos en el Estado de Situación Financiera con base a la clasificación de corrientes o no corrientes. Un activo se clasifica como corriente cuando:

- Se espera realizar el activo dentro de los doce meses siguientes a la fecha del ejercicio sobre el que se informa.
- Es efectivo o equivalente de efectivo, para ser intercambiado o usado para cancelar un pasivo al menos durante doce meses a partir de la fecha del ejercicio sobre el que se informa.
- La Compañía clasifica el resto de sus activos como no corrientes.

Un pasivo se clasifica como corriente cuando:

- Deba liquidarse durante los doce meses siguientes a la fecha del ejercicio sobre el que se informa.
- No tenga un derecho incondicional para aplazar su cancelación, al menos, durante los doce meses siguientes a la fecha del ejercicio sobre el que se informa.

La Compañía clasifica el resto de sus pasivos como no corrientes.

h) Propiedad y equipo, neto

La propiedad, que se encuentra conformada por la infraestructura pasiva, corresponde a elementos no electrónicos al servicio de las redes de telecomunicaciones que incluyen, mástiles, torres, postes, etc., incorporados a la infraestructura pasiva, se registra a su *Valor razonable*, bajo el modelo de valor revaluado de conformidad con la opción establecida en la NIC 16, “Propiedades, Planta y Equipo”. Dicho valor es revisado periódicamente en el momento en que la Compañía considera que existe una variación significativa entre el valor en libros y su Valor razonable. La depreciación es calculada sobre el *Valor razonable* de los activos utilizando el método de línea recta con base en la vida útil estimada, desde el momento en que están disponibles para su uso.

El equipo se registra a su valor de adquisición, neto de su depreciación acumulada de conformidad con la NIC 16, “Propiedades, Planta y Equipo”. La depreciación es calculada sobre el costo atribuido de los activos utilizando el método de línea recta con base en la vida útil estimada de los activos, a partir del mes siguiente en que se encuentran disponibles para su uso.

La Compañía evalúa periódicamente los valores residuales, las vidas útiles y métodos de depreciación de la propiedad y equipo y en su caso el efecto de este cambio en estimación contable es reconocido prospectivamente, a cada cierre de ejercicio, de acuerdo con la NIIF 8, “Políticas Contables, Cambios en las Estimaciones Contables y Errores”.

El monto del superávit por revaluación es reciclado a los resultados acumulados en la misma proporción de la depreciación contable durante la vida del activo, y en el caso de que el activo revaluado se dé de baja, el monto del superávit se transfiere a los resultados acumulados, sin afectar los resultados del periodo.

El valor neto en libros de una partida de la propiedad y equipo se deja de reconocer al momento de la venta o cuando ya no se esperen beneficios económicos futuros de su uso o venta. Las ganancias o pérdidas que surjan de la venta de una partida de propiedad y equipo representa la diferencia entre los ingresos netos provenientes de la venta, si los hubiese, y el valor neto en libros de la partida y se reconoce como otros ingresos de operación u otros gastos de operación cuando se deja de reconocer la partida

Las tasas de depreciación anuales para 2022 y 2021 son las siguientes:

Infraestructura pasiva	De 3.33% a 6.67%
Equipo de cómputo	30%
Equipo de transporte	25%
Otros equipos	10%

i) Licencias y software

Las licencias y software adquiridos son activos intangibles de vida definida que se reconocen a su valor de adquisición. La amortización es calculada sobre el valor de adquisición bajo el método de línea recta con base en su vida útil.

La tasa de amortización anual de las licencias adquiridas es del 15%.

j) Deterioro de activos de larga duración

Se tiene la política de evaluar la existencia de indicios de deterioro sobre el valor de los activos de larga duración. Si existen tales indicios, o cuando se trata de activos cuya naturaleza exige un análisis de deterioro anual, se estima el valor recuperable del activo, siendo este mayor que el valor razonable, deducidos de costos de enajenación, y su valor en uso. Dicho valor en uso se determina mediante el descuento de los flujos de efectivo futuros estimados, aplicando una tasa de descuento antes de impuestos que refleja el valor del dinero en el tiempo y considerando los riesgos específicos asociados al activo. Cuando el valor recuperable de un activo está por debajo de su valor neto contable, se considera que existe deterioro del valor. En este caso, el valor en libros se ajusta al valor recuperable, registrando la pérdida en los resultados del ejercicio de que se trate.

Los cargos por depreciación y/o amortización de periodos futuros se ajustan al nuevo valor contable durante la vida útil remanente. Se analiza el deterioro de cada activo individualmente considerado, excepto cuando se trata de activos que generan flujos de efectivo que son interdependientes con los generados por otros activos (unidades generadoras de efectivo).

El valor de la propiedad y equipo se revisa anualmente para verificar que no existen indicios de deterioro. Cuando el valor de recuperación, que es el mayor entre el precio de venta y su valor de uso (el cual es el valor presente de los flujos de efectivo futuros), es inferior al valor neto en libros, la diferencia se reconoce como una pérdida por deterioro.

Al 31 de diciembre de 2022 y 2021, la propiedad y equipo no presentó indicios de deterioro razón por la cual no se determinaron pérdidas por este concepto.

k) Arrendamientos

La determinación de si un contrato es o contiene un arrendamiento se basa en el fondo económico del acuerdo a la fecha de inicio del arrendamiento. El contrato es, o contiene, un arrendamiento si el cumplimiento del mismo depende del uso de un activo (o activos), aunque dicho activo (o activos) no esté explícitamente en el contrato.

Al comienzo de un contrato, la Compañía debe evaluar si el contrato es, o contiene, un arrendamiento. Es decir, si el contrato transfiere el derecho de uso de un activo identificado durante un periodo de tiempo determinado a cambio de una contraprestación. En caso contrario, se trata de un contrato de servicios.

La Compañía aplica un único enfoque para el reconocimiento y valuación de todos los arrendamientos, con excepción de los arrendamientos a corto plazo y los arrendamientos en los que el activo subyacente es de bajo valor (con base en su importancia relativa). La Compañía reconoce pasivos por arrendamiento para realizar los pagos de arrendamiento y activos por derecho de uso que representan su derecho a utilizar los activos subyacentes.

i) Activos por derecho de uso

La Compañía reconoce activos por derecho de uso en la fecha de comienzo del arrendamiento (es decir, la fecha en que el activo subyacente está disponible para su uso). Los activos por derecho de uso se valúan a su costo de adquisición, menos la depreciación o amortización acumulada y las pérdidas por deterioro, y se ajustan para reflejar cualquier remediación de los pasivos por arrendamiento. El costo de los activos por derecho de uso incluye el importe de la valuación inicial de los pasivos por arrendamiento reconocidos, los pagos por arrendamiento realizados antes o en la fecha de comienzo del arrendamiento menos cualquier incentivo de arrendamiento que se reciba y los costos directos iniciales incurridos por el arrendatario. Los activos por derecho de uso se deprecian o amortizan sobre la base de línea recta durante el plazo más corto entre el periodo del arrendamiento, como se muestra a continuación:

Arrendamientos de inmuebles	5 a 12 años
Vehículos y oficinas	1 a 4 años

Los activos por derecho de uso también están sujetos a pruebas de deterioro. Véase la política 2.j sobre el deterioro del valor de activos no financieros.

ii) Pasivos por arrendamiento

En la fecha de comienzo del arrendamiento, la Compañía reconoce pasivos por arrendamiento valuados al valor presente de los pagos futuros por arrendamiento que se realizarán durante el periodo del arrendamiento. Los pagos por arrendamiento incluyen pagos fijos (incluyendo pagos fijos en sustancia), menos cualquier incentivo de arrendamiento por cobrar, pagos variables por arrendamiento que dependen de un índice o una tasa, y los importes que se espera pagar como garantías de valor residual. Los pagos por arrendamiento también incluyen el precio de ejercicio de una opción de compra si la Compañía tiene certeza razonable de que la ejercerá y los pagos de penalizaciones por rescisión del contrato de arrendamiento, si el plazo del arrendamiento refleja que la Compañía ejercerá una opción para terminar el arrendamiento.

Los pagos variables por arrendamiento que no dependen de un índice o tasa se reconocen como gastos (salvo que se hayan incurrido para producir inventarios) en el periodo en el cual ocurre el evento o condición que genera el pago.

Para calcular el valor presente de los pagos por arrendamiento, la Compañía descuenta a valor presente los flujos futuros de efectivo por aquellos arrendamientos que se encuentran dentro del alcance de la norma, utilizando una tasa de descuento incremental, la cual es una estimación de la tasa que la Compañía obtendría por un préstamo, a un periodo similar a las obligaciones por arrendamiento actuales y con una garantía similar, para obtener un activo de similar al activo arrendado. Después de la fecha de comienzo del arrendamiento, el monto de los pasivos por arrendamiento se incrementa para reflejar la acumulación de intereses devengados y se reduce en proporción a los pagos por arrendamiento realizados. Adicionalmente, el valor en libros de los pasivos por arrendamiento se vuelve a medir cuando se presenta una modificación, un cambio en el plazo del arrendamiento, un cambio en los pagos por arrendamiento (p. ej., cambios a pagos futuros que resulten de cambios en un índice o tasa utilizados para calcular dichos pagos), o una modificación a la evaluación de una opción para comprar el activo subyacente.

Los pasivos por arrendamiento de la Compañía se presentan por separado de los demás pasivos en el estado de situación financiera.

l) Pasivos, provisiones, pasivos contingentes y compromisos

Los pasivos por provisiones se reconocen cuando (i) existe una obligación presente (legal o asumida) como resultado de un evento pasado, (ii) es probable que se requiera la salida de recursos económicos como medio para liquidar dicha obligación, y (iii) la obligación puede ser estimada razonablemente.

Cuando el efecto del valor del dinero a través del tiempo es significativo, el importe de la provisión es el valor presente de los desembolsos que se espera sean necesarios para liquidar la obligación. La tasa de descuento aplicada en estos casos es antes de impuestos, y refleja las condiciones de mercado a la fecha del estado de situación financiera y, en su caso, el riesgo específico del pasivo correspondiente. En estos casos, el incremento en la provisión se reconoce como un gasto por intereses.

Las provisiones por pasivos contingentes se reconocen solamente cuando es probable la salida de recursos para su extinción. Asimismo, las contingencias solamente se reconocen cuando generan una pérdida.

m) Provisión para el retiro de activos

La Compañía reconoce una provisión por los costos de desmantelamiento de los sitios en donde tiene arrendada su infraestructura pasiva. Los costos de desmantelamiento se determinan como el valor actual de los costos esperados para cancelar la obligación usando flujos de efectivo estimados y se reconocen como parte del costo del activo. Los flujos de efectivo se descuentan a una tasa de descuento antes de impuestos que refleja los riesgos específicos del pasivo por desmantelamiento. La reversión del descuento se reconoce en el estado de resultados como un gasto financiero a medida que se produce.

Los costos estimados futuros del desmantelamiento se revisan anualmente y se ajustan según corresponda. Los cambios en los costos estimados futuros o en la tasa de descuento aplicada se suman o restan al costo del activo.

n) Beneficios a empleados

Los costos de primas de antigüedad se reconocen anualmente con base en cálculos efectuados por actuarios independientes, mediante el método de crédito unitario proyectado utilizando hipótesis financieras netas de inflación. La última valuación actuarial se efectuó al 31 de diciembre de 2022.

Los costos derivados de ausencias compensadas, como lo son las vacaciones, se reconocen de forma acumulativa por la que se crea la provisión respectiva.

o) Participación de los Trabajadores en las Utilidades (PTU)

El 1 de septiembre de 2021, con motivo de la reforma de subcontratación laboral, la Compañía contrató a los empleados que fueron transferidos de Demonsa, S.A. de C.V. (“la transferente”), asumiendo ante los empleados, las obligaciones de pago por servicios pasados, por lo tanto, la Compañía reconoció el pasivo por obligaciones de beneficios definidos (OBD), así como cualquier otro pasivo laboral, con efecto en los resultados del año.

La Compañía sólo está obligada al pago de PTU causada sobre sus propios resultados.

Con motivo de la reforma de subcontratación laboral, durante 2021 se modificó la forma de calcular el pago de la participación de los trabajadores en la utilidad (PTU). Se establecieron limitantes, las cuales establecen que el monto asignado de PTU a cada empleado no podrá superar el equivalente a tres meses de su salario actual, o el promedio de PTU recibida por el empleado en los tres años anteriores (PTU asignada), el que sea mayor.

Si la PTU causada que se determinó aplicando la tasa del 10% sobre la utilidad fiscal base resulta mayor a la suma de la PTU asignada a todos y cada uno de los empleados, esta última debe ser considerada la PTU causada del periodo, y con base en la Ley Federal del Trabajo (LFT) se considera que la diferencia entre ambos importes no genera obligaciones del pago actual ni en los futuros.

Si la PTU determinada aplicando la tasa del 10% sobre la utilidad fiscal base resulta menor o igual a la suma de la PTU asignada a todos y cada uno de los empleados, la PTU causada será la que se determine aplicando el 10% a la utilidad fiscal base.

p) Impuestos a la utilidad

El impuesto a la utilidad causado en el año se presenta como un pasivo a corto plazo neto de los anticipos efectuados durante el mismo.

La Compañía determina los impuestos a la utilidad diferidos con base en el método de activos y pasivos, mencionado en la NIC 12 Impuesto a las Ganancias.

El impuesto sobre la renta diferido se determina utilizando el método de activos y pasivos, con base en las diferencias temporales entre los valores fiscales de los activos y pasivos y sus importes en libros a la fecha de presentación de información.

Los activos y pasivos por impuestos diferidos se miden con base en las tasas fiscales que estarán vigentes en el ejercicio cuando el activo se materialice o el pasivo se liquide, con base en las tasas fiscales (y legislación fiscal) que estén aprobadas o cuyo procedimiento de aprobación se encuentre próximo a completarse en la fecha de presentación de información.

El valor neto en libros de los activos por impuestos diferidos se revisa en cada fecha de presentación de información y se reduce en la medida en que ya no sea probable que habrá utilidades fiscales futuras suficientes para permitir que se apliquen todos o una parte de los activos por impuestos diferidos. Los activos por impuestos diferidos no reconocidos se revalúan en cada fecha de presentación de información y se comienzan a reconocer en la medida en que sea probable que haya utilidades fiscales futuras suficientes para permitir la recuperación del activo por impuestos diferidos.

Los impuestos diferidos relacionados con partidas reconocidas fuera de las utilidades o pérdidas, se reconocen en correlación con la transacción subyacente, ya sea en otras partidas de utilidad integral o directamente en el patrimonio.

q) Posición fiscales inciertas

La Compañía evalúa periódicamente las posiciones tomadas en declaraciones de impuestos con respecto a situaciones en las que las leyes fiscales aplicables están sujeta a interpretación y considera si es probable que la autoridad fiscal acepte un tratamiento fiscal incierto. La Compañía mide sus saldos fiscales en base a la cantidad más probable o al valor esperado, dependiendo de qué método proporcione una mejor predicción de la resolución de la incertidumbre.

r) Estado de flujos de efectivo

El estado de flujos de efectivo muestra las entradas y salidas de efectivo que ocurrieron durante el año. Adicionalmente, el estado de flujos de efectivo inicia con la utilidad (pérdida) antes de impuestos a la utilidad, presentando en primer lugar los flujos de efectivo de las actividades de operación, después los de inversión y finalmente, los de financiamiento.

El estado de flujos de efectivo por los ejercicios que terminaron el 31 de diciembre de 2022 y 2021, fueron preparados bajo el método indirecto.

s) Concentración de riesgo

Los principales instrumentos financieros de financiamiento de las operaciones de la Compañía, están compuestos por préstamos bancarios, líneas de crédito, cuentas por pagar y cuentas por pagar a partes relacionadas. La Compañía posee varios activos financieros tales como efectivo y equivalentes, cuentas por cobrar, cuentas por cobrar a partes relacionadas y otros activos que provienen directamente de su operación.

Los principales riesgos a los que se encuentran expuestos los instrumentos financieros de la Compañía son riesgos en el flujo de efectivo, riesgo de liquidez, riesgo de mercado y riesgo de crédito. La Compañía utiliza análisis de sensibilidad para medir las pérdidas potenciales en sus resultados basados en un incremento teórico de 100 puntos base en tasas de interés. El Consejo de Administración aprueba las políticas que le son presentadas por la administración de la Compañía para manejar estos riesgos.

El riesgo de crédito representa la pérdida que sería reconocida en caso de que las contrapartes no cumplieran de manera integral las obligaciones contratadas. También la Compañía está expuesta a riesgos de mercado provenientes de cambios en tasas de interés.

Los activos financieros que potencialmente ocasionarían concentraciones de riesgo crediticio son el efectivo y equivalentes y depósitos a corto plazo e instrumentos financieros de deuda. La política de la Compañía está diseñada para no limitar su exposición a una sola institución financiera.

La Compañía realiza evaluaciones de crédito continuas y una parte de los excedentes de efectivo se invierte en depósitos a plazo en instituciones financieras con buenas calificaciones crediticias.

La tabla siguiente resume el perfil de vencimiento de los pasivos financieros de la Compañía con base en los pagos contractuales no descontados:

Ejercicio terminado el 31 de diciembre de 2022	Exigible	Menos de 3 meses	De 3 a 12 meses	Entre 1 y 5 años	Más de 5 años	Total
Préstamos y créditos que devengan intereses	\$ -	\$ 982,098	\$ -	\$ -	\$ 19,586,566	\$ 20,568,664
Cuentas por pagar y otros acreedores comerciales	-	107,305	-	-	-	107,305
	\$ -	\$ 1,089,403	\$ -	\$ -	\$ 19,586,566	\$ 20,675,969

Ejercicio terminado el 31 de diciembre de 2021	Exigible	Menos de 3 meses	De 3 a 12 meses	Entre 1 y 5 años	Más de 5 años	Total
Préstamos y créditos que devengan intereses	\$ -	\$ 982,106	\$ -	\$ 541,880	\$ 19,044,686	\$ 20,568,672
Cuentas por pagar y otros acreedores comerciales	-	142,403	-	-	-	142,403
	\$ -	\$ 1,124,509	\$ -	\$ 541,880	\$ 19,044,686	\$ 20,711,075

t) Presentación del estado de resultados

Los costos y gastos mostrados en los estados consolidados de resultados integrales de la Compañía se presentan de manera combinada (entre función y naturaleza), lo que permite conocer sus niveles de utilidad de operación, ya que esta clasificación permite su comparabilidad de acuerdo con la industria en que opera la Compañía.

La utilidad de operación se presenta ya que es un indicador importante en la evaluación de los resultados de la Compañía. La utilidad de operación comprende a los ingresos ordinarios, y costos y gastos de operación.

El rubro de otros ingresos se integra como sigue:

	2022	2021
Actualización de saldo a favor de IVA	\$ 170,705	\$ 86,466
Baja por valuación de contratos	15,041	8,610
Recuperación de gastos	3,250	1,413
Ingresos por rentas anticipadas	-	1,841
Recuperación de rentas	114	2,804
Otros	354	1,247
	\$ 189,464	\$ 102,381

3. NUEVOS PRONUNCIAMIENTOS CONTABLES

A continuación, se describen las normas e interpretaciones nuevas y modificadas que ya fueron emitidas pero que aún no entran en vigor a la fecha de publicación de los estados financieros. La Compañía tiene la intención de adoptar estas normas e interpretaciones nuevas y modificadas, si corresponde, cuando estas entren en vigor.

a) Normas emitidas que todavía no entran en vigor

NIIF 17 Contratos de seguro

En mayo de 2017, el IASB emitió la *NIIF 17 Contratos de seguro* (NIIF 17), una nueva norma contable integral para los contratos de seguro que cubre el reconocimiento y la medición, la presentación y la divulgación. Una vez que inicie su vigencia, la NIIF 17 reemplazará la *NIIF 4 Contratos de seguro (NIIF 4)* que se emitió en 2005. La NIIF 17 se aplica a todos los tipos de contratos de seguro (es decir, de vida, no vida, seguro directo y reaseguro), independientemente del tipo de entidades que los emiten, así como a determinadas garantías e instrumentos financieros con características de participación discrecional. Se aplicarán algunas excepciones al alcance. El objetivo general de la NIIF 17 es proporcionar un modelo de contabilidad para los contratos de seguro que sea más útil y coherente para las aseguradoras. A diferencia de los requisitos de la NIIF 4, que se basan en gran medida en la protección de políticas contables locales anteriores, la NIIF 17 proporciona un modelo integral para los contratos de seguro, que cubre todos los aspectos contables relevantes. El núcleo de la NIIF 17 es el modelo general, complementado por:

- Una adaptación específica para contratos con características de participación directa (el enfoque de tarifa variable)
- Un enfoque simplificado (el enfoque de asignación de primas) principalmente para contratos de corta duración.

La NIIF 17 es efectiva para los períodos de presentación de informes que comiencen a partir del 1 de enero de 2023, y se requieren cifras comparativas. Se permite la aplicación anticipada, siempre que la entidad también aplique la NIIF 9 y la NIIF 15 en o antes de la fecha en que aplique por primera vez la NIIF 17.

Enmiendas a la NIC 1: Clasificación de pasivos como corrientes o no corrientes

En enero de 2021, el IASB emitió modificaciones a los párrafos 69 a 76 de la NIC 1 para especificar los requerimientos para clasificar los pasivos como corrientes o no corrientes. Las enmiendas aclaran:

- ¿Qué se entiende por derecho a aplazar la liquidación?
- Que debe existir un derecho a diferir al final del período sobre el que se informa

Esa clasificación no se ve afectada por la probabilidad de que una entidad ejerza su derecho de diferimiento.

Que solo si un derivado implícito en un pasivo convertible es en sí mismo un instrumento de patrimonio, los términos de un pasivo no afectarían su clasificación.

Las modificaciones son efectivas para los períodos anuales que comiencen a partir del 1 de enero de 2023 y deben aplicarse retroactivamente. La Compañía está evaluando actualmente el impacto que tendrán las modificaciones en la práctica actual y si los acuerdos de préstamo existentes pueden requerir renegociación.

Revelación de políticas contables- Modificaciones a la NIC 1 a la Declaración de prácticas de la NIIF 2

En febrero de 2021, el IASB emitió modificaciones a la NIC 1 y a la Declaración de Prácticas de la *NIIF 2 Realización de Juicios sobre Materialidad*, en las que proporciona orientación y ejemplos para ayudar a las entidades a aplicar juicios de materialidad a la información sobre políticas contables. Las modificaciones tienen por objeto ayudar a las entidades a proporcionar información sobre políticas contables que sean más útiles, sustituyendo el requisito de que las entidades revelen sus políticas contables “significativas” por el requisito de revelar sus políticas contables “materiales” y añadiendo orientaciones sobre cómo las entidades aplican el concepto de “materialidad” al tomar decisiones sobre la revelación de políticas contables. Las modificaciones a la NIC 1 son aplicables a los ejercicios anuales que comiencen a partir del 1 de enero de 2023, permitiéndose su aplicación anticipada. Dado que las modificaciones a la Declaración Práctica proporcionan una orientación no obligatoria sobre la aplicación de la definición de material a la información sobre políticas contables, no es necesario fijar una fecha de entrada en vigor para estas modificaciones.

No se espera que las modificaciones tengan un impacto material en los estados financieros de la Compañía.

Impuesto diferido relacionado con activos y pasivos que surgen de una transacción única. Enmiendas a la NIC 12

En mayo de 2021, el Consejo emitió modificaciones a la NIC 12 que reducen el alcance de la excepción de reconocimiento inicial prevista en la NIC 12, de modo que ya no aplica a las transacciones que den lugar a los mismos montos de impuesto por pagar y deducir por diferencias temporales gravables y deducibles iguales.

Las modificaciones deben aplicarse a las transacciones que ocurran desde la fecha de inicio del periodo comparativo más antiguo. Además, al inicio del periodo comparativo más antiguo presentado, también debe reconocerse un activo por impuestos diferidos (siempre que se disponga de suficientes utilidades gravables en el futuro) y un pasivo por impuestos diferidos para todas las diferencias temporales deducibles y gravables asociadas con los arrendamientos y las obligaciones de desmantelamiento.

No se espera que las modificaciones tengan un impacto material en los estados financieros de la Compañía.

b) Normas e interpretaciones nuevas y modificadas para 2021**Contratos onerosos - Costos de cumplir un contrato - Enmiendas a la NIC 37**

En mayo de 2021, el IASB emitió modificaciones a la NIC 37 para especificar qué costos debe incluir una entidad al evaluar si un contrato es oneroso o genera pérdidas.

Las enmiendas aplican un “enfoque de costos directamente relacionado”. Los costos que se relacionan directamente con un contrato para proporcionar bienes o servicios incluyen tanto costos incrementales como una asignación de costos directamente relacionados con las actividades del contrato. Los costos generales y administrativos no se relacionan directamente con un contrato y están excluidos a menos que sean explícitamente imputables a la contraparte en virtud del contrato.

Las modificaciones son efectivas para los periodos anuales que comiencen a partir del 1 de enero de 2022. Las modificaciones en esta norma no tuvieron impacto en estados financieros de la Compañía.

Referencia al marco conceptual - Modificaciones a la NIIF 3

En mayo de 2021, el IASB emitió Enmiendas a la NIIF 3 Combinaciones de negocios - Referencia al marco conceptual. Las modificaciones están destinadas a reemplazar una referencia al Marco para la Preparación y Presentación de Estados Financieros, emitido en 1989, con una referencia al Marco Conceptual para la Información Financiera emitido en marzo de 2018 sin cambiar significativamente sus requisitos.

El Consejo también añadió una excepción al principio de reconocimiento de la NIIF 3 para evitar el problema de las posibles ganancias o pérdidas del “día 2” que surgen de los pasivos y pasivos contingentes que estarían dentro del alcance de la NIC 37 o la CINIIF 21 Gravámenes, si se incurrieran por separado.

Al mismo tiempo, el Consejo decidió aclarar las guías existentes en la NIIF 3 para los activos contingentes que no se verían afectados al reemplazar la referencia al Marco para la Preparación y Presentación de Estados Financieros.

Las modificaciones son efectivas para los periodos anuales que comience a partir del 1 de enero de 2022 y se aplica en forma prospectiva. No se espera que las modificaciones en esta norma tengan un impacto material en los estados financieros de la Compañía.

Propiedad, planta y equipo: Ingresos antes del uso previsto- Modificaciones a la NIC 16 Propiedad, planta y equipo

La modificación prohíbe que las entidades deduzcan del costo de un elemento de propiedad, planta y equipo, los montos recibidos por la venta de los artículos producidos mientras se lleva ese activo a la ubicación condición necesarias para que pueda funcionar de la manera prevista por la Administración. En su lugar, la entidad debe reconocer en resultados los ingresos de la venta de dichos elementos y los costos incurridos en su producción. De acuerdo con las disposiciones transitorias, La Compañía aplica las modificaciones de forma retrospectiva únicamente a los elementos de propiedad, planta y equipo que estén disponibles para su uso a partir del inicio del primer periodo presentado en el que la entidad aplique por primera vez la modificación (la fecha de aplicación inicial). Estas modificaciones no tuvieron ningún impacto en los estados financieros consolidados de la Compañía, ya que no se realizó ninguna venta de dichos elementos de propiedad, planta y equipo que estuvieron disponibles para su uso en o después del inicio del primer periodo presentado.

4. EFECTIVO Y EQUIVALENTES

Al 31 de diciembre de 2022 y 2021, el efectivo y equivalentes se integra como sigue:

	2022		2021	
Caja	\$	5	\$	5
Bancos		65,676		94,186
Inversiones de realización inmediata		4,822,625		5,592,101
	\$	4,888,306	\$	5,686,292

5. CUENTAS POR COBRAR

En relación con el Concurso Mercantil solicitado por Altán Redes, S.A.P.I. de C.V., el pasado 28 de octubre de 2022, el Juez Primero de Distrito en materia de Concursos Mercantiles con residencia en la Ciudad de México y jurisdicción en toda la República Mexicana, emitió sentencia mediante la cual se aprobó el Convenio Concursal de fecha 13 de octubre de 2022, presentado por el conciliador del concurso el 14 de octubre de 2022. Respecto al Convenio Concursal [Operadora de Sites Mexicanos, S.A.B. de C.V. / el Fideicomiso], en su carácter de acreedor no otorgó quita alguna a favor de Altán Redes, S.A.P.I. de C.V., asimismo los intereses que se generen por el adeudo reconocido se irán capitalizando durante la vigencia del convenio con una tasa de interés de TIIE a 28 días, cuya fecha de vencimiento es el 31 de diciembre de 2056, sin embargo, podrán realizarse pagos antes de esa fecha, si es que el deudor tiene flujo disponible y salda los adeudos que tienen prelación de pago. Al 31 de diciembre el saldo pendiente de cobro a largo plazo ascendió a \$413,694.

Con fecha 9 de mayo de 2022 se realizó un convenio modificadorio al acuerdo comercial celebrado con fecha 29 de mayo de 2019 entre Altan y la Compañía mediante el cual se le requirió el pago de los adeudos pendientes generados desde diciembre de 2020, al efecto de este convenio se determinó un descuento del 17% sobre el precio de la renta por espacio aprobado en torre, conforme a lo siguiente:

- Se acuerda que este compromiso contractual de cada torre y en consecuencia sea por cada diez años.
- Mediante emisión de notas de crédito aplicar un descuento del 17% única y exclusivamente sobre el precio de la renta por espacio aprobado en torre se pagará para los primeros 3 años que van del 17 de noviembre de 2021 al 16 de noviembre de 2024 con un periodo de pago de 180 días naturales a partir de la emisión de la factura, misma que será emitida dentro del mes calendario.
- Al termino de los 3 años a partir del 17 de noviembre de 2024, Altan solo contara con un periodo de pago de 90 días naturales a partir de la emisión de la factura.
- En el supuesto de que se presente la falta de pago de cualesquiera de los servicios que se prestaran a altan los importes correspondientes no existirá plazo de gracia.

6. OTROS ACTIVOS PORCIÓN CORRIENTE Y NO CORRIENTE

Al 31 de diciembre de 2022 y 2021, los otros activos porción corriente y no corriente se integran como sigue:

	2022		2021
Anticipo a proveedores	\$ 19,313	\$	21,680
Impuesto al Valor Agregado (IVA) pendiente de acreditar, neto	63,512		31,140
Seguros pagados por anticipado	28,356		24,115
Cuotas y suscripciones	64,192		69,435
Total otros activos porción corriente	\$ 175,373	\$	146,370
Depósitos en garantía	\$ 159,442	\$	145,991
Total otros activos porción no corriente	\$ 159,442	\$	145,991

7. PARTES RELACIONADAS

a) A continuación se presenta un análisis de los saldos con partes relacionadas al 31 de diciembre de 2022 y 2021. Todas las compañías son consideradas como asociadas o afiliadas de la Compañía ya que sus principales accionistas son directa o indirectamente accionistas de las partes relacionadas.

	2022		2021
Por cobrar:			
Radiomóvil Dipsa, S.A. de C.V. ⁽ⁱ⁾	\$ 44,626	\$	58,071
Telesites, S.A.B. de C.V. ^(viii)	-		29,519
Teléfonos de México, S.A.B. de C.V. ⁽ⁱⁱⁱ⁾	5,486		24,201
Otras partes relacionadas	343		698
	\$ 50,455	\$	112,489
Por pagar:			
Operadora Cicsa, S.A. de C.V. ^(ix)	\$ 8,251	\$	14,604
Teléfonos de México, S.A.B. de C.V. ⁽ⁱⁱⁱ⁾	149,949		-
PC Industrial, S.A. de C.V. ^(xi)	16		506
Radiomovil Dipsa, S.A. de C.V.	4		2,051
Seguros Inbursa, S.A., Grupo Financiero Inbursa ^(x)	3,762		3,311
Otras partes relacionadas	1,089		2,653
	\$ 163,071	\$	23,125

b) Durante los ejercicios terminados el 31 de diciembre de 2022 y 2021, se realizaron las siguientes operaciones con partes relacionadas.

		2022	2021
Ingresos:			
Radiomóvil Dipsa, S.A. de C.V.	Arrendamiento ⁽ⁱ⁾	\$ 9,088,800	\$ 7,718,877
	Servicios de adecuación ⁽ⁱ⁾	140,729	160,257
Claro Costa Rica, S.A de C.V.	Arrendamiento ⁽ⁱⁱ⁾	122,547	124,186
Teléfonos de México, S.A.B. de C.V.	Arrendamiento ⁽ⁱⁱⁱ⁾	335,813	6,213
Teléfonos del Noreste, S.A. de C.V.	Arrendamiento ^(iv)	1,857	1,704
Torres Latinoamérica, S.A. de C.V.	Reembolso de gastos ^(v)	537	-
Carso Electric, S.A. de C.V.	Recuperación de gastos ^(vi)	22	-
Telesites S.A.B. de C.V.	Intereses ^(vii)	-	1,146
Egresos:			
Operadora Cicsa, S.A. de C.V.	Construcción ^(viii)	95,339	138,590
Radiomóvil Dipsa, S.A. de C.V.	Arrendamiento ⁽ⁱ⁾	65,435	52,810
Seguros Inbursa, S.A., Grupo Financiero Inbursa	Seguros ^(ix)	42,754	37,700
PC Industrial, S.A. de C.V.	Mantenimiento ^(x)	344	20,490
Consortio Red Uno, S.A. de C.V.	Arrendamiento ^(xi)	-	160
Grupo Sanborns, S.A. de C.V.	Arrendamiento ^(xii)	1,040	1,327
Fianzas Guardiania Inbursa, S.A.	Seguros ^(xiii)	165	-
Acolman, S.A.	Arrendamiento ^(xiv)	8,583	8,349
Administradora Carso Palmas, A.C.	Arrendamiento ^(xv)	-	715
Teléfonos de México, S.A.B. de C.V.	Activo fijo ⁽ⁱⁱⁱ⁾	2,585,160	6,993,400
	Arrendamiento ⁽ⁱⁱⁱ⁾	-	819
Teléfonos del Noroeste, S.A. de C.V.	Arrendamiento ^(iv)	-	621
Alquiladora de casas, S.A. de C.V.	Arrendamiento ^(xvi)	86,849	-
Carso Infraestructura y construcción, S.A. de C.V.	Servicios de obra ^(xvii)	1,135	-
Sears Operadora México, S.A. de C.V.	Mantenimiento ^(xviii)	921	-
Sanborns Hermanos, S.A. de C.V.	Arredramiento ^(xix)	-	1,742
Compañía de teléfonos y bienes, S.A. de C.V.	Arrendamiento ^(xx)	127,068	-
Industrial Afiliada, S.A. de C.V.	Arrendamiento ^(xxi)	-	5,930
Varios	Arrendamiento	9	1,554

⁽ⁱ⁾ La Compañía celebra mes con mes diversos contratos por los servicios para el uso de la infraestructura pasiva con Telcel al amparo de la Oferta vigente para cada ejercicio, por el uso de su infraestructura pasiva, además pueden incluir servicios de adecuación, cada contrato tiene una vigencia de 10 años, para el primer contrato de arrendamiento se realizan modificaciones para extender la vigencia de cada sitio en particular, por lo anterior, las fechas de terminación de los contratos de arrendamiento abarcan hasta el 2032 inclusive, con opción de renovación por periodos similares. El arrendamiento de estructura pasiva corresponde a elementos no electrónicos al servicio de las redes de telecomunicaciones que incluyen, de forma enunciativa más no limitativa, mástiles, torres, postes, sitios, predios y espacios físicos; los servicios de adecuación corresponden a todas aquellas modificaciones a la infraestructura pasiva solicitada por el cliente. Al 31 de diciembre de 2022 y 2021, el importe abonado a resultados por concepto de arrendamiento de infraestructura pasiva y servicios de adecuaciones ascendió a \$9,088,800 y \$7,718,877, respectivamente, el importe de la cuenta por cobrar a Telcel, al 31 de diciembre de 2022 y 2021, ascendió a \$44,626 y \$58,071, respectivamente.

Al 31 de diciembre de 2022 y 2021, el importe abonado a resultados por concepto de servicios de adecuación ascendió a \$140,729 y \$160,257, respectivamente.

- (ii) Durante los ejercicios de 2022 y 2021, la Compañía realizó operaciones por los servicios de uso de infraestructura pasiva con Claro Costa Rica, S.A. (Claro), el importe abonado a resultados por dicho concepto ascendió a \$122,547 y \$124,186, respectivamente.
- (iii) Durante los ejercicios de 2022 y 2021, la Compañía realizó operaciones por los servicios de uso de infraestructura pasiva con Teléfonos de México, S.A.B. de C.V. (Telmex), el importe abonado a resultados por dicho concepto ascendió a \$335,813 y \$6,213, respectivamente. Al 31 de diciembre de 2022 y 2021, el importe de la cuenta por cobrar ascendió a \$5,486 y \$24,201, respectivamente.
Derivado de la operación por la compra del portafolio de torres a Telmex, el importe al 31 de diciembre de 2022 y 2021 ascendió a \$2,585,160 y \$6,993,400, respectivamente. El importe de la cuenta por pagar al 31 de diciembre de 2022 ascendió a \$149,949.
- (iv) Durante los ejercicios de 2022 y 2021, la Compañía realizó operaciones por los servicios de uso de infraestructura pasiva con Teléfonos del Noreste, S.A. de C.V. (Telnor), el importe abonado a resultados por dicho concepto ascendió a \$1,857 y \$1,704, respectivamente.
- (v) Durante el ejercicio de 2022, la Compañía obtuvo reembolso de gastos de Torres Latinoamérica, el importe abonado a resultados por dicho concepto ascendió a \$537.
- (vi) Durante el ejercicio de 2021, la Compañía realizó operaciones con Telesites por concepto de intereses, el importe abonado a resultados ascendió a \$1,146.
- (vii) Durante los ejercicios de 2022 y 2021, la Compañía realizó operaciones para la construcción de infraestructura pasiva con Operadora Cicsa, S.A. de C.V. (CICSA), el importe cargado a resultados por concepto de mantenimiento ascendió a \$95,339 y \$138,590, respectivamente. Al 31 de diciembre de 2022 y 2021, el importe de la cuenta por pagar a CICSA, ascendió a \$8,251 y \$14,604, respectivamente.
- (viii) Durante los ejercicios de 2022 y 2021, la Compañía celebró contratos de seguros descritos en los contratos de arrendamiento de infraestructura pasiva con Seguros Inbursa, S.A., Grupo Financiero Inbursa (Inbursa), el importe cargado a resultados por concepto de seguros ascendió a \$42,754 y \$37,700, respectivamente. Al 31 de diciembre de 2022 y 2021 el saldo de la cuenta por pagar ascendió a \$3,762 y \$3,311, respectivamente.
- (ix) Durante los ejercicios de 2022 y 2021, la Compañía realizó operaciones para el mantenimiento preventivo de la infraestructura pasiva con PC Industrial, S.A. de C.V. (PCIS), el importe cargado a resultados por concepto de mantenimiento ascendió a \$344 y \$20,490 y respectivamente. Al 31 de diciembre de 2022 y 2021, el importe de la cuenta por pagar a PCIS, ascendió a \$16 y \$506.
- (x) Durante el ejercicio de 2021, la Compañía realizó operaciones por arrendamiento con Consorcio Red Uno, el importe cargado a resultados por dicho concepto ascendió a \$160.
- (xi) Durante el ejercicio de 2022 y 2021, la Compañía celebró operaciones por arrendamiento de locales para la infraestructura pasiva con Grupo Sanborns, S.A. de C.V. (Sanborns), el importe cargado a resultados por dicho concepto ascendió a \$1,040 y \$1,327, respectivamente.
- (xii) Durante el ejercicio de 2021, la Compañía realizó operaciones por servicios de arrendamiento con Fianzas Guardiania Inbursa, S.A. (Guardiana), el importe cargado a resultados por dicho concepto ascendió a \$165.
- (xiii) Durante el ejercicio de 2022 y 2021, la Compañía realizó operaciones por servicios de arrendamiento con Acolman, S.A. (Acolman), el importe cargado a resultados por dicho concepto ascendió a \$8,583 y \$8,349, respectivamente.
- (xiv) Durante el ejercicio de 2021, la Compañía realizó operaciones por servicios de arrendamiento con Administradora Carso Palmas, A.C. (Administradora), el importe cargado a resultados por dicho concepto ascendió a \$715.
- (xv) Durante el ejercicio de 2022, la Compañía realizó operaciones por servicios de arrendamiento con Alquiladora de Casas, S.A. de C.V., el importe cargado a resultados por dicho concepto ascendió a \$86,849.
- (xvi) Durante el ejercicio de 2022, la Compañía realizó operaciones por servicios de arrendamiento con Carso Infraestructura y Construcción, S.A. de C.V., el importe cargado a resultados por dicho concepto ascendió a \$1,135.

- (xviii) Durante el ejercicio de 2022, la Compañía realizó operaciones por servicios de arrendamiento con Sears Operadora México, S.A. de C.V., el importe cargado a resultados por dicho concepto ascendió a \$992.
- (xix) Durante el ejercicio de 2021, la Compañía realizó operaciones por servicios arrendamiento con Sanborns Hermanos, S.A. de C.V., el importe cargado a resultados por dicho concepto ascendió a \$1,742.
- (xx) Durante el ejercicio de 2022, la Compañía realizó operaciones por servicios arrendamiento con Compañía de teléfonos y bienes, S.A. de C.V., el importe cargado a resultados por dicho concepto ascendió a \$127,068.
- (xxi) Durante el ejercicio de 2021, la Compañía realizó operaciones por servicios de arrendamiento con Industrial Afiliada, S.A., el importe cargado a resultados por dicho concepto ascendió a \$5,930.

8. PROPIEDAD Y EQUIPO, NETO

La Compañía cuenta principalmente con dos tipos distintos de torres: las ubicadas en azoteas (rooftops), y las que están en campo abierto (greenfield). La mayoría de las torres greenfield tienen la capacidad para acomodar hasta tres clientes, salvo aquellas torres que tienen una altura superior a 45 metros que tienen capacidad para acomodar hasta cinco clientes. Las torres rooftops pueden acomodar más clientes mediante la instalación de mástiles adicionales, si hay suficiente área de piso disponible en el sitio. Al 31 de diciembre de 2022, la Compañía tiene un total de 21,521 torres (19,759 torres al 31 de diciembre de 2021) que conforman el renglón de infraestructura pasiva.

La infraestructura pasiva está ubicada dentro de la República Mexicana, distribuida en nueve regiones celulares definidas en la regulación del sector de telecomunicaciones.

Al 31 de diciembre de 2022 y 2021, la propiedad y equipo se integra como sigue:

Concepto	Infraestructura pasiva	Equipo de transporte	Otros equipos	Construcción en proceso	Terrenos	Total
Inversión:						
Al 31 de diciembre de 2020	\$ 73,446,416	\$ 14,797	\$ 79,859	\$ 220,432	\$ 47,101	\$ 73,808,605
Altas	20,206,626	9,666	29,854	1,145,040	3,440	21,394,626
Altas revaluación de activos (Nota 2h)	2,370,360	-	-	-	-	2,370,360
Bajas revaluación de activos (Nota 2h)	(4,613,610)	-	-	-	-	(4,613,610)
Bajas	(2,810,318)	-	-	(854,815)	-	(3,665,133)
Al 31 de diciembre de 2021	88,599,474	24,463	109,713	510,657	50,541	89,294,848
Altas	4,132,302	1,974	7,733	1,312,263	3,495	5,457,767
Altas revaluación de activos (Nota 2h)	5,106,684	-	-	-	-	5,106,684
Bajas	-	-	-	(1,431,943)	-	(1,431,943)
Al 31 de diciembre de 2022	\$ 97,838,460	\$ 26,437	\$ 117,446	\$ 390,977	\$ 54,036	\$ 98,427,356

Concepto	Infraestructura pasiva	Equipo de transporte	Otros equipos	Construcción en proceso	Terrenos	Total
Depreciación:						
Al 31 de diciembre de 2020	\$ (13,659,778)	\$ (9,761)	\$ (23,762)	\$ -	\$ -	\$ (13,693,301)
Depreciación del periodo	(3,402,087)	(5,759)	(15,175)	-	-	(3,423,021)
Bajas	-	-	-	-	-	-
Al 31 de diciembre de 2021	(17,061,865)	(15,520)	(38,937)	-	-	(17,116,322)
Depreciación del periodo	(3,823,016)	(2,484)	(57,488)	-	-	(3,882,987)
Bajas	-	-	-	-	-	-
Al 31 de diciembre de 2022	\$ (20,884,881)	\$ (18,004)	\$ (96,425)	\$ -	\$ -	\$ (20,999,309)
Provisión para el retiro de activos:						
Al 31 de diciembre de 2020	\$ 476,645	\$ -	\$ -	\$ -	\$ -	\$ 476,645
Cancelación	-	-	-	-	-	-
Amortización	(25,551)	-	-	-	-	(25,551)
Aumento del año	44,501	-	-	-	-	44,501
Al 31 de diciembre de 2021	495,595	-	-	-	-	\$ 495,595
Cancelación	-	-	-	-	-	-
Amortización	(26,326)	-	-	-	-	(26,326)
Aumento del año	119,104	-	-	-	-	119,104
Al 31 de diciembre de 2022	\$ 588,372	\$ -	\$ -	\$ -	\$ -	\$ 588,373
Valor en libros:						
Al 31 de diciembre de 2022	\$ 77,541,952	\$ 8,433	\$ 21,021	\$ 390,977	\$ 54,036	\$ 78,016,420
Al 31 de diciembre de 2021	\$ 72,033,204	\$ 8,943	\$ 70,776	\$ 510,657	\$ 50,541	\$ 72,674,121

El gasto por depreciación de propiedad y equipo y amortización de licencias y software al 31 de diciembre de 2022 y 2021, ascendió a \$3,882,987 y \$3,425,212, respectivamente.

9. PROVISIÓN PARA EL RETIRO DE ACTIVOS

Al 31 de diciembre de 2022 y 2021, la provisión para el retiro de activos se integra como sigue:

	2022	2021
Saldo al 1 de enero de	\$ 1,056,581	\$ 1,012,080
Incremento por altas de infraestructura pasiva	145,430	50,979
Amortizaciones	(26,326)	(6,478)
Aplicaciones	-	-
Saldos al 31 de diciembre	\$ 1,175,685	\$ 1,056,581

Al 31 de diciembre de 2022 la revisión a la estimación de flujos de efectivo y tasa de descuento no tuvo como resultado un cambio en estas variables, respecto al periodo anterior.

10. DEUDA A CORTO Y A LARGO PLAZO**a) Integración de la deuda a largo plazo:**

Integración de la deuda		2022	2021
Préstamos bancarios	Largo plazo	\$ -	\$ 542,166
Costo amortizado		-	(286)
		-	541,880
Emisión de certificados bursátiles	Largo plazo	19,785,918	19,071,751
Costo amortizado		(23,133)	(27,065)
		19,762,785	19,044,686
Total de deuda a largo plazo		\$ 19,762,785	\$ 19,586,566

b) Integración de la deuda e intereses a corto plazo:

Integración de la deuda		2022	2021
Deuda bancaria	Corto plazo	\$ -	\$ 450,000
Deuda bancaria BOFA	Corto plazo	458,700	-
		\$ 458,700	\$ 450,000

Integración de la deuda		2022	2021
Intereses por pagar CB's	Corto plazo	\$ 547,257	\$ 529,096
Intereses por pagar préstamos bancarios	Corto plazo	-	258
Intereses por pagar préstamos bancarios BOFA	Corto plazo	1,785	2,744
Total de intereses por pagar		549,042	532,098
Total de deuda e intereses a corto plazo		\$ 1,007,742	\$ 982,098

c) Emisión de Certificados Bursátiles

El 17 de julio de 2015, con base en el programa de CB's constituido con Inversora Bursátil, S.A. de C.V., Casa de Bolsa Grupo Financiero Inbursa (Inversora), Opsimex suscribió el prospecto de Bolsa por un monto de hasta \$22,000,000 o su equivalente en UDIS con una vigencia de cinco años, mediante el cual se llevaron a cabo las siguientes colocaciones de CB's:

- i) El 5 de agosto de 2015, se llevó a cabo la colocación de CB's de la serie 1 OSM-15 en pesos con valor de \$3,500,000, con vencimiento el 23 de julio de 2025. A partir de su fecha de emisión y en tanto no sean amortizados, los CB's generarán un interés bruto de 7.97% anual.
- ii) El 23 de septiembre de 2015, se llevó a cabo la reapertura de la serie 1 OSM-15R en pesos, con valor de \$3,710,000, con vencimiento el 23 de julio de 2025. A partir de su fecha de emisión y en tanto no sean amortizados, los CB's generarán un interés bruto de 7.97% anual.
- iii) El 5 de agosto de 2015, se llevó a cabo la colocación de CB's de la serie 2 OSM-152 en pesos con valor de \$4,500,000, con vencimiento el 29 de julio de 2021. A partir de su fecha de emisión y en tanto no sean amortizados, los CB's generarán un interés bruto anual de 0.5% más TIIE a 28 días. Al 31 de diciembre de 2021, dichos CB's fueron liquidados en su totalidad con fecha 29 de julio de 2021.

- iv) El 5 de agosto de 2015, se llevó a cabo la colocación de CB's de la serie 3 OSM-15U en UDIS con valor de \$7,000,000 (1,324,169 UDIS), con vencimiento el 17 de julio de 2030. A partir de su fecha de emisión y en tanto no sean amortizados, los CB's generarán un interés bruto anual de 4.75%.
- v) El 18 de febrero de 2016, se llevó a cabo la segunda reapertura de la serie 1 OSM -15 2R en pesos, con valor de \$2,500,000, con vencimiento el 23 de julio de 2025. A partir de su fecha de emisión y tanto no sean amortizados, los CB's generarán un interés bruto de 7.97% anual.
- vi) El 27 de julio de 2021, se llevó a cabo la colocación de CB's a corto plazo de la serie OSM-0120 en pesos con valor de \$1,000,000, con vencimiento al 26 de enero de 2021, y una tasa de interés del 6.70% anual. Al 31 de diciembre de 2021, dichos CB's fueron liquidados en su totalidad, con fecha 26 de enero del mencionado año.
- vii) El 27 de julio de 2021, se llevó a cabo la colocación de CB's a corto plazo de la serie OSM-0220 en pesos con valor de \$2,000,000, con vencimiento al 27 de julio de 2021, y una tasa de interés del 6.70% anual. Al 31 de diciembre de 2021, dichos CB's fueron liquidados en su totalidad, con fecha 27 de julio del mencionado año.

Al 31 de diciembre de 2022, los CB's a largo plazo reconocidos a su costo amortizado y los intereses devengados pendientes de pago, se integran como sigue:

Serie	Vigencia	Deuda a largo plazo	Intereses por pagar
OSM-15 pesos serie 1	23 de julio de 2025	\$ 3,500,000	\$ 121,653
OSM-15R pesos serie 1	23 de julio de 2025	3,710,000	128,952
OSM-15 2R pesos serie 1	23 de julio de 2025	2,500,000	86,895
OSM-15U UDIS serie 3	17 de julio de 2030	10,075,918	209,757
		\$ 19,785,918	\$ 547,257

Al 31 de diciembre de 2021, los CB's a largo plazo reconocidos a su valor histórico y los intereses devengados pendientes de pago, se integran como sigue:

Serie	Vigencia	Deuda a largo plazo	Intereses por pagar
OSM-15 pesos serie 1	23 de julio de 2025	\$ 3,500,000	\$ 120,878
OSM-15R pesos serie 1	23 de julio de 2025	3,710,000	128,131
OSM-15 2R pesos serie 1	23 de julio de 2025	2,500,000	86,342
OSM-15U UDIS serie 3	17 de julio de 2030	9,361,751	193,745
		\$ 19,071,751	\$ 529,096

Al 31 de diciembre 2022 y 2021, el valor de la Udi fue de \$7.6468 y \$7.1082, respectivamente. Al 25 de abril de 2023, fecha de emisión de los estados financieros, el valor de la Udi es de \$7.7879.

Amortizaciones

Las emisiones serie 1 (OSM-15, OSM-15R, OSM-15 2R) en pesos y serie 3 (OSM-15U) en UDIS, no tienen establecidas amortizaciones de capital durante el periodo de la deuda, el capital será pagado a su vencimiento.

d) Préstamos bancarios

Al 31 de diciembre de 2022, los préstamos bancarios a corto plazo se integran como sigue:

Moneda	Concepto	Tasa	Vencimiento	Deuda a corto plazo	Intereses por pagar
Pesos mexicanos	Bank of America, N.A. ⁽ⁱ⁾	4.52%	23 de febrero de 2023	\$ 409,898	\$ 1,595
	Bank of America, N.A. ⁽ⁱⁱ⁾	4.52%	23 de febrero de 2023	48,802	190
	Deuda total			\$ 458,700	\$ 1,785

Al 31 de diciembre de 2021, los préstamos bancarios a largo plazo se integran como sigue:

Moneda	Concepto	Tasa	Vencimiento	Deuda a largo plazo	Intereses por pagar
Pesos mexicanos:	Bank of America, N.A. ⁽ⁱ⁾	4.52%	23 de febrero de 2023	\$ 490,732	\$ 2,468
	Bank of America, N.A. ⁽ⁱⁱ⁾	4.52%	23 de febrero de 2023	51,148	277
	Deuda total			\$ 541,880	\$ 2,744

⁽ⁱ⁾ El 23 de febrero de 2018, la Compañía renovó su crédito con BOFA, hasta por la cantidad de 24,000 miles de USD, con vencimiento al 23 de febrero de 2023. El crédito genera intereses corrientes sobre el saldo de capital adeudado a una tasa equivalente a 4.52%. Al 31 de diciembre de 2022 y 2021 la Compañía adeudada el importe de \$409,898 y \$490,732, respectivamente, y un importe de intereses por pagar de \$1,595 y \$2,468, respectivamente. Con fecha 22 de febrero de 2023 se realizó el pago de 3,000 miles de USD.

⁽ⁱⁱ⁾ El 24 de mayo de 2018, la Compañía renovó su crédito con BOFA, hasta por la cantidad de 2,500 miles de USD, con vencimiento al 23 de febrero de 2023. El crédito genera intereses corrientes sobre el saldo de capital adeudado a una tasa equivalente a 4.52%. Al 31 de diciembre de 2022 y 2021 la Compañía adeudada el importe de \$48,802 y \$51,148, y un importe de intereses por pagar de \$190 y \$277, respectivamente.

Al 31 de diciembre de 2022 y 2021, los préstamos bancarios a corto plazo se integran como sigue:

Moneda	Concepto	Tasa TIIE 28 días más puntos	Vencimiento	Deuda a largo plazo	Intereses por pagar
Pesos mexicanos:	Banco Santander, S.A. ⁽ⁱ⁾	6.36%	26 de enero de 2022	\$ 350,000	\$ 186
	Banco Inbursa, S.A. ⁽ⁱⁱ⁾	6.51%	26 de abril de 2022	100,000	72
	Deuda total			\$ 450,000	\$ 258

⁽ⁱ⁾ El 8 de enero de 2021, la Compañía celebró un contrato de cuenta corriente en moneda nacional con Banco Santander, S.A. Institución de Banca Múltiple, hasta por la cantidad de \$500,000 a un plazo de 12 meses. El crédito generó intereses corrientes sobre el saldo del capital adeudado a una tasa equivalente a TIIE 28 días más 6 puntos base. Con fecha 28 de octubre de 2021 la compañía obtuvo una disposición de crédito en importe de \$100,000 con vencimiento a un mes, los cuales fueron liquidados en su totalidad con fecha 26 de noviembre de 2021.

Con fecha 28 de diciembre de 2021, la Compañía realizó una disposición del crédito corriente en importe de \$350,000 con fecha de vencimiento a un mes, el cual generó intereses a tasa TIIE a 28 días más 6 puntos. Al 31 de diciembre de 2021 el saldo de la cuenta por pagar ascendió a \$350,000 y un importe de intereses por pagar de \$186. Al 31 de diciembre de 2022 la Compañía liquidó el préstamo que tenía en su totalidad.

⁽ⁱⁱ⁾ El 28 de octubre de 2021 la Compañía celebró un contrato de cuenta corriente con Banco Inbursa, S.A., Institución de Banca Múltiple, mediante el cual se le otorgó un préstamo en importe de \$100,000 con fecha de vencimiento al 26 de abril de 2022. El crédito generó intereses corrientes sobre el saldo del capital adeudado a una tasa equivalente a TIIE 28 días más .80 puntos. Al 31 de diciembre de 2021 el saldo de la cuenta por pagar ascendió a \$100,000 y un importe de intereses por pagar de \$72. Al 31 de diciembre de 2022 la Compañía liquidó el préstamo que tenía en su totalidad.

11. ACTIVOS Y PASIVOS FINANCIEROS

Al 31 de diciembre de 2022 y 2021, los activos y pasivos financieros se integran como sigue:

	2022		2021	
	Valor en libros	Valor razonable	Valor en libros	Valor razonable
Deuda a largo plazo	\$ 19,762,785	\$ 18,795,983,979	\$ 19,586,566	\$ 19,200,241

El valor razonable de los activos financieros y de los pasivos financieros se determina con base al importe al que el instrumento podría ser intercambiado en una transacción entre partes interesadas, distintas a una venta forzada o por liquidación.

Para el efectivo y equivalentes, cuentas por cobrar, cuentas por pagar y pasivos acumulados el valor razonable corresponde con el valor en libros de la Compañía, debido en gran parte a los vencimientos a corto plazo de los instrumentos.

12. ARRENDAMIENTOS

La Compañía tiene celebrados contratos de arrendamiento de inmuebles, vehículos y oficinas utilizados en sus operaciones. Los arrendamientos de inmuebles generalmente tienen plazos de arrendamiento de entre 5 y 12 años, mientras que los vehículos y oficinas generalmente tienen plazos de arrendamiento de entre 1 y 4 años. Las obligaciones la Compañía bajo sus arrendamientos están garantizados sobre los activos arrendados.

A continuación, se detallan los valores netos en libros de los activos por derecho de uso reconocidos y los movimientos durante el periodo:

	Arrendamiento de inmuebles	Otros arrendamientos	Total
Al 31 de diciembre de 2021	\$ 11,941,028	\$ 1,590	\$ 11,942,618
Adiciones y modificaciones	6,825,494	19,955	6,845,449
Depreciación	(1,661,284)	710	(1,660,574)
Al 31 de diciembre de 2021	17,105,238	22,255	17,127,493
Adiciones y modificaciones	4,431,224	6,081	4,437,305
Depreciación	(2,160,997)	(11,025)	(2,172,022)
Al 31 de diciembre de 2022	\$ 19,375,465	\$ 17,311	\$ 19,392,776

A continuación, se detallan los valores netos en libros de los pasivos por arrendamiento y los movimientos durante el periodo:

	2022	2021
Al 1 de enero de 2021	\$ 18,262,010	\$ 12,555,935
Adiciones	4,437,305	6,845,449
Intereses devengados	1,832,264	1,416,680
Pagos de arrendamiento	(2,964,179)	(2,556,054)
Al 31 de diciembre de 2022	\$ 21,567,400	\$ 18,262,010

A continuación, se presentan los montos reconocidos en resultados:

	2022	2021
Depreciación de los activos por derecho de uso	\$ 2,172,022	\$ 1,660,574
Intereses por arrendamiento	1,832,264	1,416,680
Total reconocido en el estado de resultados integrales	\$ 4,004,286	\$ 3,077,254

13. BENEFICIOS AL RETIRO

Al 31 de diciembre de 2022 y 2021, el costo neto del periodo, las obligaciones por beneficios definidos, relacionados con los planes post-empleo (prima de antigüedad y los beneficios por indemnización legal por despido), se integran como sigue:

a) Costo neto del periodo

	2022		
	Retiro	Terminación	Total
Integración del costo neto del periodo:			
Costo laboral de servicio actual	\$ 812	\$ 473	\$ 1,285
Costo financiero	548	605	1,153
Costo neto del periodo	\$ 1,360	\$ 1,078	\$ 2,438

	2021		
	Retiro	Terminación	Total
Integración del costo neto del periodo:			
Costo laboral de servicio actual	\$ 666	\$ 614	\$ 1,280
Costo financiero	620	451	1,070
Costo neto del periodo	\$ 1,286	\$ 1,064	\$ 2,350

b) Los cambios en el pasivo neto por beneficios definidos se integran como sigue:

	Retiro	Terminación	Total
Pasivo neto por beneficios definidos (PNBD):			
PNBD al 31 de diciembre de 2020	\$ 7,158	\$ 3,480	\$ 10,638
Remediaciones del periodo	615	327	942
Costo laboral del servicio actual	-	-	-
Costo financiero	566	427	993
Pagos con cargo a la provisión	-	(354)	(354)
Ganancia actuarial	(641)	1,803	1,162
PNBD al 31 de diciembre de 2021	7,698	5,683	13,381
Remediaciones del periodo	-	-	-
Costo laboral del servicio actual	(192)	923	731
Costo financiero	-	-	-
Pagos con cargo a la provisión	-	(551)	(551)
Ganancia actuarial	(799)	(822)	(1,624)
PNBD al 31 de diciembre de 2022	\$ 6,707	\$ 5,233	\$ 11,937

c) El pasivo neto por beneficios definidos se integra de la siguiente forma:

	2022		
	Retiro	Terminación	Total
Provisiones para:			
Obligación por beneficios adquiridos (OBA)	\$ 6,707	\$ 5,230	\$ 11,937
Pasivo neto por beneficios definidos	\$ 6,707	\$ 5,230	\$ 11,937

	2021		
	Retiro	Terminación	Total
Provisiones para:			
Obligación por beneficios adquiridos (OBA)	\$ 7,698	\$ 5,682	\$ 13,380
Pasivo neto por beneficios definidos	\$ 7,698	\$ 5,682	\$ 13,380

d) Las hipótesis significativas utilizadas en el estudio actuarial, en términos absolutos, fueron las siguientes:

	2022	2021
Hipótesis financieras		
Tasa de descuento	10.07%	8.05%
Tasa de incremento salarial esperado	7.50%	7.00%
Tasa de inflación	3.75%	3.50%
Hipótesis biométricas		
Mortalidad	EMSSA 2009 Dinámica	EMSSA 2009 Dinámica
Invalidez	IMSS 97	IMSS 97

Al 31 de diciembre de 2022 y 2021, la Compañía no tiene pasivos contingentes importantes por beneficios a los empleados.

14. BENEFICIOS DIRECTOS A EMPLEADOS

Al 31 de diciembre de 2022 y 2021, la Compañía ha reconocido provisiones acumulativas relativas a los beneficios directos a empleados, las cuales son:

	Al 31 de diciembre de 2020	Incrementos del año	Aplicaciones (pagos)	Al 31 de diciembre de 2021	Incrementos del año	Aplicaciones (pagos)	Al 31 de diciembre de 2022
Vacaciones	\$ 2,117	\$ 4,484	\$ (3,464)	\$ 3,137	\$ 4,019	\$ (4,317)	\$ 2,839
Prima vacacional	3,822	4,431	(6,026)	2,227	8,312	(5,638)	4,901
Gratificación	13,276	13,100	(15,129)	11,247	19,617	(12,694)	18,170
Participación de los trabajadores en las utilidades	2,201	27,233	(2,201)	27,233	18,127	(21,110)	24,250
	\$ 21,416	\$ 49,248	\$ (26,820)	\$ 43,844	\$ 50,075	\$ (43,759)	\$ 50,160

15. CUENTAS POR PAGAR Y PASIVOS ACUMULADOS

Las cuentas por pagar y pasivos acumulados se integran como sigue:

	2022	2021
Proveedores y cuentas por pagar	\$ 107,305	\$ 142,403
Provisiones y pasivos acumulados	61,836	89,264
Total	\$ 169,141	\$ 231,667

Las provisiones anteriores representan gastos devengados durante 2022 y 2021, o servicios contratados atribuibles al ejercicio, los cuales se espera sean liquidados en un plazo no mayor a un año. Los montos finales pagados, así como el calendario de las salidas de los recursos económicos, conllevan una incertidumbre por lo que podrían variar.

16. CAPITAL CONTABLE

a) Al 31 de diciembre de 2022 y 2021, el capital social se integra como sigue:

Serie	Capital	2022		2021	
		Acciones	Importe	Acciones	Importe
A	Mínimo, fijo	-	\$ -	50,000	\$ 50
B	Mínimo, fijo	-	-	35,124,997	9,950
A-1	Mínimo, variable	3,300,000	23,733	-	-
		3,300,000	\$ 23,733	35,174,997	\$ 10,000

- b) El capital de la Compañía es variable, con un capital mínimo fijo de \$23,733, representado por un total de 3,300 miles de acciones de la serie A-1, ordinarias, nominativas, sin expresión de valor nominal, totalmente suscritas y pagadas, las cuales se encuentran inscritas en el registro nacional de valores bajo el número 3495-1.00-2022-001 y listadas en la bolsa bajo la clave SITES1.
- c) Al 31 de diciembre de 2022, la tesorería de la Compañía contaba con 62,483 miles de acciones Serie A-1 para su recolocación en a Bolsa, en términos de los establecido por la Ley de Mercado de Valores.
- d) De acuerdo con la Ley General de Sociedades Mercantiles (LGSM), la Compañía debe de separar de la utilidad neta de cada año por lo menos el 5% para incrementar la reserva legal hasta que ésta alcance el 20% del capital social. La reserva legal se incluye en el renglón de resultados acumulados. Al 31 de diciembre de 2022 y 2021, la reserva legal asciende a \$3,359.
- e) Las utilidades que se distribuyan en exceso a los saldos de la cuenta de utilidad fiscal neta (CUFIN), estarán sujetas al pago de ISR corporativo a la tasa vigente al momento de su distribución. El pago de dicho impuesto podrá ser acreditado contra el ISR.
- f) Derivado de la Reforma fiscal 2014, los dividendos que se paguen a personas físicas y a personas morales residentes en el extranjero sobre utilidades generadas a partir de 2014, estarán sujetas a una retención de un impuesto adicional del 10%.
- g) Mediante acta de asamblea general ordinaria de accionistas de fecha 26 de enero de 2022 se decretó el pago de un dividendo en efectivo en importe de \$100,320 con cargo a las utilidades provenientes de la CUFIN pagado el 27 de enero de 2022
- h) Mediante acta de asamblea general ordinaria de accionistas de fecha 18 de febrero de 2022 se decretó el pago de un dividendo en efectivo en importe de \$100,320 con cargo a las utilidades provenientes de la CUFIN pagado el 21 de febrero de 2022.
- i) Mediante acta de asamblea general ordinaria de accionistas de fecha 31 de marzo de 2022 se aprobó el establecimiento de un programa de adquisición y colocación de acciones representativas del capital social de la sociedad, en términos de lo previsto en el artículo 60 de las disposiciones de carácter general aplicables a las emisoras de valores, en relación con el artículo 56 de la Ley del mercado de valores, hasta por un monto total de \$2,500,000 miles de pesos
- j) Mediante acta de asamblea general ordinaria anual de accionistas de fecha 29 de abril de 2022 se decretó un dividendo en efectivo por la cantidad de \$0.48 por cada acción suscrita y pagada en circulación representativa del capital social de la sociedad. El monto del dividendo a pagar dependerá de la recompra o la recolocación de acciones propias el cual fue pagado el 30 de mayo de 2022

17. IMPUESTOS A LA UTILIDAD

a) Impuesto Sobre la Renta (ISR)

El 30 de octubre de 2020, el Congreso de la Unión, aprobó la Reforma Fiscal 2021 aplicable en todo el país, la cual entró en vigor el 1 de enero de 2021. Entre otros aspectos, ésta reforma establece para efectos del Impuesto Sobre la Renta, una limitación en la deducción de los intereses netos del ejercicio, equivalente al monto que resulte de multiplicar la utilidad fiscal ajustada del contribuyente por el 30%. Existe una excepción con un límite de 20 millones de pesos para intereses deducibles a nivel de Grupo en México. La Reforma Fiscal 2021 no tuvo efectos contables en los estados financieros consolidados.

Para el ejercicio fiscal 2022 y 2021, conforme a la Ley de Impuesto Sobre la Renta la tasa corporativa del ISR es del 30%.

b) Al 31 de diciembre de 2022 y 2021, el ISR registrado en el estado consolidado de resultados se integra como sigue:

	2022	2021
ISR causado	\$ 901,521	\$ 663,643
ISR diferido	(250,483)	(439,100)
Total de impuestos a la utilidad	\$ 651,038	\$ 224,543

c) A continuación se presenta una conciliación de los activos y pasivos netos por impuestos diferidos:

	2022	2021
Al 1 de enero	\$ (4,267,059)	\$ (6,191,456)
ISR diferido en el resultado del ejercicio	250,483	439,100
ISR diferido en otras partidas de resultado integral	(6,245)	(716,392)
ISR diferido reclasificado a resultados acumulados	-	2,201,689
Al 31 de diciembre	\$ (4,022,821)	\$ (4,267,059)

d) A continuación se presenta una conciliación entre la tasa del impuesto establecida por la ley y la tasa efectiva de ISR reconocida contablemente por la Compañía:

	2022	2021
Tasa legal de ISR	30%	30%
Impacto de las partidas a conciliar:		
Efectos inflacionarios fiscales	55	99
Propiedad y equipo, neto	(30)	(52)
Partidas no deducibles	1	1
Provisiones	2	-
Cancelación de provisiones	3	-
Arrendamientos	18	12
Participación en resultado fideicomiso	3	(40)
Tasa efectiva	82%	50%

e) Los efectos de las diferencias temporales que integran los activos y pasivos por impuestos diferidos, se listan a continuación:

	2022		2021
Activos por impuestos diferidos:			
Provisiones y pasivos acumulados	\$ 18,724	\$	34,892
Intereses artículo 28 fr XXXII	-		5,269
Beneficios directos a empleados	7,676		14,101
Beneficios al retiro	3,581		4,014
Total de activos por impuestos diferidos	29,981		58,276
Pasivos por impuestos diferidos:			
Propiedad y equipo, neto	17,163		57,089
Superávit por revaluación de activos	4,029,691		4,265,045
Costo amortizado	761		395
Pagos anticipados	5,187		2,806
Total de pasivos por impuestos diferidos	4,052,802		4,325,335
Impuesto diferido pasivo, neto	\$ (4,022,821)	\$	(4,267,059)

f) Al 31 de diciembre de 2022 y 2021, la Compañía determinó una utilidad fiscal consolidada de \$3,005,068 y \$2,212,143, respectivamente, que generó ISR por un importe de \$901,520 y \$663,643, respectivamente.

g) Al 31 de diciembre de 2022 y 2021, se tienen los siguientes saldos fiscales:

	2022		2021
Cuenta de capital de aportación	\$ 29,329	\$	13,505
Cuenta de utilidad fiscal neta	21,209,264		18,958,239

h) Régimen Fiscal FIBRA Inmobiliaria

El Fideicomiso está sujeta al tratamiento fiscal previsto en las Disposiciones Fiscales en Materia de FIBRAS ("Régimen Fiscal de FIBRAS"), aplicable a los fideicomisos dedicados a la adquisición o construcción de inmuebles, debiendo cumplir con los requisitos establecidos en dichas disposiciones, de tal forma que el Fideicomiso y los Tenedores deberán cumplir con las obligaciones fiscales que les correspondan por las actividades que realicen a través del Fideicomiso, conforme al Régimen Fiscal de FIBRAS.

El Fideicomiso no es contribuyente del ISR, no obstante, el Fideicomiso deberá determinar su Resultado Fiscal en los términos de las Disposiciones Fiscales en Materia de FIBRAS y distribuir anualmente por lo menos el 95% del Resultado Fiscal a los Tenedores de los CBFIs.

Por el ejercicio terminado el 31 de diciembre de 2022 y 2021, el Fideicomiso de conformidad con el Régimen Fiscal de FIBRAS, determinó un resultado fiscal de \$1,497,707 y \$322,973, respectivamente.

Ahora bien, de conformidad el artículo 187 y 188 de la Ley del Impuesto sobre la Renta, las reglas 3.21.2.2. y 3.21.2.3. de la Resolución Miscelánea Fiscal para 2022 (“RMF”) y demás disposiciones fiscales aplicables (“Disposiciones Fiscales en Materia de Fibra”), el Fideicomiso debe cumplir con ciertos requisitos los cuales se enlistan a continuación:

- a) Que el fin primordial del Fideicomiso sea la adquisición o construcción de bienes inmuebles que se destinen al arrendamiento o la adquisición del derecho a percibir ingresos provenientes del arrendamiento de dichos bienes.
- b) Por lo menos el 70% del Patrimonio debe estar invertido en bienes inmuebles, y el remanente deberá estar invertido en valores a cargo del gobierno federal inscritos en el Registro Nacional de Valores o en acciones de fondos de inversión en instrumentos de deuda.
- c) Que los bienes inmuebles que se construyan o adquieran se destinen al arrendamiento y no se enajenen antes de haber transcurrido al menos cuatro años contados a partir de la terminación de su construcción o de su adquisición, respectivamente. Los bienes inmuebles que se enajenen antes de cumplirse dicho plazo no tendrán el tratamiento fiscal preferencial establecido en el artículo 188 de esta Ley.
- d) Que la fiduciaria emita certificados de participación por los bienes que integren el patrimonio del fideicomiso y que dichos certificados se coloquen en el país entre el gran público inversionista.
- e) Que la fiduciaria distribuya entre los tenedores de los certificados de participación cuando menos una vez al año, a más tardar el 15 de marzo, al menos el 95% del resultado fiscal del ejercicio inmediato anterior generado por los bienes integrantes del patrimonio del fideicomiso.
- f) Las torres de telecomunicaciones móviles se destinen exclusivamente para su explotación comercial, a través de contratos para la prestación del servicio de acceso y uso compartido de infraestructura, para su uso, operación, explotación, funcionamiento y aprovechamiento como emplazamiento para infraestructura activa y pasiva de radiocomunicaciones.
- g) Para efectos de la regla 3.21.3.5., el valor de las torres de telecomunicaciones móviles que formen parte del patrimonio del fideicomiso de que se trate se determinará conforme al procedimiento establecido para actualizar el costo comprobado de adquisición de los bienes muebles a que se refiere el artículo 124 de la Ley del ISR, salvo que el bien inmueble en donde sean instaladas dichas torres también forme parte del patrimonio del fideicomiso, en cuyo caso el valor de las torres referidas se calculará como parte del costo de construcción de dicho bien inmueble.

En cumplimiento a los requisitos señalados en el artículo 187 de la LISR, el Fideicomiso estará a los términos del artículo 188 de la LISR, siguientes:

- a) El fiduciario determinará en los términos del Título II de esta Ley, el resultado fiscal del ejercicio derivado de los ingresos que generen los bienes, derechos, créditos o valores que integren el patrimonio del fideicomiso.
- b) El resultado fiscal del ejercicio se dividirá entre el número de certificados de participación que haya emitido el fiduciario por el fideicomiso para determinar el monto del resultado fiscal correspondiente a cada uno de los referidos certificados en lo individual.
- c) El fiduciario deberá retener a los tenedores de los certificados de participación el impuesto sobre la renta por el resultado fiscal que les distribuya aplicando la tasa del artículo 9 de esta Ley, sobre el monto distribuido de dicho resultado, salvo que los tenedores que los reciban estén exentos del pago del impuesto sobre la renta por ese ingreso.
- d) Los tenedores de los certificados de participación causarán el impuesto sobre la renta por la ganancia que obtengan en la enajenación de dichos certificados.
- e) Cuando los fideicomitentes aporten bienes inmuebles al fideicomiso que sean arrendados de inmediato a dichos fideicomitentes por el fiduciario, podrán diferir el pago del impuesto sobre la renta causado por la ganancia obtenida en la enajenación de los bienes hasta el momento en que termine el contrato de arrendamiento, siempre y cuando no tenga un plazo mayor a diez años, o el momento en que el fiduciario enajene los bienes inmuebles aportados, lo que suceda primero.

Reforma de vacaciones dignas

El pasado 27 de diciembre de 2022, se publicó en el Diario Oficial de la Federación un decreto, mismo que entró en vigor el 1 de enero de 2023 entro en vigor la reforma a los artículos 76 y 78 de la Ley Federal del Trabajo (LFT) en materia de vacaciones. Con la reforma se incrementarán de 6 a 12 días el mínimo de vacaciones para los trabajadores que tengan más de un año de servicios y que aumentará dos días laborables, hasta llegar a 20, por cada año subsecuente en dos días por cada cinco de servicios. Cada trabajador podrá disponer de los días como prefiera, de acuerdo a negociación con el patrón. El artículo 78 se reformó para indicar que del total del periodo que corresponda conforme a lo previsto en el artículo 76 la persona trabajadora disfrutara de doce días continuos, por lo menos. Al 31 de diciembre de 2022 la compañía reconoció en sus estados financieros un incremento en la provisión de vacaciones.

Reforma de subcontratación laboral (“outsourcing”)

En abril 2021, el gobierno mexicano modificó la Ley Federal de Trabajo, el Código Fiscal y otras leyes que regulan los beneficios laborales para, entre otras cosas, prohibir la subcontratación de personal, excepto en determinadas algunas circunstancias. Como consecuencia de esta reforma tributaria, se prohíbe la deducción de gastos relacionados con la tercerización, así como la posibilidad de acreditar el impuesto al valor agregado generado por los gastos relacionados con la tercerización y en casos extremos, la subcontratación de personal puede calificar como fraude fiscal. Esta reforma entró en vigencia el 1 de septiembre de 2021.

Con motivo de la reforma de subcontratación laboral, la Compañía realizó transferencias de empleados entre compañías del grupo, junto con todas las obligaciones relacionadas con los servicios prestados en el pasado. Lo anterior no tuvo efectos en los estados financieros consolidados.

Participación de los trabajadores en las utilidades (PTU)

Derivado de la reforma de subcontratación laboral, durante 2021 se modificó la forma de calcular el pago de la participación de los trabajadores en la utilidad (PTU). Se establecieron limitantes, las cuales establecen que el monto asignado de PTU a cada empleado no podrá superar el equivalente a tres meses de su salario actual, o el promedio de PTU recibida por el empleado en los tres años anteriores (PTU asignada), el que sea mayor.

Si la PTU causada que se determinó aplicando la tasa del 10% sobre la utilidad fiscal base resulta mayor a la suma de la PTU asignada a todos y cada uno de los empleados, esta última debe ser considerada la PTU causada del periodo, y con base en la Ley Federal del Trabajo (LFT) se considera que la diferencia entre ambos importes no genera obligaciones del pago actual ni en los futuros.

Si la PTU determinada aplicando la tasa del 10% sobre la utilidad fiscal base resulta menor o igual a la suma de la PTU asignada a todos y cada uno de los empleados, la PTU causada será la que se determine aplicando el 10% a la utilidad fiscal base.

18. CONTINGENCIAS Y COMPROMISOS

A partir de 2013, en México se desarrolló un nuevo marco legal para la regulación de telecomunicaciones y radiodifusión. Ese marco legal se basó en un paquete de reformas constitucionales aprobadas en junio de 2013 e implementadas en julio de 2014, estableciendo una nueva Ley Federal de Telecomunicaciones y Radiodifusión y una Ley del Sistema Público de Radiodifusión del Estado Mexicano, que reemplazó al marco legal vigente hasta ese momento.

Como consecuencia de dichas reformas constitucionales, se creó el Instituto Federal de Telecomunicaciones (“IFT”), con el objetivo de, entre otras cosas, promover y regular el acceso a la infraestructura en telecomunicaciones y radiodifusión (incluyendo infraestructura pasiva).

El IFT también tiene las facultades de regular el marco competitivo en los sectores de telecomunicaciones y radiodifusión, por ende, dicho Organismo cuenta con atribuciones para imponer regulación asimétrica en aquellos participantes del sector que el IFT determine que tienen poder sustancial de mercado o determinar la constitución de un “agente económico preponderante”, en alguno de los 2 sectores.

En marzo de 2014, el IFT publicó una resolución (la “Resolución”) declarando que América Móvil y Telcel, entre otros, comprendían un “grupo de interés económico” que constituye un agente económico preponderante en el sector de las telecomunicaciones. Desde esa fecha, el IFT ha impuesto medidas específicas a América Móvil y Telcel, algunas de las cuales establecen la obligación del otorgamiento de acceso y compartición de la infraestructura pasiva. En el caso de Opsimex y Fideicomiso, la infraestructura pasiva comprende los elementos no electrónicos al servicio de las redes de telecomunicaciones que incluyen, de forma enunciativa más no limitativa, los derechos de vía, conductos, mástiles, zanjas, torres, postes, instalaciones de equipo y de alimentaciones conexas, seguridad, equipos auxiliares, predios, espacios físicos, ductos y canalizaciones.

La Ley Federal de Telecomunicaciones y Radiodifusión promulgada en julio de 2014 establece que el IFT promoverá los acuerdos entre clientes y dueños de la infraestructura pasiva para el uso de dicha infraestructura. Si un acuerdo no se puede alcanzar, el IFT, en algunos casos podrá determinar precios y términos relacionados al acuerdo comercial. El IFT también está autorizado para regular los términos de los acuerdos para el uso de la infraestructura pasiva en los que entren clientes y dueños de esta misma, puede evaluar el impacto en competencia y tomar medidas para asegurar que los términos en los que se proveen los servicios del uso y compartimiento de la infraestructura pasiva sean no discriminatorios.

En febrero de 2017, el IFT publicó una “Resolución Bienal a través de la cual se modificaron, suprimieron y adicionaron medidas” a la Resolución de Preponderancia, asimismo, en diciembre de 2020, se publicó una segunda “Resolución Bienal mediante la cual el pleno del IFT suprimió, modificó y adicionó medidas impuestas al agente económico preponderante en el sector de las telecomunicaciones (“la Resolución Bienal”), modificaciones que, en el caso de la infraestructura pasiva, son consideradas como menores o de poca relevancia.

Fusión

A la fecha de la emisión de estos estados financieros fusionados y con relación a la sociedad fusionada, la Compañía sigue con el proceso para la aceptación por parte de la autoridad fiscal con relación a la ficha de trámite del aviso de cancelación del Registro Federal de Contribuyentes (RFC) por fusión de dichas sociedades.

Al respecto, y de conformidad con el procedimiento vigente, se tendrá por cumplido cuando, la Compañía, haya presentado la cancelación del RFC de las entidades fusionadas mencionadas en el párrafo anterior, como lo indica el artículo 24 fracción I del reglamento de dicho código, la regla 2.5.25 de la resolución miscelánea fiscal y fichas de trámite “86/CFF Aviso de cancelación en el RFC por fusión de sociedades” y “316/CFF Revisión previa a la presentación del aviso de cancelación en el RFC”.

Por lo anterior, en caso de no cumplirse con el procedimiento de cancelación del RFC de las entidades fusionadas, las autoridades fiscales podrían considerar la fusión como enajenación para efectos fiscales, con las implicaciones que esto pueda generar de acuerdo con los supuestos establecidos en la Ley del impuesto sobre la renta, al valor agregado y demás leyes aplicables.

Oferta de referencia

En términos del marco legal vigente y de la Resolución, la cual fue modificada mediante la Resolución Bienal, se ha elaborado y/o actualizado la Oferta de Referencia (la “Oferta”), dicha Oferta estará vigente hasta al 31 de diciembre de cada año y así sucesivamente para cada año, por lo anterior Opsimex como causahabiente de Telcel y titular de la infraestructura pasiva ha dado cumplimiento a la Resolución.

En términos de la Resolución Bienal, actualmente se encuentra vigente una nueva Oferta, la cual fue debidamente aprobada por el IFT en noviembre de 2022, misma que estará vigente durante el periodo comprendido del 1 de enero al 31 de diciembre de 2023, bajo los términos de la Oferta vigente, los operadores interesados deben firmar un Convenio Marco, así como también acuerdos individuales por sitio, la duración de los cuales será por un plazo mínimo forzoso de 10 años.

Cabe mencionar que, de acuerdo la Resolución Bienal, la Compañía presentará en el mes de julio de cada año, para aprobación del IFT, una nueva propuesta de Oferta, misma que entrará en vigor el 1 de enero del año siguiente a su presentación, con independencia a lo anterior, los operadores podrán acordar la firma de la Oferta con una duración mayor a la vigencia de la Oferta respectiva.

Torres y Antenas

La Compañía está sujeta a requerimientos regulatorios con respecto al registro, zonificación, construcción, alumbrado, demarcación, mantenimiento e inspección de torres, y restricciones de uso de suelo en donde se encuentran localizadas las torres. El incumplimiento de dichas regulaciones podrá resultar en prevenciones o sanciones. La Compañía considera que está en cumplimiento sustancial de toda regulación aplicable.

19. SEGMENTOS

La Compañía tiene infraestructura pasiva instalada principalmente en los distintos estados de la república mexicana y en localidades en el extranjero. Su principal segmento de negocio es el arrendamiento de dicha infraestructura, a la fecha de los estados financieros consolidados el segmento de negocio de la Compañía se encuentra dividido geográficamente en las siguientes regiones y localidades:

Región	Estados de la República Mexicana	2022			2021		
		Ingresos por renta de infraestructura	Depreciación de activos por derecho de uso	Depreciación Infraestructura pasiva	Ingresos por renta de infraestructura	Depreciación de activos por derecho de uso	Depreciación infraestructura pasiva
1	Baja California Sur y Baja California	\$ 459,909	\$ 122,171	\$ 172,798	\$ 399,685	\$ 94,084	\$ 155,464
2	Sinaloa y Sonora	691,448	135,521	278,623	587,573	127,863	228,148
3	Chihuahua y Durango	596,545	90,884	248,191	430,491	95,748	170,792
4	Nuevo León, Tamaulipas y Coahuila	1,204,026	210,514	424,878	1,023,973	211,693	337,692
5	Jalisco, Michoacán, Colima y Nayarit	1,310,664	240,922	512,433	1,071,156	231,614	395,739
6	Querétaro, Guanajuato, San Luis Potosí, Aguascalientes y Zacatecas	1,222,533	246,269	461,948	1,021,248	227,376	383,929
7	Puebla, Veracruz, Oaxaca y Guerrero	1,747,197	338,907	614,700	1,374,145	297,634	485,058
8	Yucatán, Campeche, Tabasco, Chiapas y Quintana Roo	1,254,683	227,363	429,769	968,774	226,323	314,367
9	Hidalgo, Morelos y Ciudad de México	1,932,746	535,380	653,755	1,687,277	122,681	904,356
Total República Mexicana		\$ 10,419,751	\$ 2,147,931	\$ 3,797,095	\$ 8,564,322	\$ 1,635,016	\$ 3,375,545
Otras localidades en el extranjero							
1	Costa Rica	\$ 125,575	\$ 24,091	\$ 25,921	\$ 124,187	\$ 25,558	\$ 26,542
Total localidades en el extranjero		125,575	24,091	25,921	124,187	25,558	26,542
Total		\$ 10,545,326	\$ 2,172,022	\$ 3,823,016	\$ 8,688,509	\$ 1,660,574	\$ 3,402,087

20. EVENTOS SUBSECUENTES

- i) Con fecha 23 de febrero de 2023, se venció la deuda de Telesites Costa Rica con Bank Of America, en esa misma fecha se firmó la carta de extensión de la fecha de terminación entre las partes interesadas en la cual se acordó incrementar la tasa de interés a 5.60% con una nueva fecha de vencimiento al 2 de marzo de 2023.

Con fecha 1 de marzo de 2023, se firmó la enmienda número 1 en virtud del contrato de préstamo a plazo no garantizado en el cual se ratifica la tasa de interés de 5.60% y se extiende el plazo a 5 años a partir de la fecha de firma.

- ii) Durante el mes de enero de 2023, la Compañía pagó intereses correspondientes a la serie OSM-15 en pesos y serie OSM-15U UDIS por un importe de \$391,243 y 243,983, respectivamente.

INFORMACIÓN A INVERSIONISTAS

telesites

Relación con Inversionistas

Mariana Carrillo Herrera

relacionconinversionistas@telesites.com.mx

Información sobre Acciones

La serie A1 de Operadora de Sites Mexicanos, S.A.B de C.V. se encuentra listada en la Bolsa Mexicana de Valores, S.A.B. de C.V. bajo el símbolo "SITES1".

Dirección en Internet

<https://www.telesites.com.mx>

Oficinas Centrales

Av. Paseo de las Palmas N° 781, Piso 7 Oficinas 703 - 704,
Col. Lomas de Chapultepec III Sección
C.P. 11000 Miguel Hidalgo, Ciudad de México.

