

Información Financiera Trimestral

[105000] Comentarios y Análisis de la Administración	2
[110000] Información general sobre estados financieros	22
[210000] Estado de situación financiera, circulante/no circulante.....	24
[310000] Estado de resultados, resultado del periodo, por función de gasto.....	26
[410000] Estado del resultado integral, componentes ORI presentados netos de impuestos.....	27
[520000] Estado de flujos de efectivo, método indirecto	29
[610000] Estado de cambios en el capital contable - Acumulado Actual.....	31
[610000] Estado de cambios en el capital contable - Acumulado Anterior	34
[700000] Datos informativos del Estado de situación financiera	37
[700002] Datos informativos del estado de resultados	38
[700003] Datos informativos- Estado de resultados 12 meses.....	39
[800001] Anexo - Desglose de créditos	40
[800003] Anexo - Posición monetaria en moneda extranjera	42
[800005] Anexo - Distribución de ingresos por producto.....	43
[800007] Anexo - Instrumentos financieros derivados	44
[800100] Notas - Subclasificaciones de activos, pasivos y capital contable.....	45
[800200] Notas - Análisis de ingresos y gastos	49
[800500] Notas - Lista de notas.....	50
[800600] Notas - Lista de políticas contables.....	96
[813000] Notas - Información financiera intermedia de conformidad con la NIC 34	118

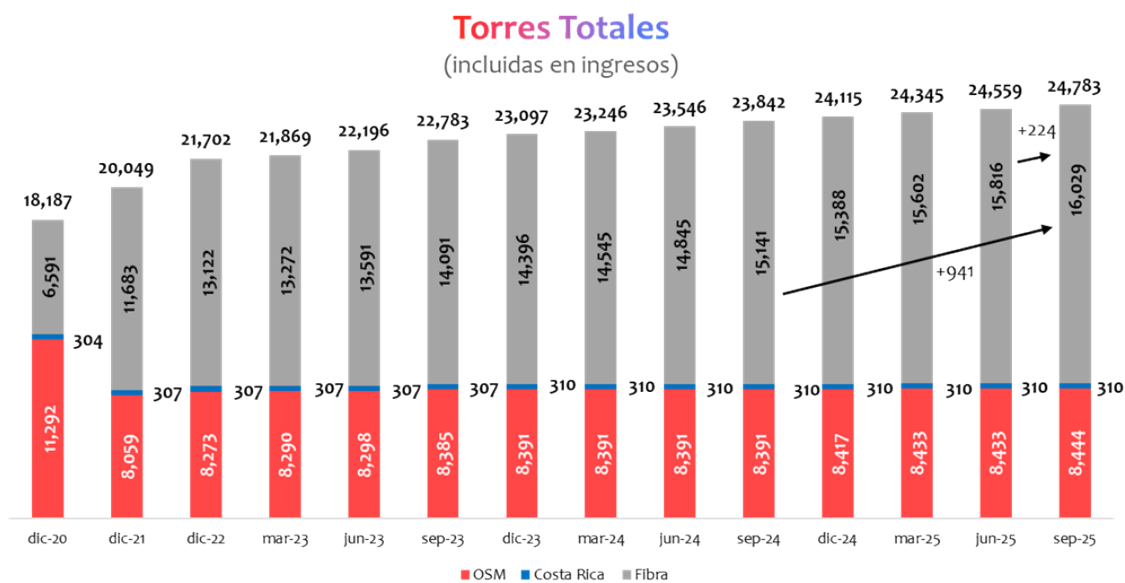
[105000] Comentarios y Análisis de la Administración

Comentarios de la gerencia [bloque de texto]

Durante el tercer trimestre de 2025 se destinaron 121 millones de pesos para la recompra de 7.2 millones de acciones.

Los ingresos acumulados durante los primeros tres trimestres del año ascendieron a 10,348 millones de pesos, lo que representó un incremento del 6.6% en comparación con el mismo periodo de 2024.

Durante octubre, el Comité Técnico de FSITES aprobó un dividendo por 569.2 millones de pesos correspondientes al resultado fiscal del tercer trimestre de 2025. En la misma sesión se autorizó también un reembolso de capital de 500 millones de pesos.



Al cierre del tercer trimestre de 2025, Opsimex reporta un portafolio global de 24,783 sitios generando ingresos, es decir, un incremento de 224 sitios frente al trimestre anterior. Durante los últimos 12 meses el portafolio incrementó 941 sitios, equivalente a un aumento de 3.9%. Actualmente, 29 sitios se encuentran en distintas etapas de proceso de obra.

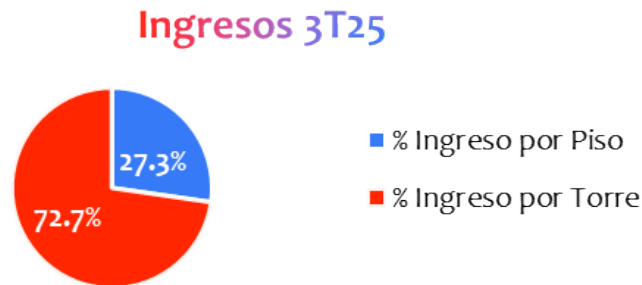
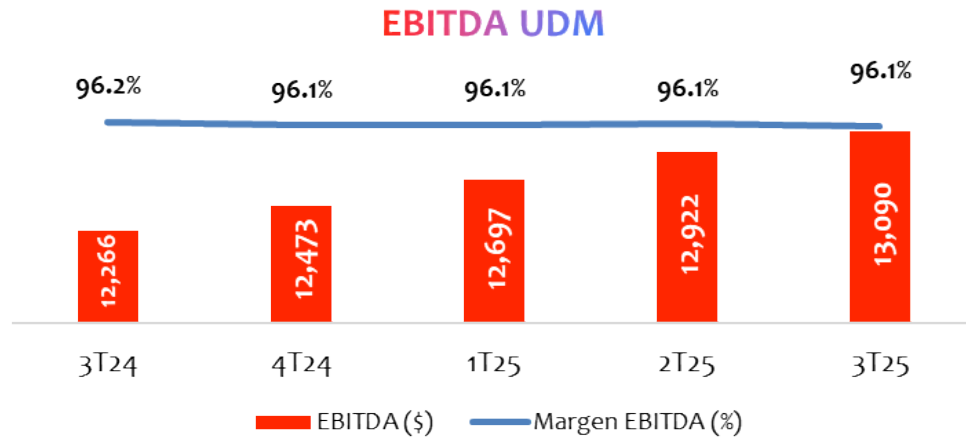
El portafolio de sitios generando ingresos de la compañía se compone de la siguiente forma: 8,444 sitios en Opsimex (34.1%), 16,029 sitios en FSITES (64.7%), y 310 sitios en Costa Rica (1.3%).

En cuanto a co-ubicaciones, Operadora de Sites Mexicanos ha firmado en promedio hasta la fecha de esta publicación, 5,885 acuerdos individuales de sitio y equivalentes.

Los ingresos reportados en el 3T25 fueron de 3,458.9 millones de pesos, de los cuales, 2,515.8 millones de pesos provienen de Ingresos por Torre (72.7%). El crecimiento fue de 5.5% frente al mismo trimestre del año previo.

El EBITDA correspondiente al periodo de julio a septiembre del 2025 fue de 3,319.2 millones de pesos, resultando un margen de 96.0% y un crecimiento de 5.3% frente al mismo trimestre del 2024. El EBITDA para los últimos doce meses fue de 13,089.8 millones de pesos, incrementando en un 6.7% contra el mismo periodo del año anterior.

Los ingresos reportados por FSITES en el 3T25 fueron de 2,150.7 millones de pesos, de los cuales, 1,596.0 millones de pesos provienen de Ingresos por Torre (74.2%). El EBITDA correspondiente al tercer trimestre del 2025 fue de 2,031.3 millones de pesos, resultando en un margen de 94.4%.



Desglose trimestral de las rentas de Opsimex

		3T25
México	Sitios incluidos en ingresos	24,473
	Total de rentas incluidas en ingresos	30,346
Costa Rica	Sitios incluidos en ingresos	310
	Total de rentas incluidas en ingresos	322
Consolidado	Sitios incluidos en ingresos	24,783
	Rentas incluidas en ingresos: 1 ^{er} tenant	24,783
	Rentas incluidas en ingresos: tenants adicionales	5,885
	Total de rentas incluidas en ingresos	30,668
	Tenancy Ratio	1.237

1er tenant: Primera renta de torre cobrada a cualquier operador

tenants adicionales: Ingresos adicionales de torre entre renta promedio

Desglose trimestral de ingresos y costos de Opsimex

	3T24	4T24	2024	1T25	2T25	3T25	3T25 vs 3T24
Ingresos (MM\$MX)	3,278.3	3,274.9	12,979.4	3,427.7	3,461.4	3,458.9	5.5%
<i>Renta de piso</i>	902.4	904.5	3,565.7	939.0	953.4	943.1	4.5%
<i>Ingresos por torres</i>	2,375.9	2,370.4	9,413.7	2,488.6	2,508.1	2,515.8	5.9%
Costos Totales (MM\$MX)	126.4	115.9	506.1	139.9	137.6	139.7	10.5%
Gastos de administración	102.2	88.8	391.0	112.1	107.2	109.3	6.9%
Gastos de operación	24.2	27.1	115.1	27.8	30.4	30.4	25.6%
EBITDA (MM\$MX)	3,151.9	3,159.0	12,473.3	3,287.8	3,323.8	3,319.2	5.3%
Margen EBITDA	96.1%	96.5%	96.1%	95.9%	96.0%	96.0%	-0.2%

Información a revelar sobre la naturaleza del negocio [bloque de texto]

Nuestro negocio principal es construir, instalar, mantener, operar y comercializar, de manera directa o indirecta, diversos tipos de torres y otras estructuras de soporte, así como espacios físicos y demás elementos no electrónicos para la instalación de equipos radiantes de radiocomunicaciones que conforman la Infraestructura de Sitios, y sobre la cual se celebran acuerdos por el servicio y uso compartido de la misma.

El modelo de negocio de Opsimex contempla tres principales factores que influyen en el crecimiento de la rentabilidad: incremento en número de torres, nuevas colocaciones y mantener una estructura de costos fijos.

Información a revelar sobre los objetivos de la gerencia y sus estrategias para alcanzar esos objetivos [bloque de texto]

Actualmente, buscamos tener mejores ubicaciones, incrementar el número de inquilinos, aumentar nuestro número de torres y tener mayor eficiencia en nuestras operaciones para crear valor, estos incentivos están alineados con los de los demás operadores pues con ello podrán desplegar nuevas tecnologías, tener continuidad en la cobertura y expandir con mayor rapidez su red móvil.

Nuestros clientes son prestadores de servicios de radiocomunicaciones, principalmente concesionarios de redes públicas de telecomunicaciones inalámbricas, los cuales instalan y operan la infraestructura activa en la Infraestructura de Sitios.

Actualmente operamos principalmente dos tipos distintos de torres: (i) las ubicadas en azoteas (rooftops); y (ii) las que están en campo abierto (Green Field). La mayoría de nuestras torres en campo abierto (Green Field) tienen la capacidad para acomodar hasta 3 (tres) clientes, salvo aquellas torres que cuentan con una altura superior a 45 (cuarenta y cinco) metros que tienen capacidad para acomodar hasta 5 (cinco) clientes. Nuestras torres ubicadas en azoteas (rooftops) pueden acomodar más clientes mediante la instalación de mástiles adicionales si hay suficiente área de piso disponible.

Información a revelar sobre los recursos, riesgos y relaciones más significativos de la entidad [bloque de texto]

Riesgos relacionados con las operaciones de la Sociedad.

La disminución en la demanda de la Infraestructura de Sitios de la Sociedad podría tener un efecto adverso en sus resultados de operación y la Sociedad no pueda controlar dicha demanda.

Factores que afectan la demanda de la Infraestructura de Sitios de la Sociedad podrían causar un efecto material adverso en sus resultados de operación. Algunos de esos factores son:

- Incremento del uso compartido de redes, roaming de proveedores de servicios de radiocomunicación;
- Fusiones o agrupaciones entre los proveedores de servicios de radiocomunicación;
- El otorgamiento de licencias gubernamentales del espectro radioeléctrico o la restricción o revocación de dichas licencias;
- Regulación ambiental, de zonificación, de salud u otras regulaciones o cambios excesivos en su aplicación y cumplimiento;
- La disminución en la demanda de servicios de radiocomunicación por parte de los consumidores debido a las condiciones económicas u otros factores, incluyendo la inflación;
- La capacidad y disposición de los proveedores de servicios de radiocomunicación para mantener o incrementar gastos de capital en infraestructura de redes;
- El crecimiento de la competencia actual y la entrada de nuevos participantes en el mercado;
- Costos de desarrollo de infraestructura de radiocomunicaciones;
- Nuestra habilidad para satisfacer eficientemente las solicitudes de servicios por parte de nuestros clientes;
- La condición financiera y la estrategia de crecimiento de Telcel, nuestro principal cliente a la fecha, y la situación financiera de nuestros clientes futuros;
- Demoras o cambios en el despliegue de tecnologías de nueva generación, incluyendo aquellos relativos a: (i) el número o tipo de infraestructura de radiocomunicaciones u otros centros de comunicación necesarios para proveer comunicaciones o servicios de radiocomunicaciones en determinados lugares, o (ii) el desgaste de las redes inalámbricas existentes;
- Cambios tecnológicos difíciles de predecir y
- Constantes cambios regulatorios y la falta de claridad de estos.

Cualquier recesión económica o alteración en los mercados financieros y crediticios podría tener un impacto en la demanda de los clientes de servicios móviles. Si los suscriptores de servicios móviles reducen en forma significativa sus minutos de uso o consumen aplicaciones de datos en niveles menores a los esperados, los clientes de la Sociedad podrían reducir sus planes de gasto de capital, disminuyendo con ello su demanda de sitios, lo cual podría tener un efecto material adverso en el negocio, resultados de operación y situación financiera de la Sociedad.

Los clientes, posibles clientes, proveedores y otras personas con quienes la Sociedad establezca relaciones de negocio podrían necesitar garantías de que su estabilidad financiera como compañía independiente es suficiente para satisfacer sus requerimientos para hacer o continuar haciendo negocios con ellos.

Algunos de los clientes, posibles clientes, proveedores y otras personas con quienes la Sociedad o del Fideicomiso mantiene relaciones comerciales podrían requerir garantías de que su estabilidad financiera como compañía independiente es suficiente para satisfacer sus requerimientos para hacer o continuar haciendo negocios con ellos. Adicionalmente, podrían preferir trabajar con otras compañías. Cualquier incumplimiento que sufran respecto de la estabilidad financiera de la Sociedad o del Fideicomiso, podría tener un efecto material adverso sobre su negocio, resultados de operación, situación financiera y flujos de efectivo.

Nuestros negocios actualmente dependen de un solo cliente y esperamos que continúen dependiendo de un número limitado de clientes en el futuro.

Nuestros ingresos dependen principalmente de nuestra afiliada Telcel. Aun si somos capaces de aumentar nuestro número de clientes, gran parte de nuestro ingreso dependería de ésta y se concentraría en un número reducido de clientes. En consecuencia, la disminución en la demanda de acuerdos para el uso compartido de la Infraestructura de Sitios y la reducción de inversiones por parte de nuestros clientes en el futuro, así como el concurso mercantil o concentración de cualquiera de ellos, podrían tener un efecto material adverso sobre el negocio, los resultados de operación, la situación financiera y las expectativas de crecimiento de la Sociedad. Inclusive, Telcel podría en el futuro terminar su relación con la Sociedad o con el Fideicomiso, decidir competir en el mismo sector, desarrollando su propia Infraestructura Pasiva, o contratar sitios con nuestros competidores.

Si los clientes de la Sociedad comparten Infraestructura de Sitios en un grado importante o si se agrupan o fusionan, el crecimiento, ingresos y capacidad de la Sociedad para generar flujos de efectivo positivos podrían verse afectados materialmente.

La posibilidad de que proveedores de servicios de radiocomunicación compartan Infraestructura Pasiva o celebren acuerdos de roaming con proveedores de servicios de radiocomunicación como alternativa a contratar servicios de la Sociedad, podría tener un efecto material adverso sobre el crecimiento e ingresos de la Sociedad si dichos proveedores deciden compartir Infraestructura Pasiva en lugar de desplegar sus propias redes. Por ejemplo, en los Estados Unidos, compañías recientemente fusionadas han reevaluado o anunciado planes para reducir segmentos duplicados de sus redes. Esperamos que algo similar suceda en México si ciertos proveedores de radiocomunicaciones se agrupan. Asimismo, algunas compañías fusionadas han modernizado o se encuentran modernizando sus redes y junto a otros clientes podrían decidir no renovar los contratos celebrados con la Sociedad. Los ingresos de la Sociedad provenientes de contratos en curso y sus resultados futuros podrían verse afectados de manera negativa si un número importante de esos contratos no son renovados.

La Sociedad podría no tener la capacidad suficiente para reconocer los beneficios de las torres que adquiera.

Un elemento clave en la estrategia de crecimiento de la Sociedad será aumentar su portafolio de torres. La Sociedad dependerá de su análisis de los inmuebles y registros financieros de los arrendadores y terceras partes para establecer anticipos de utilidades y gastos, así como de la capacidad de las torres integradas para cumplir con sus políticas internas. Asimismo, la Sociedad podría no tener en todo momento la capacidad para analizar y verificar toda la información respecto a títulos, acceso y otras cuestiones del terreno bajo las torres.

Nuestras operaciones pudieran verse adversamente afectadas si nuestros clientes experimentan una baja en sus negocios y si su condición financiera se debilita y su capacidad para cumplir en tiempo con las obligaciones adquiridas se vería afectada, lo cual pudiera tener un efecto adverso en sus negocios, situación financiera y resultados de operación.

Nuestro desempeño depende sustancialmente de nuestra habilidad para cobrar en forma exitosa las tarifas de acceso y uso compartido de Infraestructura Pasiva de nuestros clientes, quienes, como operadores móviles están sujetos a ciertos riesgos relacionados con la industria, incluyendo, en forma enunciativa más no limitativa, los siguientes:

- Un intenso entorno competitivo;
- La intervención gubernamental o regulatoria en la industria de las comunicaciones móviles, incluyendo el desarrollo de un nuevo marco legal regulatorio para los servicios de telecomunicaciones en México;
- La existencia de regulaciones para operadores preponderantes o dominantes;
- La constante necesidad de modernizar sus redes, así como la adquisición de espectro radioeléctrico adicional que les permita expandir su base de suscriptores y mantener la calidad de sus servicios móviles;
- La existencia de términos fijos en concesiones y licencias, sin flexibilidad para negociar la imposición de términos específicos para su renovación;
- Cambios en la tecnología que afecten la manera en que ellos operan;
- Fallas en sus sistemas que pueden causar demoras o interrupción en sus servicios; y
- Ataques cibernéticos o violaciones a los sistemas de seguridad de sus redes.

En la medida que cualquiera de nuestros clientes experimente una baja en sus negocios o que su condición financiera se debilite, su capacidad para cumplir en tiempo con las obligaciones adquiridas con la Sociedad se vería afectada, lo cual pudiera tener un efecto adverso en sus negocios, situación financiera y resultados de operación.

Si no somos capaces de renovar los acuerdos de sitio o celebrar nuevos acuerdos de sitio respecto del espacio disponible en nuestra Infraestructura de Sitios, o si no somos capaces de mantener las tarifas, nuestras utilidades podrían verse adversamente afectadas.

No podemos asegurar que todos los acuerdos de sitio serán renovados cuando su vigencia concluya y/o que la Sociedad pueda celebrar nuevos Acuerdos de Sitio en términos favorables, o en lo absoluto. Adicionalmente, continuaremos desarrollando y adquiriendo sitios como parte de nuestra estrategia de crecimiento. En la medida en que la capacidad de nuestra Infraestructura de Sitios para albergar clientes se mantenga sin ocupar por largos periodos de tiempo, podríamos recibir ingresos menores o no recibir ingresos de dichos sitios, lo que podría afectar nuestra situación financiera y resultados de operación.

Nuestros Acuerdos de Sitio pueden causar que no recibamos ingresos en el evento en que los sitios se encuentren dañados, en todo o en parte. En el supuesto en que algunos o todos nuestros sitios sufrieren daño alguno, en todo o en parte, como resultado de diversas circunstancias, incluyendo desastres naturales, podríamos no ser capaces de seguir percibiendo ingresos, lo cual podría tener un efecto material adverso en nuestra situación financiera y resultados de operación.

La Sociedad podría enfrentar dificultades en obtener los recursos necesarios para financiar sus necesidades de capital de trabajo, gasto de inversión o su estrategia de crecimiento.

La Sociedad depende de su capacidad de financiamiento para hacer frente a sus necesidades de capital de trabajo, gasto de inversión o su estrategia de crecimiento. La Sociedad podría necesitar recursos adicionales para implementar sus planes de expansión. En adición a los recursos que se obtengan de colocaciones de Certificados Bursátiles, la Sociedad planea disponer del flujo de efectivo que generen sus operaciones y, si fuere necesario, podría incurrir en deuda bursátil o bancaria. No podemos garantizar que la Sociedad estará en posibilidad de generar el flujo de efectivo suficiente de sus operaciones o que estará en posibilidad de continuar recibiendo financiamiento de fuentes actuales o de otras fuentes, en términos comparables con aquellos aplicables a sus acuerdos actuales de financiamiento. Cambios adversos en los mercados de crédito en México o en otros países, incluyendo la existencia de tasas de interés más altas, menor liquidez y una preferencia por financiamientos de largo plazo por parte de instituciones financieras, pudieran incrementar los costos para acceder a nuevos fondos o para refinanciar los compromisos existentes. La imposibilidad de obtener acceso a capital adicional en términos aceptables para que la Sociedad puede incrementar sus costos de financiamiento y restringir su habilidad para implementar su plan de expansión, lo cual pudiera afectar seriamente sus negocios, situación financiera y resultados de operación.

Estamos expuestos a riesgos relacionados con el desarrollo de nuevos sitios.

Estamos expuestos a riesgos relacionados con nuestras actividades de desarrollo de Infraestructura de Sitios, las cuales podrían afectar adversamente nuestro negocio, situación financiera y resultados de operación, incluyendo, entre otros:

- La exploración de oportunidades de desarrollo podría abandonarse y las inversiones relacionadas con la investigación y valuación de dichas oportunidades podrían no materializarse;
- Podríamos no ser capaces de instalar nuestros sitios en ubicaciones adecuadas;
- Debido al incremento en el costo de uso del suelo, licencias y/o permisos nuestras actividades podrían no ser redituables como se esperaba;
- Podríamos no ser capaces de obtener o modificar, o podríamos tener retrasos y costos adicionales en la obtención o modificación de las instalaciones necesarias, así como de autorizaciones y permisos correspondientes;
- Los estudios de factibilidad para el desarrollo de nuevos sitios podrían resultar incorrectos al implementarlos;
- Los costos de desarrollo podrían ser mayores a lo esperado;
- Los sitios o su construcción podrían verse afectadas por desastres naturales, lo que no nos permitiría completarlos de acuerdo con nuestras estimaciones;
- Podríamos no ser capaces de encontrar clientes para nuevos sitios;
- El entorno político municipal, puede complicar el proceso de despliegue de nuevos sitios, dependiendo de los tiempos electorales y de la afiliación política del gobierno en turno, respecto de la afiliación del gobierno anterior o de otros niveles de gobierno (estatales o federales);
- La oposición de grupos vecinales a la construcción de sitios nuevos; y

- Podríamos no ser capaces de cobrar el pago de tarifas por parte de nuevos clientes.

Estos riesgos podrían dar lugar a gastos o retrasos sustanciales e inesperados y, bajo ciertas circunstancias, podrían evitar que se terminen los proyectos iniciados, pudiendo cualquiera de estas causas afectar adversamente nuestro negocio, situación financiera y resultados de operación.

Podríamos no ser capaces de ejecutar exitosamente nuestra estrategia de crecimiento, o de conducir efectivamente nuestro crecimiento.

Nuestro éxito en el futuro depende de nuestra habilidad para mantener el crecimiento de nuestro negocio a través del desarrollo de nuevos sitios, la expansión de nuestra base de clientes y el incremento en el porcentaje de ocupación de nuestra Infraestructura de Sitios. La implementación exitosa de nuestra estrategia de expansión requerirá gastos e inversiones aun antes de que se generen ingresos significativos, los cuales dependerán de una serie de factores, incluyendo nuestra habilidad para detectar y asegurar ubicaciones idóneas para nuestros sitios al mismo nivel de la competencia actual y futura, la disponibilidad de capital adicional, un mercado financiero favorable, las condiciones macroeconómicas en México y el resto del mundo, así como de la percepción favorable de nuestra relación con Telcel. No podemos asegurar que tendremos éxito en la materialización de cualquier oportunidad de inversión que identifiquemos, o que una o más inversiones que hagamos generen el ingreso, flujo o utilidad esperados. Incluso si lo logramos, no podemos asegurar que conduzcamos con éxito nuestras operaciones ni que podamos satisfacer el incremento de la demanda. Las utilidades obtenidas de nuestras inversiones podrían ser menores a lo esperado o resultar en pérdidas que afecten adversamente nuestro negocio, situación financiera y resultados de operación.

Nuevas tecnologías o cambios en los modelos de negocio de los clientes de la Sociedad podrían hacer menos atractivo y rentable el negocio de Infraestructura de Sitios, resultando en una disminución de sus utilidades.

El desarrollo e implementación de nuevas tecnologías diseñadas para incrementar la eficiencia de redes de radiocomunicación o los cambios en los modelos de negocio de los clientes de la Sociedad podrían reducir la necesidad de recurrir a la Infraestructura de Sitios de la Sociedad, reduciendo la demanda de espacio en torres y disminuyendo las tasas de ocupación esperadas. Además, los operadores de telecomunicaciones podrían reducir su presupuesto para celebrar acuerdos para el uso compartido de Infraestructura de Sitios.

Retrasos o cambios en la implementación o adopción de nuevas tecnologías o una disminución en la adopción de las mismas por parte de los consumidores podrían tener un efecto material adverso en el crecimiento de la Sociedad.

No existe certeza de que las nuevas tecnologías móviles de cuarta, quinta generación u otras serán implementadas o adoptadas con la rapidez que sea haya proyectado o que estas tecnologías serán implementadas en forma anticipada por la Sociedad. Asimismo, la demanda de los consumidores respecto de la adopción de estas tecnologías una vez que sean implementadas podría ser menor o más lenta de lo planeado. Estos factores podrían causar un efecto material adverso en el crecimiento de la Sociedad.

Si la Sociedad es incapaz de proteger sus derechos sobre los inmuebles en donde se sitúa su Infraestructura de Sitios, podría tener un efecto material adverso sobre su negocio y resultados de operación.

Los derechos sobre los inmuebles en donde se encuentra situada la Infraestructura de Sitios de la Sociedad consisten principalmente en contratos de arrendamiento y subarrendamiento de inmuebles, así como usufructos, que están pactados en su mayoría en moneda nacional. La pérdida de estos derechos sobre una cantidad significativa de inmuebles e infraestructura en donde se ubica la Infraestructura de Sitios podría interferir con la capacidad para operar las torres y demás elementos de la Infraestructura de Sitios, afectando adversamente los ingresos de la Sociedad.

Por diversas razones, la Sociedad no siempre será capaz de tener acceso, analizar y verificar toda la información relativa a los títulos de propiedad o posesión antes de celebrar un arrendamiento o cualquier otro convenio por el que se constituya un derecho sobre un inmueble en donde situará una torre, lo cual puede generar incertidumbre sobre la suficiencia y seguridad del derecho de la Sociedad sobre el inmueble correspondiente, así como afectar los derechos

para ingresar y operar en ese predio. La Sociedad pudiera enfrentar controversias con los propietarios de los inmuebles y/o con las autoridades en relación con los contratos de arrendamiento y/o con los terrenos en donde se ubica la Infraestructura de Sitios, lo cual puede resultar en una afectación de su capacidad para ingresar y operar ciertos sitios e incluso dar lugar a en una desposesión del inmueble en donde haya situado Infraestructura de Sitios.

Asimismo, los derechos sobre los inmuebles podrían no ser oponibles a terceros y la Sociedad podría ser incapaz de mantenerlos ante reclamaciones de personas que tengan un mejor derecho sobre los inmuebles. Por diversas razones, los propietarios pueden decidir no honrar o renovar los contratos de arrendamiento que celebraron con la Sociedad. El plazo promedio al que se celebran los arrendamientos es de 10 (diez) años y cada vez se busca aumentar esa vigencia. La incapacidad de la Sociedad para proteger sus derechos sobre los inmuebles pudiera tener un efecto material adverso sobre su negocio, resultados de operación o situación financiera.

La inversión en nuestros sitios podría no ser líquida y, por tanto, nuestra habilidad para disponer de nuestros sitios en términos favorables o en cualquier otro término dependería de factores que están fuera de nuestro control.

La inversión en nuestros sitios podría resultar no líquida. Esto podría afectar nuestra flexibilidad para ajustar nuestra Infraestructura de Sitios a cambios en las condiciones del mercado. En caso de que sea necesario vender cualquiera de nuestras torres pertenecientes a la Infraestructura de Sitios para obtener liquidez, podría ser necesario que dispongamos de las mismas a precios debajo del mercado y estar sujetos al pago de impuestos y gastos diversos, los cuales podrían afectar adversamente nuestro negocio, situación financiera y resultados de operación.

Nuestra capacidad para vender nuestros sitios en términos favorables o en cualquier otro término depende de factores que están fuera de nuestro control, incluyendo la competencia, demanda de posibles compradores, acceso de los compradores a fuentes de financiamiento a tasas atractivas y los precios correspondientes a la ubicación geográfica en donde se ubican nuestros sitios. No podemos predecir las condiciones de mercado que prevalecerán en una época determinada y que pudieran afectar nuestras inversiones en nuestros sitios. Debido a la incertidumbre de las condiciones de mercado que pueden afectar la venta de nuestros sitios en el futuro, no podemos garantizar, que, llegarse a requerirlo, seamos capaces de vender dichos activos y obtener utilidad o hacerlo en un corto plazo.

Los derechos sobre los inmuebles en donde se encuentra situada la Infraestructura de Sitios de la Sociedad podrían tener un plazo de vencimiento menor al de los acuerdos para el uso compartido de la Infraestructura de Sitios.

Algunos de los derechos sobre los inmuebles en donde se encuentra situada la Infraestructura de Sitios de la Sociedad podrían tener plazos de vencimiento más cortos que los plazos de vencimiento de los acuerdos para el uso compartido de la Infraestructura de Sitios que haya celebrado con sus clientes. En esos casos, la Sociedad hará sus mejores esfuerzos para renovar esos acuerdos o, en su caso, podría ofrecer a sus clientes una reubicación del acceso a la Infraestructura de Sitios. No podemos asegurar que los proveedores o clientes estarán de acuerdo con la Sociedad y sus clientes podrían dar por terminado de manera anticipada los contratos de acceso de sitio que celebraron con la Sociedad, lo cual podría causar un efecto material adverso, una disminución en sus resultados de operación y una afectación a su situación financiera.

Los costos podrían incrementarse y los ingresos disminuirse debido a las percepciones sobre los riesgos a la salud derivados de las emisiones radioeléctricas, especialmente si esas percepciones de riesgos resultan fundadas.

La percepción pública acerca de los posibles riesgos a la salud asociados a la telefonía celular y otras comunicaciones inalámbricas podría obstaculizar el crecimiento de las empresas de servicios de radiocomunicaciones. En particular, la percepción negativa pública sobre los riesgos a la salud, así como la regulación relacionada con tales riesgos podrían comprometer la aceptación en el mercado de las comunicaciones inalámbricas e incrementar la oposición al desarrollo de Infraestructura de Sitios. La potencial relación entre la emisión de frecuencias de radio y ciertos efectos negativos sobre la salud o el medio ambiente han sido objeto de estudios por la comunidad científica en años recientes y numerosas demandas en materia de daños a la salud han sido interpuestas contra los portadores inalámbricos y

fabricantes de los equipos correspondientes. Si un estudio científico o una decisión judicial ponen en evidencia que las frecuencias de radio generan riesgos para la salud de los consumidores, podrían afectar de manera negativa a los operadores de telecomunicaciones y a los mercados de servicios inalámbricos o conexos a las telecomunicaciones, lo cual causaría un efecto material adverso sobre el negocio, los resultados de operación y la situación financiera de la Sociedad.

El aumento de la competencia en la industria de infraestructura al servicio de las radiocomunicaciones podría tener un efecto material y adverso sobre la Sociedad.

La Sociedad podría enfrentarse a un aumento en la competencia, lo que podría causar que la adquisición de activos de alta calidad se haga notablemente más costosa e impacte su capacidad de crecimiento, así como causar una disminución de sus precios y márgenes operativos. Algunos de los posibles competidores de la Sociedad, como proveedores de Infraestructura Pasiva que permiten el acceso a sus torres, pudieran ser de mayor tamaño y tener mayores recursos financieros.

La industria de las telecomunicaciones es altamente competitiva y los clientes de la Sociedad pudieran encontrar numerosas alternativas para arrendar elementos de Infraestructura Pasiva. Los precios favorables que los competidores ofrezcan a sus clientes podrían tener un efecto material adverso sobre las tasas de arrendamiento e ingresos por servicios de la Sociedad. Además, la Sociedad pudiera no ser capaz de renovar los actuales contratos operativos con sus clientes cuando su vigencia concluya o celebrar nuevos contratos, lo cual tendría un efecto material adverso sobre nuestros resultados de operación y tasa de crecimiento. Adicionalmente, ciertos proveedores de servicios de telecomunicaciones pudieran optar por desarrollar su propia Infraestructura de Sitios sin recurrir a los servicios de la Sociedad. Los precios de los activos, junto con la presión que representa la competitividad de precios sobre los contratos de arrendamiento de Infraestructura de Sitios, podrían obstaculizar el retorno sobre inversión de la Sociedad.

La LFTR y la Resolución de Preponderancia pudieran afectar los ingresos sobre las inversiones de capital de la Sociedad.

Conforme a la LFTR, el Instituto fomentará la celebración de convenios entre concesionarios para la co-ubicación y el uso compartido de la Infraestructura de Sitios. A falta de acuerdo entre los concesionarios respecto a dichos acuerdos, el Instituto podrá, cuando considere que sea insumo esencial para la prestación del servicio y no existan sustitutos, establecer las condiciones de uso, la compartición del espacio físico, así como la contraprestación correspondiente. Asimismo, el Instituto podrá verificar, en cualquier momento, las condiciones de los convenios de compartición a fin de valorar su impacto sobre la competencia efectiva en el sector de que se trate y podrá establecer medidas para que dicha compartición se realice y se otorgue el acceso a cualquier concesionario bajo condiciones no discriminatorias, así como aquellas que se requieran para prevenir o remediar efectos contrarios al proceso de competencia.

Adicionalmente, de acuerdo con la Resolución de Preponderancia modificada y actualizada mediante la Resolución Bienal, estamos obligados a permitir a otros operadores el acceso y uso compartido de nuestra Infraestructura Pasiva sobre bases no exclusivas y/o discriminatorias. Las tarifas de acceso y uso compartido de Infraestructura Pasiva deberán ser negociadas con el operador que solicite dichos servicios. Si las partes no llegan a un acuerdo, el IFT podrá determinar las tarifas de acceso usando para ello una metodología de costos incrementales promedio de largo plazo, las cuales deberán ofrecerse en términos no discriminatorios y podrán diferenciarse por zonas geográficas y solo en aquellas localidades donde no está ninguna otra Infraestructura Pasiva.

No podemos garantizar que las tarifas que determine el IFT como resultado de este proceso, generarán suficientes ingresos para hacer frente a nuestras necesidades de inversión presentes o futuras, si serán suficientes para cubrir nuestros costos, generar el ingreso proyectado o si serán similares a aquellas tarifas cobradas en otros sitios.

La extinción del IFT y la creación de la ATDT, genera incertidumbre en la manera en cómo se va a regular en materia de telecomunicaciones y radiodifusión.

La extinción del IFT, se llevará a cabo en un plazo de ciento ochenta días contados a partir de la entrada en vigor de la legislación secundaria en materia de telecomunicaciones y radiodifusión, mientras no se dé este supuesto, el IFT seguirá fungiendo como un organismo regulador, con sus mismas reglas. Una vez que se cumpla dicho supuesto el ATDT entrará en funciones con una nueva regulación en materia de telecomunicaciones y radiodifusión, la cual hasta este momento es incierta y se desconoce en qué términos será emitida ésta y si tendrá un efecto adverso sobre los resultados de operación y situación financiera de la Sociedad.

Si la Sociedad incurre en un alto nivel de endeudamiento, su negocio y su capacidad para aprovechar oportunidades de negocio podrían tener un efecto material adverso.

La Sociedad podría incurrir en endeudamiento adicional, lo cual podría tener, de manera directa o indirecta, los siguientes efectos:

- Limitar su capacidad para cumplir con las obligaciones bajo los instrumentos que representan su deuda, incluyendo los Certificados Bursátiles;
- Limitar su capacidad para pagar dividendos;
- Incrementar su vulnerabilidad a condiciones adversas económicas, geográficas, regionales, o de la industria;
- Requerir que dedique una porción de su flujo de efectivo proveniente de sus operaciones para el pago de su deuda, lo que la pondría en situación de desventaja competitiva frente a otros competidores con menores niveles de deuda;
- Limitar su flexibilidad en la planeación para reaccionar a cambios en el negocio y la industria en que opera la Sociedad;
- Limitar su capacidad para aprovechar las oportunidades de mercado;
- Limitar además de las restricciones derivadas de su endeudamiento, su capacidad para obtener financiamiento adicional; y
- Incrementar el costo de financiamiento adicional.

La capacidad de la Sociedad para generar efectivo suficiente para satisfacer sus obligaciones de pago presentes y futuras dependerá de su desempeño operativo, que puede verse afectado por las condiciones económicas, financieras y de negocios prevaletentes, además de otros factores, muchos de los cuales están fuera del control de la Sociedad. Si la Sociedad no es capaz de solventar su nivel de endeudamiento, se vería forzada a adoptar una estrategia alternativa que podría incluir medidas tales como la reducción o retraso en los gastos de capital, la venta de activos, la reestructuración o refinanciamiento de su deuda o buscar la emisión de acciones. Estas estrategias podrían no ser implementadas en términos satisfactorios, o en lo absoluto.

En el futuro, de tiempo en tiempo, la Sociedad podría incurrir en endeudamiento adicional de forma sustancial. Si la Sociedad incurre en deuda adicional, los riesgos que enfrentaría como consecuencia de lo anterior podrían verse intensificados.

Si la Sociedad no cumple con las leyes y regulaciones aplicables a su operación, las cuales pueden cambiar en cualquier momento, podría ser sancionada e, incluso, perder algunos derechos dentro de ciertos ámbitos de su negocio.

El negocio de la Sociedad se encuentra regulado por distintas leyes y disposiciones normativas, tanto a nivel federal, estatal y municipal, incluyendo, sin limitar, aquellas relacionadas con la celebración de contratos de arrendamiento, construcción y uso de suelo. Cualquier incumplimiento por parte de la Sociedad a la regulación podría resultar en la imposición de sanciones e indemnizaciones. No podemos asegurar que la legislación y regulación actual o futura, incluyendo aquella en materia fiscal, no restringirá el negocio de la Sociedad o hará que incurra en costos adicionales. Estos factores podrían tener un efecto material adverso en la Sociedad.

La Infraestructura de Sitios de la Sociedad podría verse afectada por desastres naturales y otros eventos inesperados respecto de los cuales los seguros no ofrezcan una cobertura adecuada.

La Infraestructura de Sitios de la Sociedad está sujeta a riesgos asociados con desastres naturales, tales como tormentas, tornados, inundaciones, huracanes, sismos, terremotos e incendios, así como otros eventos inesperados. Cualquier daño o pérdida en elementos de la Infraestructura de Sitios de la Sociedad, podrían afectar su capacidad de proveer servicios a clientes. A pesar de que la Sociedad cuenta con seguros con cobertura para desastres naturales, estos pudieran resultar insuficientes o no ser adecuados para cubrir los costos de reparación o reconstrucción en eventos de fuerza mayor.

La demora, falta o negativa de distintos niveles de gobierno en otorgar a la Sociedad los permisos y licencias para la operación y expansión de su red de Infraestructura de Sitios pudiera afectar adversamente la situación financiera, resultados de operación y tener un afecto materialmente adverso en la Sociedad.

En México no existe un régimen que confiera certidumbre con respecto a los permisos, autorizaciones y licencias necesarios para la instalación de sitios de radiocomunicaciones y la determinación de los respectivos costos. Debido a que las autoridades municipales, estatales y federales establecen de tiempo en tiempo requisitos distintos para la obtención de autorizaciones específicas, muchas veces concurrentes en un mismo lugar, la Sociedad pudiera no tener la capacidad para ejecutar sus planes de expansión en los tiempos contemplados o en lo absoluto si no obtiene las autorizaciones requeridas por los distintos niveles de gobierno. El retraso, falta o negativa de las autorizaciones necesarias para mantener y expandir la red de la Sociedad pudiera afectar adversamente su capacidad para instalar o mantener sitios de radiocomunicaciones, resultando en un efecto material adverso, una disminución en los resultados de operación y una afectación de su situación financiera.

Conflictos con grupos locales o comunidades que se rigen por sus usos y costumbres.

Cambios, daños o retiro total o parcial de la Infraestructura de Sitios derivados de la presión de grupos locales o de aquellas comunidades que se rigen por sus usos y costumbres en zonas o comunidades donde tenemos instalada nuestra infraestructura de Sitios, podrían generar un impacto adverso sobre el negocio de la Sociedad.

La disminución en el valor real de nuestros inmuebles y equipo podría tener un efecto adverso en nuestra situación financiera y resultados de operación.

La determinación del valor de mercado, en especial para activos inmuebles, involucra un gran componente de análisis. Nuestra valuación de propiedad y equipos pudiera no corresponder con el valor real de venta de dichos activos. Los avalúos pueden ser subjetivos en ciertos aspectos y se basan en una serie de suposiciones y condiciones que pudieran cambiar sustancialmente después de que se lleven a cabo.

Nuestra relación de negocio con Telcel pudiera crear potenciales conflictos de interés y resultar en términos desfavorables para nosotros.

Creemos que las transacciones con nuestro principal cliente, Telcel, se realizan en el curso ordinario de nuestros negocios. Sin embargo, estas operaciones pudieran crear potenciales conflictos de interés y resultar en términos menos favorables para nosotros que aquéllos que podríamos obtener de una parte no relacionada.

Cambios en las políticas contables podrían afectar negativamente el desempeño y proyecciones de la Sociedad.

Los Estados Financieros de la Sociedad cumplen con las IFRS y presentan razonablemente, en todos los aspectos importantes, su posición financiera. Sin embargo, existe la posibilidad que en el futuro existan cambios en las políticas contables, incluyendo nuevas normas o modificaciones a las existentes, cuya aplicación podría afectar negativamente el desempeño financiero y proyecciones de la Sociedad.

No podemos asegurar que seremos capaces de distribuir dividendos a nuestros accionistas.

No estamos obligados a distribuir dividendos ni contamos con una política de dividendos formal. Las distribuciones de dividendos serán hechas a discreción de las asambleas de accionistas y dependerán de nuestros ingresos, situación financiera, requisitos de efectivo, obligaciones en acuerdos financieros y otros factores que se estimen relevantes de

tiempo en tiempo. Además, nuestras políticas de distribución pueden cambiar de tiempo en tiempo. Se espera que el efectivo disponible para distribuir dividendos dependerá del ingreso por rentas de los activos mantenidos por nosotros. El ingreso por rentas está sujeto a riesgos e incertidumbres que se encuentran fuera de nuestro control. Dependiendo de dichos factores, podríamos no ser capaces de distribuir dividendos en el futuro, y no podemos asegurar que cualquiera de dichas distribuciones será llevado a cabo.

Riesgos relacionados con México

Las condiciones económicas, políticas y sociales pueden afectar adversamente nuestro negocio.

Operamos en México y todos nuestros activos y operaciones están localizados en México. Como resultado, estamos sujetos a riesgos políticos, económicos, legales y reglamentarios específicos para México, incluyendo las condiciones generales de la economía mexicana, la renta promedio per cápita y las tasas de desempleo. Un deterioro en la situación económica de México, inestabilidad social, disturbios políticos u otros acontecimientos sociales adversos podrían afectar negativamente nuestro negocio y condición financiera. Estos eventos también pueden conducir a una mayor volatilidad en el tipo de cambio y los mercados financieros, con lo que se vería afectada nuestra capacidad para obtener nuevos financiamientos y pagar nuestra deuda.

En el pasado, México ha experimentado severos periodos de lento o incluso negativo crecimiento económico, altas tasas de inflación, altas tasas de interés, la devaluación en el tipo de cambio y otros problemas económicos. En 2022, 2023 y 2024 la inflación en México, de conformidad con las variaciones en el Índice Nacional de Precios al Consumidor, fue de 7.82%, 4.66% y 4.21% respectivamente, y el promedio anual de las tasas de interés en Certificados de la Tesorería de la Nación a 28 (veintiocho) días ("CETES"), para los mismos periodos fue de 7.62%, 11.10% y 10.72% respectivamente. Futuros aumentos en la inflación y en las tasas de interés podrían afectar adversamente nuestros resultados de operación aumentando los costos de operación, en particular el costo de la mano de obra, el poder de compra de nuestros clientes y el costo de infraestructura, así como nuestros costos financieros.

El deterioro de las condiciones financieras o económicas internacionales, incluyendo una desaceleración en las condiciones de crecimiento o de recesión en los socios comerciales de México, incluyendo a Estados Unidos de América, o el surgimiento de una nueva crisis financiera, podrían tener efectos adversos en la economía mexicana, nuestra condición financiera y nuestra capacidad pagar nuestra deuda.

Riesgos políticos, económicos, legales y regulatorios en México.

Los resultados derivados de las operaciones de la Sociedad en México dependerán de las condiciones económicas del país. En el pasado, México ha experimentado periodos prolongados de crisis económicas, ocasionados por factores internos y externos. Estos periodos se han caracterizados por la contracción económica, inestabilidad en el tipo de cambio, alta inflación, altas tasas de interés domésticas, reducción de los flujos de capital internacionales, reducción de liquidez en el sector bancario, altas tasas de desempleo e inestabilidad social. Aunque México ha demostrado ciertos indicadores de mercado positivos en términos de crecimiento del PIB en los últimos años, las tasas de interés a largo plazo, inflación, déficit de cuenta corriente, exportaciones e inversión extranjera. No existe ninguna garantía de que las tendencias antes descritas se presentarán en el futuro. En el pasado, la economía mexicana ha experimentado devaluaciones del Peso, importantes incrementos de inflación y tasas de interés domésticas, así como inestabilidad en otros indicadores económicos, por lo que no puede haber ninguna garantía acerca de la estabilidad de la economía. De llegarse a presentar los eventos antes descritos, el desempeño financiero de la Sociedad podría verse afectado, toda vez que la Sociedad no tiene control sobre dichos eventos. La disminución en la tasa de crecimiento de la economía mexicana o en las economías locales de los lugares en los que se ubiquen los activos de la Sociedad, los periodos de crecimiento negativo, así como los incrementos en la inflación o en las tasas de interés, pueden dar lugar a un menor gasto en infraestructura y a una menor demanda de los productos y servicios de la Sociedad. No existe garantía alguna de que las condiciones económicas en México no empeorarán, o de que éstas no tendrán un efecto adverso sobre el desempeño financiero de la Sociedad. Dichas condiciones económicas también podrían impactar la capacidad de la Sociedad para realizar inversiones, las valuaciones de las mismas u otras condiciones al momento en que se pretenda llevar a cabo una inversión.

Eventos políticos en México pueden tener un efecto adverso en nuestras operaciones.

Los eventos políticos en México podrían afectar significativamente en su política económica y, consecuentemente, nuestras operaciones. Los desacuerdos políticos entre los poderes ejecutivo y legislativo podrían impedir la implementación oportuna de reformas políticas y económicas, lo que a su vez podría tener un efecto adverso y significativo en la política económica mexicana y en nuestro negocio. También es posible que la incertidumbre política pueda afectar adversamente la situación económica de México. No podemos garantizar que los eventos políticos mexicanos, sobre los cuales no tenemos control, no tendrán un efecto adverso sobre nuestro negocio, resultados de operación o condición financiera.

El Gobierno mexicano ha ejercido, y continúa ejerciendo, influencia significativa sobre la economía mexicana. Los cambios en las políticas gubernamentales mexicanas podrían afectar negativamente los resultados de nuestras operaciones y nuestra condición financiera.

El Gobierno Federal ha ejercido, y continúa ejerciendo, influencia significativa sobre la economía mexicana. En consecuencia, las acciones y políticas gubernamentales federales con respecto a la economía, el gasto e inversión públicos, las empresas estatales controladas por el Estado, financiadas o con influencia gubernamental podrían tener un impacto significativo sobre entidades del sector privado en general y sobre nosotros en particular, y sobre las condiciones del mercado, precios y retornos en valores mexicanos. Sus medidas encaminadas a controlar la inflación y otras reglamentaciones y políticas han involucrado, entre otros aspectos, aumentos en tasas de interés, cambios en políticas fiscales, controles de precios, devaluaciones de la moneda, controles de capital y límites a importaciones. Nuestro negocio, condición financiera y resultados de operación se pueden ver afectados negativamente por los cambios en las políticas o legislación gubernamentales que involucren o afecten nuestra administración, operaciones y nuestro régimen fiscal. No podemos garantizar que los cambios en las políticas gubernamentales federales no afectarán negativamente nuestro negocio, condición financiera y resultados de operación. La legislación fiscal está sujeta a cambios constantes y no podemos garantizar que el Gobierno mexicano no realice cambios a esta o a cualquiera de sus políticas existentes en el ámbito político, social, económico u otro, cuyos cambios pudieran tener un efecto adverso en nuestro negocio, condición financiera o resultados de operación.

La violencia ligada al tráfico de drogas en diversas regiones del país podría interrumpir los proyectos de la Sociedad.

La violencia relacionada con el narcotráfico en México sigue siendo un desafío significativo, la cual conllevaría a que la construcción y puesta en funcionamiento de nuevos sitios se vieran adversamente afectados por los brotes de violencia mencionados, cualquier incremento en el nivel de violencia, o una concentración de violencia en las áreas donde se lleguen a ubicar los mismos, podría tener un efecto adverso sobre los resultados de operación y situación financiera de la Sociedad.

Niveles altos de inseguridad en México.

México sigue experimentado un incremento significativo en la violencia relacionada con el narcotráfico y otro tipo de crimen organizado. Los carteles de drogas han llevado a cabo un gran número de ataques, en la mayoría de los casos, en contra de otros carteles y agentes del estado; sin embargo, en el pasado también se han dirigido en contra de empresas y sus empleados, pudiendo seguir haciéndolo en el futuro, a través de la extorsión, robo de camiones o de los sitios industriales, secuestros y otras formas de crimen y violencia. Existe la posibilidad de que los recursos gubernamentales destinados para usos productivos, como el desarrollo económico e iniciativas relacionadas, pudieran llegar a ser desviados para utilizarse para el combate a la violencia. Adicionalmente, este incremento en la violencia ha aumentado los gastos de las compañías, como resultado del robo de productos y la necesidad de aumentar la seguridad y la contratación de seguros. Estas actividades, sobre las que la Sociedad no tiene control, su posible aumento y la violencia asociada con estas, podrían tener un impacto negativo en el ambiente de negocios en zonas en las que opere, y en consecuencia, podría afectar de manera adversa el desempeño financiero de la Sociedad.

La exposición ambiental y la legislación y reglamentación ambiental existente y propuesta pueden afectar negativamente las operaciones de la Sociedad.

Algunas operaciones de la Sociedad podrían generar riesgos y responsabilidades ambientales, incluyendo polvo, ruido o fugas de sustancias contaminantes del sitio de operaciones, así como generar responsabilidad legal por la subsanación en materia ambiental.

Las leyes, reglamentos e iniciativas reglamentarias en materia ambiental juegan un papel importante en la operación de la Sociedad y por lo tanto, podrían tener un impacto importante sobre su desempeño. Los gastos que se requieren para el cumplimiento de la regulación ambiental podrían impactar de manera adversa los rendimientos de la inversión en varios segmentos de la industria. La operación de la Sociedad se encuentra sujeta a leyes, reglamentos, requisitos y permisos ambientales, de salud y seguridad, cambiantes y cada vez más rigurosos.

No se puede asegurar que todos los costos y riesgos relacionados con el cumplimiento de las leyes y reglamentos ambientales podrán ser identificados. Leyes ambientales, reglamentos y requisitos de permisos nuevos y más rigurosos podrían imponer costos adicionales sustanciales en la operación de la Sociedad. El cumplimiento con dichos requisitos ambientales, actuales o futuros no asegurará que las operaciones de la Sociedad no ocasionarán un daño al ambiente y/o a las personas, o que no estarán obligados a incurrir en gastos ambientales adicionales no previstos. Más aún, el incumplimiento con cualquiera de dichos requisitos podría tener un efecto material adverso sobre la operación de la Sociedad. Las prácticas pasadas u operaciones futuras de la Sociedad también podrían resultar en lesiones personales importantes o demandas de daño a propiedad, mismas que podrían tener un efecto material adverso sobre la condición financiera de la Sociedad.

Acontecimientos en otros países pudieran afectar el precio de mercado de nuestros valores y afectar adversamente nuestra capacidad de obtener financiamiento adicional.

El valor de mercado de valores de empresas mexicanas se ve afectado, en diversos grados, por la economía y condiciones de mercado en otros países, incluyendo Estados Unidos de América, la Unión Europea y los países de mercados emergentes. Aunque las condiciones económicas en dichos países pueden diferir significativamente de las condiciones económicas en México, las reacciones del público inversionista a acontecimientos en cualquiera de estos otros países pudieran tener un efecto adverso en el valor de mercado de valores de emisoras mexicanas. La ocurrencia de crisis en Estados Unidos de América, la Unión Europea o países de mercados emergentes podrían disminuir el interés de los inversionistas en valores de emisoras mexicanas. Esto podría material y adversamente afectar el precio de mercado de nuestros valores y podría también hacer más difícil para nosotros acceder a los mercados de capitales y a la financiación de nuestras operaciones en el futuro, en términos aceptables o en absoluto.

En adición, en años recientes las condiciones económicas en México se han vuelto cada vez más correlacionadas con las condiciones económicas en Estados Unidos como resultado del tratado entre México, Estados Unidos y Canadá, y el aumento de la actividad económica entre los dos países. Por tanto, condiciones económicas adversas en Estados Unidos, la terminación o renegociación de dicho tratado u otros eventos relacionados podrían tener un efecto adverso significativo en la economía mexicana, lo que a su vez podría afectar nuestro negocio, condición financiera o resultados de operación. No podemos asegurar que eventos en otros países de mercados emergentes, en Estados Unidos, o en otra parte del mundo no afectarán adversamente nuestro negocio, condición financiera y resultados de operación.

El actual Gobierno de los Estados Unidos ha tomado medidas muy severas en las políticas comerciales y ha generado incertidumbre económica y financiera a nivel mundial, que podría repercutir de diversas maneras en nuestros costos e inclusive en nuestra operación regular.

Riesgos asociados a conflictos bélicos

La guerra entre Rusia y Ucrania persiste en 2025, por lo que es probable que es probable que la falta de acceso a materiales que producen Rusia y Ucrania, países que actualmente se encuentran en conflicto, podría ocasionar alteraciones en el mercado global, por lo que a la fecha del presente reporte el alcance del impacto sigue siendo incierto y difícil de predecir, por lo que podría tener un impacto adverso en las operaciones de la Sociedad y su situación financiera futura.

Riesgos relacionados con eventos adversos que restrinjan la movilidad podrían afectarnos negativamente.

La determinación por parte de las autoridades correspondientes de un estado de emergencia causado por desastres naturales, tales como; terremotos, incendios, inundaciones, sequías, cortes de energía, huracanes; a causa de derrame de contaminantes, deslaves, derrumbes, gases; a causa de emergencias sanitarias por amenazas a la salud pública, enfermedades altamente transmisibles, epidemias, pandemias o alguna otra eventualidad, que restrinja la movilidad en la república mexicana o en algunos estados de la misma, pueden generar condiciones económicas negativas, lo cual podría tener efectos adversos sobre nuestra situación financiera y los resultados de nuestras operaciones.

Las autoridades competentes podrían ejercer la acción de extinción de dominio sobre los bienes inmuebles de la Sociedad que se encuentren relacionados o vinculados con los hechos ilícitos a que hace referencia la Ley Federal de Extinción de Dominio.

Conforme a lo previsto en la Ley Federal de Extinción de Dominio, existe la posibilidad de que la autoridad competente ejerza la acción de extinción de dominio en caso de que los inmuebles donde la Sociedad mantiene su Infraestructura de Sitios se encuentren relacionados o vinculados con los casos de delincuencia organizada, delitos contra la salud, secuestro, robo de vehículos o trata de personas. En caso de ser declarada la extinción de dominio conforme a lo anteriormente descrito, la Sociedad podría perder los derechos inherentes a dichos bienes, sin posibilidad de recibir contraprestación o compensación alguna por parte de la autoridad, afectando considerablemente las operaciones y en consecuencia los ingresos de la Sociedad.

Declaraciones sobre consecuencias futuras.

Es probable que periódicamente hagamos declaraciones sobre el futuro en nuestros informes periódicos a las autoridades de valores conforme a la LMV y la Circular Única. Ejemplos de estas declaraciones sobre el futuro incluyen:

- Las proyecciones con respecto a los ingresos de operación, la utilidad (pérdida) neta, la utilidad (pérdida) neta por acción, las inversiones en activos, los pagos de dividendos, la estructura del capital social y otras partidas o razones financieras;
- Las declaraciones con respecto a los planes, los objetivos o las metas de la Sociedad;
- Las declaraciones con respecto al desempeño económico futuro de la Sociedad;
- Los demás factores o tendencias que afectan a la industria de las telecomunicaciones en general y a la situación financiera de la Sociedad en particular; y
- Las declaraciones con respecto a las presunciones en las que se basa todo lo anterior.

La Emisora utilizará palabras como “considera”, “prevé”, “planea”, “espera”, “pretende”, “objetivo”, “estima”, “proyecta”, “predice”, “pronostica”, “lineamiento”, “debería” y otras expresiones similares para identificar sus declaraciones sobre consecuencias futuras, pero dichas palabras no son las únicas que se utilizarán para dichos efectos.

Las declaraciones sobre consecuencias futuras conllevan riesgos e incertidumbres inherentes a las mismas. Se advierte que existen diversos factores importantes que podrían ocasionar que los resultados reales difieran significativamente de los planes, los objetivos, las expectativas, los cálculos y las intenciones expresadas en sus declaraciones sobre consecuencias futuras. De igual forma, se advierte que la lista anterior es enunciativa más no limitativa y que otros riesgos e incertidumbres pudieran ocasionar que sus resultados reales difieran significativamente de los expresados en las declaraciones sobre consecuencias futuras.

Las declaraciones sobre consecuencias futuras se basan en los hechos existentes a la fecha en que se hacen y la Emisora no asume ninguna obligación de actualizarlas en vista de información nueva o de eventos futuros que se generen, salvo por la obligación de dar a conocer eventos relevantes en términos de lo establecido por la LMV y la Circular Única.

Informe sobre estimaciones y riesgos asociados

La información distinta a la información histórica que se incluye en el presente Reporte Anual refleja la perspectiva operativa y financiera en relación con acontecimientos futuros y puede contener información sobre resultados

financieros, situaciones económicas, tendencias y hechos inciertos. Al evaluar dichas proyecciones o estimaciones, el inversionista potencial deberá tener en cuenta los factores de riesgos descritos en esta sección. Dichos factores de riesgo y proyecciones describen las circunstancias que podrían ocasionar que los resultados reales difieran significativamente de los esperados con base en las proyecciones o estimaciones a futuro.

Resultados de las operaciones y perspectivas [bloque de texto]

Los ingresos acumulados reportados al 3T25 fueron de 3,458.9 millones de pesos, de los cuales, 2,515.8 millones de pesos provienen de Ingresos por Torre (72.7%). Para el trimestre comprendido de julio a septiembre, los ingresos crecieron un 5.5% frente al mismo trimestre del año previo.

El EBITDA acumulado de julio a septiembre del 2025 fue de 3,319.2 millones de pesos, resultando un margen de 96.0% y un crecimiento de 5.3% contra el mismo trimestre de un año previo.

Situación financiera, liquidez y recursos de capital [bloque de texto]

La Compañía cerró el trimestre con 1,523.43 millones de pesos en la caja y 39,102.00 millones de pesos de deuda total.

El nivel de apalancamiento, medido como Deuda neta / EBITDA (UDM), fue de 2.87x. Se calcula de la siguiente forma:

Deuda	\$ 18,190.87
Pasivos por Arrendamientos	\$ 20,911.12
Deuda Total	\$ 39,102.00
Caja	\$ 1,523.43
Deuda Neta	\$ 37,578.57
EBITDA 12m	\$ 13,089.80
Apalancamiento	2.87

A continuación, el detalle de la deuda bancaria y bursátil:

Acreedor	País Disposición	Sociedad	Monto Moneda Origen (millones)	Monto Equivalente (MXN)	Tasa	Plazo	Vencimiento
Bancario 1	México	Opsimex	500.00	500.00	TIIEF + 0.65	1 año	22-jul-26
Bancario 2	México	Fibra	100.00	100.00	TIIIE + 0.45	6 meses	01-dic-25
Deuda México CP			600.00	600.00			
Cebur OSM 25	México	Opsimex	4,094.89	4,094.89	TIIEF + 0.49	3 años	06-jul-28
Cebur OSM 15 Udis*	México	Opsimex	11,267.25	11,267.25	4.75%	15 años	17-jul-30
Cebur OSM 25-2	México	Opsimex	1,889.60	1,889.60	9.58%	7 años	01-jul-32
Deuda México LP			17,251.74	17,251.74			
Bank of America	Costa Rica	Telesites Costa Rica	18.45	339.13	5.60%	5 años	01-mar-28
Deuda Costa Rica LP			18.45	339.13			
Deuda Total				18,190.87			

Control interno [bloque de texto]

La compañía toma con seriedad la aplicación de controles internos que aseguren la operación de la misma y el uso y resguardo adecuado de los recursos materiales, intangibles y monetarios de la Compañía.

La compañía ha adoptado políticas de control interno y procedimientos diseñados para proporcionar claridad y facilidad en el flujo de la información financiera para preparación de sus estados financieros. La compañía considera que su eficiencia estructura organizacional le proporciona las herramientas necesarias para aplicar de forma precisa y efectiva dichas políticas y procedimiento de control internos.

Nuestra Dirección General es responsable de establecer y mantener el sistema de Control Interno para asegurar el cumplimiento de los objetivos de la Emisora, así como la eficiencia y eficacia de las operaciones y la utilización de los activos. El Consejo de Administración ha designado un Comité de Auditoría, el cual entre otras funciones tiene la responsabilidad de asegurar que el Sistema de Control Interno implementado por la Administración funcione adecuadamente. Para este fin, se apoya en las áreas de auditoría interna y externa que le reportan directamente, lo que provee a la administración de una seguridad razonable de que sus operaciones están sujetas a, y en cumplimiento con, las reglas establecidas por la administración y que los estados financieros cumplen con la NIIF.

La Función de Auditoría Interna es concebida para evaluar de forma independiente el control interno de Telesites como un proceso de apoyo a la Dirección General, cuyo carácter idóneo, independiente y objetivo le proporciona a Telesites información razonable de que se está llevando un adecuado control interno, midiendo y evaluando la eficacia y eficiencia de todos los controles establecidos por la administración, en interés del cumplimiento de los objetivos de negocio. Los asuntos menores detectados al nivel de las subsidiarias y Entidades de la Compañía son discutidos y solucionados por los funcionarios correspondientes.

Este carácter objetivo e independiente se logra si los miembros de Auditoría Interna se abstienen de participar en decisiones, actividades, operaciones y otras labores que corresponden a la Administración.

La función de Auditoría Interna considera los siguientes objetivos:

- Certificar la eficacia y eficiencia de los procesos de gestión, control y Gobierno Corporativo con criterios de objetividad, imparcialidad e independencia que contribuyan en agregar valor, así como en la mejora continua de procesos de Telesites, así como:
- Monitorear y ayudar a fortalecer el Sistema de Control Interno
- Evaluar los procesos, políticas y procedimientos de la entidad enfocándose en sus riesgos y controles
- Apoyar metodológicamente en la identificación y evaluación de los riesgos potenciales que afecten la operación de la entidad.

- Asesorar a las unidades organizacionales en el fortalecimiento de la cultura de autocontrol, autorregulación y autogestión.
 - Verificar la implementación de acciones que permitan prevenir y detectar fraudes.
 - Revisar la suficiencia y apego a los controles establecidos para procurar el cumplimiento de políticas, planes, procesos y objetivos del negocio.
 - Dar seguimiento a los planes de acción para verificar que se han tomado acciones de remediación y de esta forma verificar el grado de exposición de la entidad a riesgos identificados.
-

Información a revelar sobre las medidas de rendimiento fundamentales e indicadores que la gerencia utiliza para evaluar el rendimiento de la entidad con respecto a los objetivos establecidos [bloque de texto]

El tenancy ratio de la empresa para el cierre de 3T25 fue de 1.237 operadores por torre.

[110000] Información general sobre estados financieros

Clave de cotización:	SITES1
Periodo cubierto por los estados financieros:	2025-01-01 AL 2025-09-30
Fecha de cierre del periodo sobre el que se informa :	2025-09-30
Nombre de la entidad que informa u otras formas de identificación:	SITES1
Descripción de la moneda de presentación :	MXN
Grado de redondeo utilizado en los estados financieros:	MILES DE PESOS
Consolidado:	Si
Número De Trimestre:	3
Tipo de emisora:	ICS
Explicación del cambio en el nombre de la entidad que informa u otras formas de identificación desde el final del periodo sobre el que se informa precedente:	
Descripción de la naturaleza de los estados financieros:	

Información a revelar sobre información general sobre los estados financieros [bloque de texto]

Operadora de Sites Mexicanos, S.A.B. de C.V. y subsidiarias (antes Operadora de Sites Mexicanos, S.A. de C.V.) (en lo sucesivo "Opsimex" o "la Compañía"), fue constituida en la Ciudad de México, el 5 de enero de 2015, como resultado de la escisión de Radiomóvil Dipsa, S.A. de C.V. (Telcel). Tiene como objeto social otorgar el arrendamiento de infraestructura pasiva colocada en espacios físicos tales como espacios abiertos, pisos, techos y azoteas para la instalación de equipos de transmisión y recepción y equipos auxiliares (tales como plantas de luz o baterías de respaldo, sistemas de aire acondicionado, alarmas y otros aparatos) de telecomunicaciones.

El periodo de operaciones considerado en los estados financieros consolidados de la Compañía y el ejercicio fiscal 2025, comprenden del 1 de enero al 30 de septiembre de dicho año.

La Compañía se encuentra domiciliada en la Ciudad de México, en avenida Paseo de las Palmas, No. 781, piso 7 oficinas 703 y 704, Colonia Lomas de Chapultepec III Sección, Miguel Hidalgo, código postal 11000.

Seguimiento de análisis [bloque de texto]

En cumplimiento con los requisitos de mantenimiento establecidos en la disposición 4.033.01 del reglamento interior de la BMV, Operadora de Sites Mexicanos, S.A.B. de C.V. informa sobre los analistas y/o casas de bolsa con cobertura de análisis de los valores autorizados para cotizar:

Institución	Analista
BBVA	Alejandro Gallostra
ISS-EVA	ISS Eva Equity Research
J.P. Morgan	Marcelo Santos
Morgan Stanley	Cesar Medina
New Street Research	Somit Datta
Punto Research	Eduardo Caballero
Scotiabank	Andres Coello
Itau BBA Securities	Arturo Langa

[210000] Estado de situación financiera, circulante/no circulante

Concepto	Cierre Trimestre Actual 2025-09-30	Cierre Ejercicio Anterior 2024-12-31
Estado de situación financiera [sinopsis]		
Activos [sinopsis]		
Activos circulantes[sinopsis]		
Efectivo y equivalentes de efectivo	1,523,431,000	5,901,515,000
Clientes y otras cuentas por cobrar	192,299,000	422,701,000
Impuestos por recuperar	330,623,000	518,261,000
Otros activos financieros	0	0
Inventarios	0	0
Activos biológicos	0	0
Otros activos no financieros	0	0
Total activos circulantes distintos de los activos no circulantes o grupo de activos para su disposición clasificados como mantenidos para la venta	2,046,353,000	6,842,477,000
Activos mantenidos para la venta	0	0
Total de activos circulantes	2,046,353,000	6,842,477,000
Activos no circulantes [sinopsis]		
Clientes y otras cuentas por cobrar no circulantes	570,063,000	641,776,000
Impuestos por recuperar no circulantes	0	0
Inventarios no circulantes	0	0
Activos biológicos no circulantes	0	0
Otros activos financieros no circulantes	0	0
Inversiones registradas por método de participación	0	0
Inversiones en subsidiarias, negocios conjuntos y asociadas	0	0
Propiedades, planta y equipo	81,927,156,000	82,017,436,000
Propiedades de inversión	0	0
Activos por derechos de uso	16,885,743,000	17,059,723,000
Crédito mercantil	0	0
Activos intangibles distintos al crédito mercantil	16,952,000	16,029,000
Activos por impuestos diferidos	39,207,000	35,307,000
Otros activos no financieros no circulantes	0	0
Total de activos no circulantes	99,439,121,000	99,770,271,000
Total de activos	101,485,474,000	106,612,748,000
Capital Contable y Pasivos [sinopsis]		
Pasivos [sinopsis]		
Pasivos Circulantes [sinopsis]		
Proveedores y otras cuentas por pagar a corto plazo	191,667,000	156,132,000
Impuestos por pagar a corto plazo	350,616,000	548,664,000
Otros pasivos financieros a corto plazo	772,347,000	10,628,846,000
Pasivos por arrendamientos a corto plazo	3,769,616,000	3,641,041,000
Otros pasivos no financieros a corto plazo	439,224,000	700,000,000
Provisiones circulantes [sinopsis]		
Provisiones por beneficios a los empleados a corto plazo	75,332,000	58,171,000
Otras provisiones a corto plazo	0	0
Total provisiones circulantes	75,332,000	58,171,000
Total de pasivos circulantes distintos de los pasivos atribuibles a activos mantenidos para la venta	5,598,802,000	15,732,854,000
Pasivos atribuibles a activos mantenidos para la venta	0	0
Total de pasivos circulantes	5,598,802,000	15,732,854,000
Pasivos a largo plazo [sinopsis]		
Proveedores y otras cuentas por pagar a largo plazo	0	0
Impuestos por pagar a largo plazo	0	0

Concepto	Cierre Trimestre Actual 2025-09-30	Cierre Ejercicio Anterior 2024-12-31
Otros pasivos financieros a largo plazo	17,590,874,000	11,365,427,000
Pasivos por arrendamientos a largo plazo	17,141,507,000	17,290,174,000
Otros pasivos no financieros a largo plazo	0	0
Provisiones a largo plazo [sinopsis]		
Provisiones por beneficios a los empleados a Largo plazo	16,693,000	16,693,000
Otras provisiones a largo plazo	1,194,284,000	1,287,761,000
Total provisiones a largo plazo	1,210,977,000	1,304,454,000
Pasivo por impuestos diferidos	14,909,246,000	15,218,528,000
Total de pasivos a Largo plazo	50,852,604,000	45,178,583,000
Total pasivos	56,451,406,000	60,911,437,000
Capital Contable [sinopsis]		
Capital social	22,104,000	22,953,000
Prima en emisión de acciones	0	0
Acciones en tesorería	0	0
Utilidades acumuladas	(2,160,798,000)	(247,147,000)
Otros resultados integrales acumulados	30,247,166,000	29,019,538,000
Total de la participación controladora	28,108,472,000	28,795,344,000
Participación no controladora	16,925,596,000	16,905,967,000
Total de capital contable	45,034,068,000	45,701,311,000
Total de capital contable y pasivos	101,485,474,000	106,612,748,000

[310000] Estado de resultados, resultado del periodo, por función de gasto

Concepto	Acumulado Año Actual 2025-01-01 - 2025-09-30	Acumulado Año Anterior 2024-01-01 - 2024-09-30	Trimestre Año Actual 2025-07-01 - 2025-09-30	Trimestre Año Anterior 2024-07-01 - 2024-09-30
Resultado de periodo [sinopsis]				
Utilidad (pérdida) [sinopsis]				
Ingresos	10,427,985,000	9,853,987,000	3,479,166,000	3,378,286,000
Costo de ventas	0	0	0	0
Utilidad bruta	10,427,985,000	9,853,987,000	3,479,166,000	3,378,286,000
Gastos de venta	0	0	0	0
Gastos de administración	5,429,213,000	5,478,030,000	1,735,095,000	1,842,228,000
Otros ingresos	109,866,000	0	24,270,000	0
Otros gastos	872,115,000	142,611,000	469,500,000	4,763,000
Utilidad (pérdida) de operación	4,236,523,000	4,233,346,000	1,298,841,000	1,531,295,000
Ingresos financieros	340,447,000	332,340,000	64,972,000	107,164,000
Gastos financieros	2,805,363,000	2,773,728,000	885,427,000	976,710,000
Participación en la utilidad (pérdida) de asociadas y negocios conjuntos	0	0	0	0
Utilidad (pérdida) antes de impuestos	1,771,607,000	1,791,958,000	478,386,000	661,749,000
Impuestos a la utilidad	668,854,000	989,300,000	113,196,000	319,485,000
Utilidad (pérdida) de operaciones continuas	1,102,753,000	802,658,000	365,190,000	342,264,000
Utilidad (pérdida) de operaciones discontinuadas	0	0	0	0
Utilidad (pérdida) neta	1,102,753,000	802,658,000	365,190,000	342,264,000
Utilidad (pérdida), atribuible a [sinopsis]				
Utilidad (pérdida) atribuible a la participación controladora	657,478,000	411,392,000	210,086,000	208,671,000
Utilidad (pérdida) atribuible a la participación no controladora	445,275,000	391,266,000	155,104,000	133,593,000
Utilidad por acción [bloque de texto]	0.37	0.25	0.12	0.11
Utilidad por acción [sinopsis]				
Utilidad por acción [partidas]				
Utilidad por acción básica [sinopsis]				
Utilidad (pérdida) básica por acción en operaciones continuas	0.37	0.25	0.12	0.11
Utilidad (pérdida) básica por acción en operaciones discontinuadas	0	0	0	0
Total utilidad (pérdida) básica por acción	0.37	0.25	0.12	0.11
Utilidad por acción diluida [sinopsis]				
Utilidad (pérdida) básica por acción diluida en operaciones continuas	0.37	0.25	0.12	0.11
Utilidad (pérdida) básica por acción diluida en operaciones discontinuadas	0	0	0	0
Total utilidad (pérdida) básica por acción diluida	0.37	0.25	0.12	0.11

[410000] Estado del resultado integral, componentes ORI presentados netos de impuestos

Concepto	Acumulado Año Actual 2025-01-01 - 2025-09-30	Acumulado Año Anterior 2024-01-01 - 2024-09-30	Trimestre Año Actual 2025-07-01 - 2025-09-30	Trimestre Año Anterior 2024-07-01 - 2024-09-30
Estado del resultado integral [sinopsis]				
Utilidad (pérdida) neta	1,102,753,000	802,658,000	365,190,000	342,264,000
Otro resultado integral [sinopsis]				
Componentes de otro resultado integral que no se reclasificarán a resultados, neto de impuestos [sinopsis]				
Otro resultado integral, neto de impuestos, utilidad (pérdida) de inversiones en instrumentos de capital	0	0	0	0
Otro resultado integral, neto de impuestos, utilidad (pérdida) por revaluación	1,203,232,000	1,865,634,000	312,030,000	579,333,000
Otro resultado integral, neto de impuestos, utilidad (pérdida) por nuevas mediciones de planes de beneficios definidos	0	0	0	0
Otro resultado integral, neto de impuestos, cambio en el valor razonable de pasivos financieros atribuible a cambios en el riesgo de crédito del pasivo	0	0	0	0
Otro resultado integral, neto de impuestos, utilidad (pérdida) en instrumentos de cobertura que cubren inversiones en instrumentos de capital	0	0	0	0
Participación de otro resultado integral de asociadas y negocios conjuntos que no se reclasificará a resultados, neto de impuestos	0	0	0	0
Total otro resultado integral que no se reclasificará a resultados, neto de impuestos	1,203,232,000	1,865,634,000	312,030,000	579,333,000
Componentes de otro resultado integral que se reclasificarán a resultados, neto de impuestos [sinopsis]				
Efecto por conversión [sinopsis]				
Utilidad (pérdida) de efecto por conversión, neta de impuestos	24,396,000	13,644,000	6,260,000	7,869,000
Reclasificación de efecto por conversión, neto de impuestos	0	0	0	0
Efecto por conversión, neto de impuestos	24,396,000	13,644,000	6,260,000	7,869,000
Activos financieros disponibles para la venta [sinopsis]				
Utilidad (pérdida) por cambios en valor razonable de activos financieros disponibles para la venta, neta de impuestos	0	0	0	0
Reclasificación de la utilidad (pérdida) por cambios en valor razonable de activos financieros disponibles para la venta, neta de impuestos	0	0	0	0
Cambios en valor razonable de activos financieros disponibles para la venta, neto de impuestos	0	0	0	0
Coberturas de flujos de efectivo [sinopsis]				
Utilidad (pérdida) por coberturas de flujos de efectivo, neta de impuestos	0	0	0	0
Reclasificación de la utilidad (pérdida) por coberturas de flujos de efectivo, neta de impuestos	0	0	0	0
Importes eliminados del capital incluidos en el valor contable de activos (pasivos) no financieros que se hayan adquirido o incurrido mediante una transacción prevista de cobertura altamente probable, neto de impuestos	0	0	0	0
Coberturas de flujos de efectivo, neto de impuestos	0	0	0	0
Coberturas de inversiones netas en negocios en el extranjero [sinopsis]				
Utilidad (pérdida) por coberturas de inversiones netas en negocios en el extranjero, neto de impuestos	0	0	0	0
Reclasificación por coberturas de inversiones netas en negocios en el extranjero, neto de impuestos	0	0	0	0
Coberturas de inversiones netas en negocios en el extranjero, neto de impuestos	0	0	0	0
Cambios en el valor temporal de las opciones [sinopsis]				
Utilidad (pérdida) por cambios en el valor temporal de las opciones, neta de impuestos	0	0	0	0
Reclasificación de cambios en el valor temporal de las opciones, neto de impuestos	0	0	0	0
Cambios en el valor temporal de las opciones, neto de impuestos	0	0	0	0
Cambios en el valor de contratos a futuro [sinopsis]				
Utilidad (pérdida) por cambios en el valor de contratos a futuro, neta de impuestos	0	0	0	0
Reclasificación de cambios en el valor de contratos a futuro, neto de impuestos	0	0	0	0

Concepto	Acumulado Año Actual 2025-01-01 - 2025-09-30	Acumulado Año Anterior 2024-01-01 - 2024-09-30	Trimestre Año Actual 2025-07-01 - 2025-09-30	Trimestre Año Anterior 2024-07-01 - 2024-09-30
Cambios en el valor de contratos a futuro, neto de impuestos	0	0	0	0
Cambios en el valor de márgenes con base en moneda extranjera [sinopsis]				
Utilidad (pérdida) por cambios en el valor de márgenes con base en moneda extranjera, neta de impuestos	0	0	0	0
Reclasificación de cambios en el valor de márgenes con base en moneda extranjera, neto de impuestos	0	0	0	0
Cambios en el valor de márgenes con base en moneda extranjera, neto de impuestos	0	0	0	0
Activos financieros a valor razonable a través del ORI [sinopsis]				
Utilidad (pérdida) en activos financieros a valor razonable a través del ORI, neto de impuestos	0	0	0	0
Ajustes por reclasificación de activos financieros a valor razonable a través del ORI, neto de impuestos	0	0	0	0
Monto del capital eliminado o ajustado contra el valor razonable de activos financieros reclasificados a través del ORI, neto de impuestos	0	0	0	0
ORI, neto de impuestos, de activos financieros a valor razonable a través del ORI	0	0	0	0
Participación de otro resultado integral de asociadas y negocios conjuntos que se reclasificará a resultados, neto de impuestos	(425,646,000)	71,913,000	(143,572,000)	126,683,000
Total otro resultado integral que se reclasificará al resultado del periodo, neto de impuestos	(401,250,000)	85,557,000	(137,312,000)	134,552,000
Total otro resultado integral	801,982,000	1,951,191,000	174,718,000	713,885,000
Resultado integral total	1,904,735,000	2,753,849,000	539,908,000	1,056,149,000
Resultado integral atribuible a [sinopsis]				
Resultado integral atribuible a la participación controladora	1,885,106,000	2,290,670,000	528,376,000	795,873,000
Resultado integral atribuible a la participación no controladora	19,629,000	463,179,000	11,532,000	260,276,000

[520000] Estado de flujos de efectivo, método indirecto

Concepto	Acumulado Año Actual 2025-01-01 - 2025-09-30	Acumulado Año Anterior 2024-01-01 - 2024-09-30
Estado de flujos de efectivo [sinopsis]		
Flujos de efectivo procedentes de (utilizados en) actividades de operación [sinopsis]		
Utilidad (pérdida) neta	1,102,753,000	802,658,000
Ajustes para conciliar la utilidad (pérdida) [sinopsis]		
+ Operaciones discontinuas	0	0
+ Impuestos a la utilidad	668,854,000	989,300,000
+ (-) Ingresos y gastos financieros, neto	2,464,916,000	2,441,388,000
+ Gastos de depreciación y amortización	4,996,990,000	5,082,051,000
+ Deterioro de valor (reversiones de pérdidas por deterioro de valor) reconocidas en el resultado del periodo	0	0
+ Provisiones	0	0
+ (-) Pérdida (utilidad) de moneda extranjera no realizadas	0	0
+ Pagos basados en acciones	0	0
+ (-) Pérdida (utilidad) del valor razonable	0	0
- Utilidades no distribuidas de asociadas	0	0
+ (-) Pérdida (utilidad) por la disposición de activos no circulantes	0	0
+ Participación en asociadas y negocios conjuntos	0	0
+ (-) Disminuciones (incrementos) en los inventarios	0	0
+ (-) Disminución (incremento) de clientes	230,402,000	(1,162,291,000)
+ (-) Disminuciones (incrementos) en otras cuentas por cobrar derivadas de las actividades de operación	10,922,000	117,218,000
+ (-) Incremento (disminución) de proveedores	64,807,000	(686,203,000)
+ (-) Incrementos (disminuciones) en otras cuentas por pagar derivadas de las actividades de operación	0	0
+ Otras partidas distintas al efectivo	0	0
+ Otros ajustes para los que los efectos sobre el efectivo son flujos de efectivo de inversión o financiamiento	0	0
+ Ajuste lineal de ingresos por arrendamientos	0	0
+ Amortización de comisiones por arrendamiento	0	0
+ Ajuste por valor de las propiedades	0	0
+ (-) Otros ajustes para conciliar la utilidad (pérdida)	0	0
+ (-) Total ajustes para conciliar la utilidad (pérdida)	8,436,891,000	6,781,463,000
Flujos de efectivo netos procedentes (utilizados en) operaciones	9,539,644,000	7,584,121,000
- Dividendos pagados	0	0
+ Dividendos recibidos	0	0
- Intereses pagados	0	0
+ Intereses recibidos	0	0
+ (-) Impuestos a las utilidades reembolsados (pagados)	1,286,777,000	620,213,000
+ (-) Otras entradas (salidas) de efectivo	0	0
Flujos de efectivo netos procedentes de (utilizados en) actividades de operación	8,252,867,000	6,963,908,000
Flujos de efectivo procedentes de (utilizados en) actividades de inversión [sinopsis]		
+ Flujos de efectivo procedentes de la pérdida de control de subsidiarias u otros negocios	0	0
- Flujos de efectivo utilizados para obtener el control de subsidiarias u otros negocios	0	0
+ Otros cobros por la venta de capital o instrumentos de deuda de otras entidades	0	0
- Otros pagos para adquirir capital o instrumentos de deuda de otras entidades	0	0
+ Otros cobros por la venta de participaciones en negocios conjuntos	0	0
- Otros pagos para adquirir participaciones en negocios conjuntos	0	0
+ Importes procedentes de la venta de propiedades, planta y equipo	0	0
- Compras de propiedades, planta y equipo	739,446,000	1,697,316,000
+ Importes procedentes de ventas de activos intangibles	0	0
- Compras de activos intangibles	13,811,000	1,655,000
+ Recursos por ventas de otros activos a largo plazo	0	0
- Compras de otros activos a largo plazo	0	0

Concepto	Acumulado Año Actual	Acumulado Año Anterior
	2025-01-01 - 2025-09-30	2024-01-01 - 2024-09-30
+ Importes procedentes de subvenciones del gobierno	0	0
- Anticipos de efectivo y préstamos concedidos a terceros	0	0
+ Cobros procedentes del reembolso de anticipos y préstamos concedidos a terceros	0	0
- Pagos derivados de contratos de futuro, a término, de opciones y de permuta financiera	0	0
+ Cobros procedentes de contratos de futuro, a término, de opciones y de permuta financiera	0	0
+ Dividendos recibidos	0	0
- Intereses pagados	0	0
+ Intereses cobrados	340,447,000	332,340,000
+ (-) Impuestos a la utilidad reembolsados (pagados)	0	0
+ (-) Otras entradas (salidas) de efectivo	0	0
Flujos de efectivo netos procedentes de (utilizados en) actividades de inversión	(412,810,000)	(1,366,631,000)
Flujos de efectivo procedentes de (utilizados en) actividades de financiamiento[sinopsis]		
+ Importes procedentes por cambios en las participaciones en la propiedad en subsidiarias que no dan lugar a la pérdida de control	0	0
- Pagos por cambios en las participaciones en la propiedad en subsidiarias que no dan lugar a la pérdida de control	0	0
+ Importes procedentes de la emisión de acciones	0	0
+ Importes procedentes de la emisión de otros instrumentos de capital	(701,250,000)	(412,500,000)
- Pagos por adquirir o rescatar las acciones de la entidad	1,757,585,000	556,888,000
- Pagos por otras aportaciones en el capital	0	0
+ Importes procedentes de préstamos	7,470,000,000	0
- Reembolsos de préstamos	10,930,000,000	0
- Pagos de pasivos por arrendamientos financieros	0	0
- Pagos de pasivos por arrendamientos	2,911,657,000	2,135,153,000
+ Importes procedentes de subvenciones del gobierno	0	0
- Dividendos pagados	1,965,211,000	1,947,566,000
- Intereses pagados	1,422,438,000	1,316,118,000
+ (-) Impuestos a las ganancias reembolsados (pagados)	0	0
+ (-) Otras entradas (salidas) de efectivo	0	0
Flujos de efectivo netos procedentes de (utilizados en) actividades de financiamiento	(12,218,141,000)	(6,368,225,000)
Incremento (disminución) neto de efectivo y equivalentes al efectivo, antes del efecto de los cambios en la tasa de cambio	(4,378,084,000)	(770,948,000)
Efectos de la variación en la tasa de cambio sobre el efectivo y equivalentes al efectivo [sinopsis]		
Efectos de la variación en la tasa de cambio sobre el efectivo y equivalentes al efectivo	0	0
Incremento (disminución) neto de efectivo y equivalentes de efectivo	(4,378,084,000)	(770,948,000)
Efectivo y equivalentes de efectivo al principio del periodo	5,901,515,000	4,485,838,000
Efectivo y equivalentes de efectivo al final del periodo	1,523,431,000	3,714,890,000

[610000] Estado de cambios en el capital contable - Acumulado Actual

Hoja 1 de 3	Componentes del capital contable [eje]								
	Capital social [miembro]	Prima en emisión de acciones [miembro]	Acciones en tesorería [miembro]	Utilidades acumuladas [miembro]	Superávit de revaluación [miembro]	Efecto por conversión [miembro]	Coberturas de flujos de efectivo [miembro]	Utilidad (pérdida) en instrumentos de cobertura que cubren inversiones en instrumentos de capital [miembro]	Variación en el valor temporal de las opciones [miembro]
Estado de cambios en el capital contable [partidas]									
Capital contable al comienzo del periodo	22,953,000	0	0	(247,147,000)	18,585,435,000	(4,171,000)	0	0	0
Cambios en el capital contable [sinopsis]									
Resultado integral [sinopsis]									
Utilidad (pérdida) neta	0	0	0	657,478,000	0	0	0	0	0
Otro resultado integral	0	0	0	0	1,203,232,000	24,396,000	0	0	0
Resultado integral total	0	0	0	657,478,000	1,203,232,000	24,396,000	0	0	0
Aumento de capital social	0	0	0	0	0	0	0	0	0
Dividendos decretados	0	0	0	1,515,234,000	0	0	0	0	0
Incrementos por otras aportaciones de los propietarios	0	0	0	0	0	0	0	0	0
Disminución por otras distribuciones a los propietarios	0	0	0	0	0	0	0	0	0
Incrementos (disminuciones) por otros cambios	0	0	0	(1,055,895,000)	0	0	0	0	0
Incrementos (disminuciones) por transacciones con acciones propias	(849,000)	0	0	0	0	0	0	0	0
Incrementos (disminuciones) por cambios en la participación en subsidiarias que no dan lugar a pérdida de control	0	0	0	0	0	0	0	0	0
Incrementos (disminuciones) por transacciones con pagos basados en acciones	0	0	0	0	0	0	0	0	0
Importe eliminado de reserva de cobertura de flujos de efectivo y se incluyen en el costo inicial o en otro valor en libros del activo no financiero (pasivo) o compromiso en firme para el que se aplica la contabilidad de cobertura del valor razonable	0	0	0	0	0	0	0	0	0
Importe eliminado de reserva de cambio en el valor temporal de las opciones y se incluye en el costo inicial o en otro valor en libros del activo no financiero (pasivo) o compromiso en firme para el que se aplica la contabilidad de cobertura del valor razonable	0	0	0	0	0	0	0	0	0
Importe eliminado de reserva de cambio en el valor de los contratos a futuro y se incluye en el costo inicial o en otro valor en libros del activo no financiero (pasivo) o compromiso en firme para el que se aplica la contabilidad de cobertura del valor razonable	0	0	0	0	0	0	0	0	0
Importe eliminado de reserva de cambios en el valor de márgenes con base en moneda extranjera y se incluye en el costo inicial o en otro valor en libros del activo no financiero (pasivo) o compromiso en firme para el que se aplica la contabilidad de cobertura del valor razonable	0	0	0	0	0	0	0	0	0
Total incremento (disminución) en el capital contable	(849,000)	0	0	(1,913,651,000)	1,203,232,000	24,396,000	0	0	0
Capital contable al final del periodo	22,104,000	0	0	(2,160,798,000)	19,788,667,000	20,225,000	0	0	0

Hoja 2 de 3	Componentes del capital contable [eje]								
	Variación en el valor de contratos a futuro [miembro]	Variación en el valor de márgenes con base en moneda extranjera [miembro]	Ganancias y pérdidas en activos financieros a valor razonable a través del ORI [miembro]	Utilidad (pérdida) por cambios en valor razonable de activos financieros disponibles para la venta [miembro]	Pagos basados en acciones [miembro]	Nuevas mediciones de planes de beneficios definidos [miembro]	Importes reconocidos en otro resultado integral y acumulados en el capital contable relativos a activos no corrientes o grupos de activos para su disposición mantenidos para la venta [miembro]	Utilidad (pérdida) por inversiones en instrumentos de capital	Reserva para cambios en el valor razonable de pasivos financieros atribuibles a cambios en el riesgo de crédito del pasivo [miembro]
Estado de cambios en el capital contable [partidas]									
Capital contable al comienzo del periodo	0	0	0	0	0	2,634,000	0	0	0
Cambios en el capital contable [sinopsis]									
Resultado integral [sinopsis]									
Utilidad (pérdida) neta	0	0	0	0	0	0	0	0	0
Otro resultado integral	0	0	0	0	0	0	0	0	0
Resultado integral total	0	0	0	0	0	0	0	0	0
Aumento de capital social	0	0	0	0	0	0	0	0	0
Dividendos decretados	0	0	0	0	0	0	0	0	0
Incrementos por otras aportaciones de los propietarios	0	0	0	0	0	0	0	0	0
Disminución por otras distribuciones a los propietarios	0	0	0	0	0	0	0	0	0
Incrementos (disminuciones) por otros cambios	0	0	0	0	0	0	0	0	0
Incrementos (disminuciones) por transacciones con acciones propias	0	0	0	0	0	0	0	0	0
Incrementos (disminuciones) por cambios en la participación en subsidiarias que no dan lugar a pérdida de control	0	0	0	0	0	0	0	0	0
Incrementos (disminuciones) por transacciones con pagos basados en acciones	0	0	0	0	0	0	0	0	0
Importe eliminado de reserva de cobertura de flujos de efectivo y se incluyen en el costo inicial o en otro valor en libros del activo no financiero (pasivo) o compromiso en firme para el que se aplica la contabilidad de cobertura del valor razonable	0	0	0	0	0	0	0	0	0
Importe eliminado de reserva de cambio en el valor temporal de las opciones y se incluye en el costo inicial o en otro valor en libros del activo no financiero (pasivo) o compromiso en firme para el que se aplica la contabilidad de cobertura del valor razonable	0	0	0	0	0	0	0	0	0
Importe eliminado de reserva de cambio en el valor de los contratos a futuro y se incluye en el costo inicial o en otro valor en libros del activo no financiero (pasivo) o compromiso en firme para el que se aplica la contabilidad de cobertura del valor razonable	0	0	0	0	0	0	0	0	0
Importe eliminado de reserva de cambios en el valor de márgenes con base en moneda extranjera y se incluye en el costo inicial o en otro valor en libros del activo no financiero (pasivo) o compromiso en firme para el que se aplica la contabilidad de cobertura del valor razonable	0	0	0	0	0	0	0	0	0
Total incremento (disminución) en el capital contable	0	0	0	0	0	0	0	0	0
Capital contable al final del periodo	0	0	0	0	0	2,634,000	0	0	0

Hoja 3 de 3	Componentes del capital contable [eje]							
	Reserva para catástrofes [miembro]	Reserva para estabilización [miembro]	Reserva de componentes de participación discrecional [miembro]	Otros resultados integrales [miembro]	Otros resultados integrales acumulados [miembro]	Capital contable de la participación controladora [miembro]	Participación no controladora [miembro]	Capital contable [miembro]
Estado de cambios en el capital contable [partidas]								
Capital contable al comienzo del periodo	0	0	0	10,435,640,000	29,019,538,000	28,795,344,000	16,905,967,000	45,701,311,000
Cambios en el capital contable [sinopsis]								
Resultado integral [sinopsis]								
Utilidad (pérdida) neta	0	0	0	0	0	657,478,000	445,275,000	1,102,753,000
Otro resultado integral	0	0	0	0	1,227,628,000	1,227,628,000	(425,646,000)	801,982,000
Resultado integral total	0	0	0	0	1,227,628,000	1,885,106,000	19,629,000	1,904,735,000
Aumento de capital social	0	0	0	0	0	0	0	0
Dividendos decretados	0	0	0	0	0	1,515,234,000	0	1,515,234,000
Incrementos por otras aportaciones de los propietarios	0	0	0	0	0	0	0	0
Disminución por otras distribuciones a los propietarios	0	0	0	0	0	0	0	0
Incrementos (disminuciones) por otros cambios	0	0	0	0	0	(1,055,895,000)	0	(1,055,895,000)
Incrementos (disminuciones) por transacciones con acciones propias	0	0	0	0	0	(849,000)	0	(849,000)
Incrementos (disminuciones) por cambios en la participación en subsidiarias que no dan lugar a pérdida de control	0	0	0	0	0	0	0	0
Incrementos (disminuciones) por transacciones con pagos basados en acciones	0	0	0	0	0	0	0	0
Importe eliminado de reserva de cobertura de flujos de efectivo y se incluyen en el costo inicial o en otro valor en libros del activo no financiero (pasivo) o compromiso en firme para el que se aplica la contabilidad de cobertura del valor razonable	0	0	0	0	0	0	0	0
Importe eliminado de reserva de cambio en el valor temporal de las opciones y se incluye en el costo inicial o en otro valor en libros del activo no financiero (pasivo) o compromiso en firme para el que se aplica la contabilidad de cobertura del valor razonable	0	0	0	0	0	0	0	0
Importe eliminado de reserva de cambio en el valor de los contratos a futuro y se incluye en el costo inicial o en otro valor en libros del activo no financiero (pasivo) o compromiso en firme para el que se aplica la contabilidad de cobertura del valor razonable	0	0	0	0	0	0	0	0
Importe eliminado de reserva de cambios en el valor de márgenes con base en moneda extranjera y se incluye en el costo inicial o en otro valor en libros del activo no financiero (pasivo) o compromiso en firme para el que se aplica la contabilidad de cobertura del valor razonable	0	0	0	0	0	0	0	0
Total incremento (disminución) en el capital contable	0	0	0	0	1,227,628,000	(686,872,000)	19,629,000	(667,243,000)
Capital contable al final del periodo	0	0	0	10,435,640,000	30,247,166,000	28,108,472,000	16,925,596,000	45,034,068,000

[610000] Estado de cambios en el capital contable - Acumulado Anterior

Hoja 1 de 3	Componentes del capital contable [eje]								
	Capital social [miembro]	Prima en emisión de acciones [miembro]	Acciones en tesorería [miembro]	Utilidades acumuladas [miembro]	Superávit de revaluación [miembro]	Efecto por conversión [miembro]	Coberturas de flujos de efectivo [miembro]	Utilidad (pérdida) en instrumentos de cobertura que cubren inversiones en instrumentos de capital [miembro]	Variación en el valor temporal de las opciones [miembro]
Estado de cambios en el capital contable [partidas]									
Capital contable al comienzo del periodo	23,358,000	0	0	1,033,630,000	16,627,798,000	(8,113,000)	0	0	0
Cambios en el capital contable [sinopsis]									
Resultado integral [sinopsis]									
Utilidad (pérdida) neta	0	0	0	411,392,000	0	0	0	0	0
Otro resultado integral	0	0	0	0	1,865,634,000	13,644,000	0	0	0
Resultado integral total	0	0	0	411,392,000	1,865,634,000	13,644,000	0	0	0
Aumento de capital social	0	0	0	0	0	0	0	0	0
Dividendos decretados	0	0	0	1,561,561,000	0	0	0	0	0
Incrementos por otras aportaciones de los propietarios	0	0	0	0	0	0	0	0	0
Disminución por otras distribuciones a los propietarios	0	0	0	0	0	0	0	0	0
Incrementos (disminuciones) por otros cambios	0	0	0	(157,327,000)	0	0	0	0	0
Incrementos (disminuciones) por transacciones con acciones propias	(235,000)	0	0	0	0	0	0	0	0
Incrementos (disminuciones) por cambios en la participación en subsidiarias que no dan lugar a pérdida de control	0	0	0	0	0	0	0	0	0
Incrementos (disminuciones) por transacciones con pagos basados en acciones	0	0	0	0	0	0	0	0	0
Importe eliminado de reserva de cobertura de flujos de efectivo y se incluyen en el costo inicial o en otro valor en libros del activo no financiero (pasivo) o compromiso en firme para el que se aplica la contabilidad de cobertura del valor razonable	0	0	0	0	0	0	0	0	0
Importe eliminado de reserva de cambio en el valor temporal de las opciones y se incluye en el costo inicial o en otro valor en libros del activo no financiero (pasivo) o compromiso en firme para el que se aplica la contabilidad de cobertura del valor razonable	0	0	0	0	0	0	0	0	0
Importe eliminado de reserva de cambio en el valor de los contratos a futuro y se incluye en el costo inicial o en otro valor en libros del activo no financiero (pasivo) o compromiso en firme para el que se aplica la contabilidad de cobertura del valor razonable	0	0	0	0	0	0	0	0	0
Importe eliminado de reserva de cambios en el valor de márgenes con base en moneda extranjera y se incluye en el costo inicial o en otro valor en libros del activo no financiero (pasivo) o compromiso en firme para el que se aplica la contabilidad de cobertura del valor razonable	0	0	0	0	0	0	0	0	0
Total incremento (disminución) en el capital contable	(235,000)	0	0	(1,307,496,000)	1,865,634,000	13,644,000	0	0	0
Capital contable al final del periodo	23,123,000	0	0	(273,866,000)	18,493,432,000	5,531,000	0	0	0

Hoja 2 de 3	Componentes del capital contable [eje]								
	Variación en el valor de contratos a futuro [miembro]	Variación en el valor de márgenes con base en moneda extranjera [miembro]	Ganancias y pérdidas en activos financieros a valor razonable a través del ORI [miembro]	Utilidad (pérdida) por cambios en valor razonable de activos financieros disponibles para la venta [miembro]	Pagos basados en acciones [miembro]	Nuevas mediciones de planes de beneficios definidos [miembro]	Importes reconocidos en otro resultado integral y acumulados en el capital contable relativos a activos no corrientes o grupos de activos para su disposición mantenidos para la venta [miembro]	Utilidad (pérdida) por inversiones en instrumentos de capital	Reserva para cambios en el valor razonable de pasivos financieros atribuibles a cambios en el riesgo de crédito del pasivo [miembro]
Estado de cambios en el capital contable [partidas]									
Capital contable al comienzo del periodo	0	0	0	0	0	1,775,000	0	0	0
Cambios en el capital contable [sinopsis]									
Resultado integral [sinopsis]									
Utilidad (pérdida) neta	0	0		0	0	0	0	0	0
Otro resultado integral	0	0		0	0	0	0	0	0
Resultado integral total	0	0		0	0	0	0	0	0
Aumento de capital social	0	0		0	0	0	0	0	0
Dividendos decretados	0	0		0	0	0	0	0	0
Incrementos por otras aportaciones de los propietarios	0	0		0	0	0	0	0	0
Disminución por otras distribuciones a los propietarios	0	0		0	0	0	0	0	0
Incrementos (disminuciones) por otros cambios	0	0		0	0	0	0	0	0
Incrementos (disminuciones) por transacciones con acciones propias	0	0		0	0	0	0	0	0
Incrementos (disminuciones) por cambios en la participación en subsidiarias que no dan lugar a pérdida de control	0	0		0	0	0	0	0	0
Incrementos (disminuciones) por transacciones con pagos basados en acciones	0	0		0	0	0	0	0	0
Importe eliminado de reserva de cobertura de flujos de efectivo y se incluyen en el costo inicial o en otro valor en libros del activo no financiero (pasivo) o compromiso en firme para el que se aplica la contabilidad de cobertura del valor razonable	0	0		0	0	0	0	0	0
Importe eliminado de reserva de cambio en el valor temporal de las opciones y se incluye en el costo inicial o en otro valor en libros del activo no financiero (pasivo) o compromiso en firme para el que se aplica la contabilidad de cobertura del valor razonable	0	0		0	0	0	0	0	0
Importe eliminado de reserva de cambio en el valor de los contratos a futuro y se incluye en el costo inicial o en otro valor en libros del activo no financiero (pasivo) o compromiso en firme para el que se aplica la contabilidad de cobertura del valor razonable	0	0		0	0	0	0	0	0
Importe eliminado de reserva de cambios en el valor de márgenes con base en moneda extranjera y se incluye en el costo inicial o en otro valor en libros del activo no financiero (pasivo) o compromiso en firme para el que se aplica la contabilidad de cobertura del valor razonable	0	0		0	0	0	0	0	0
Total incremento (disminución) en el capital contable	0	0		0	0	0	0	0	0
Capital contable al final del periodo	0	0	0	0	0	1,775,000	0	0	0

Hoja 3 de 3	Componentes del capital contable [eje]							
	Reserva para catástrofes [miembro]	Reserva para estabilización [miembro]	Reserva de componentes de participación discrecional [miembro]	Otros resultados integrales [miembro]	Otros resultados integrales acumulados [miembro]	Capital contable de la participación controladora [miembro]	Participación no controladora [miembro]	Capital contable [miembro]
Estado de cambios en el capital contable [partidas]								
Capital contable al comienzo del periodo	0	0	0	10,435,640,000	27,057,100,000	28,114,088,000	16,616,848,000	44,730,936,000
Cambios en el capital contable [sinopsis]								
Resultado integral [sinopsis]								
Utilidad (pérdida) neta	0	0	0	0	0	411,392,000	391,266,000	802,658,000
Otro resultado integral	0	0	0	0	1,879,278,000	1,879,278,000	71,913,000	1,951,191,000
Resultado integral total	0	0	0	0	1,879,278,000	2,290,670,000	463,179,000	2,753,849,000
Aumento de capital social	0	0	0	0	0	0	0	0
Dividendos decretados	0	0	0	0	0	1,561,561,000	0	1,561,561,000
Incrementos por otras aportaciones de los propietarios	0	0	0	0	0	0	0	0
Disminución por otras distribuciones a los propietarios	0	0	0	0	0	0	0	0
Incrementos (disminuciones) por otros cambios	0	0	0	0	0	(157,327,000)	0	(157,327,000)
Incrementos (disminuciones) por transacciones con acciones propias	0	0	0	0	0	(235,000)	0	(235,000)
Incrementos (disminuciones) por cambios en la participación en subsidiarias que no dan lugar a pérdida de control	0	0	0	0	0	0	0	0
Incrementos (disminuciones) por transacciones con pagos basados en acciones	0	0	0	0	0	0	0	0
Importe eliminado de reserva de cobertura de flujos de efectivo y se incluyen en el costo inicial o en otro valor en libros del activo no financiero (pasivo) o compromiso en firme para el que se aplica la contabilidad de cobertura del valor razonable	0	0	0	0	0	0	0	0
Importe eliminado de reserva de cambio en el valor temporal de las opciones y se incluye en el costo inicial o en otro valor en libros del activo no financiero (pasivo) o compromiso en firme para el que se aplica la contabilidad de cobertura del valor razonable	0	0	0	0	0	0	0	0
Importe eliminado de reserva de cambio en el valor de los contratos a futuro y se incluye en el costo inicial o en otro valor en libros del activo no financiero (pasivo) o compromiso en firme para el que se aplica la contabilidad de cobertura del valor razonable	0	0	0	0	0	0	0	0
Importe eliminado de reserva de cambios en el valor de márgenes con base en moneda extranjera y se incluye en el costo inicial o en otro valor en libros del activo no financiero (pasivo) o compromiso en firme para el que se aplica la contabilidad de cobertura del valor razonable	0	0	0	0	0	0	0	0
Total incremento (disminución) en el capital contable	0	0	0	0	1,879,278,000	571,547,000	463,179,000	1,034,726,000
Capital contable al final del periodo	0	0	0	10,435,640,000	28,936,378,000	28,685,635,000	17,080,027,000	45,765,662,000

[700000] Datos informativos del Estado de situación financiera

Concepto	Cierre Trimestre Actual 2025-09-30	Cierre Ejercicio Anterior 2024-12-31
Datos informativos del estado de situación financiera [sinopsis]		
Capital social nominal	22,104,000	22,953,000
Capital social por actualización	0	0
Fondos para pensiones y prima de antigüedad	16,693,000	16,693,000
Numero de funcionarios	6	4
Numero de empleados	280	286
Numero de obreros	0	0
Numero de acciones en circulación	3,015,166,582	3,130,943,120
Numero de acciones recompradas	284,833,418	169,056,880
Efectivo restringido	0	0
Deuda de asociadas garantizada	0	0

[700002] Datos informativos del estado de resultados

Concepto	Acumulado Año Actual 2025-01-01 - 2025-09-30	Acumulado Año Anterior 2024-01-01 - 2024-09-30	Trimestre Año Actual 2025-07-01 - 2025-09-30	Trimestre Año Anterior 2024-07-01 - 2024-09-30
Datos informativos del estado de resultados [sinopsis]				
Depreciación y amortización operativa	4,996,990,000	5,082,051,000	1,593,955,000	1,714,037,000

[700003] Datos informativos- Estado de resultados 12 meses

Concepto	Año Actual	Año Anterior
	2024-10-01 - 2025-09-30	2023-10-01 - 2024-09-30
Datos informativos - Estado de resultados 12 meses [sinopsis]		
Ingresos	13,769,049,000	12,963,533,000
Utilidad (pérdida) de operación	5,643,289,000	5,546,769,000
Utilidad (pérdida) neta	1,157,979,000	1,120,358,000
Utilidad (pérdida) atribuible a la participación controladora	587,003,000	617,365,000
Depreciación y amortización operativa	6,729,276,000	6,730,343,000

[800001] Anexo - Desglose de créditos

Institución [eje]	Institución Extranjera (Si/No)	Fecha de firma/contrato	Fecha de vencimiento	Tasa de interés y/o sobretasa	Denominación [eje]										
					Moneda nacional [miembro]						Moneda extranjera [miembro]				
					Intervalo de tiempo [eje]						Intervalo de tiempo [eje]				
					Año actual [miembro]	Hasta 1 año [miembro]	Hasta 2 años [miembro]	Hasta 3 años [miembro]	Hasta 4 años [miembro]	Hasta 5 años o más [miembro]	Año actual [miembro]	Hasta 1 año [miembro]	Hasta 2 años [miembro]	Hasta 3 años [miembro]	Hasta 4 años [miembro]
Bancarios [sinopsis]															
Comercio exterior (bancarios)															
TOTAL					0	0	0	0	0	0	0	0	0	0	0
Con garantía (bancarios)															
TOTAL					0	0	0	0	0	0	0	0	0	0	0
Banca comercial															
BANK OF AMERICA NA PAGARE I	SI	2023-03-01	2028-03-01	5.6							1,852,000		339,133,000		0
SCOTIABANK	NO	2025-06-03	2025-12-01	TIIE + 0.45	635,000	100,000,000									
SANTANDER	NO	2025-07-22	2026-07-22	TIIEF + 0.65	939,000	500,000,000									
TOTAL					1,574,000	600,000,000	0	0	0	0	1,852,000	0	339,133,000	0	0
Otros bancarios															
TOTAL					0	0	0	0	0	0	0	0	0	0	0
Total bancarios															
TOTAL					1,574,000	600,000,000	0	0	0	0	1,852,000	0	339,133,000	0	0
Bursátiles y colocaciones privadas [sinopsis]															
Bursátiles listadas en bolsa (quirografarios)															
OSM15U	NO	2015-08-05	2030-07-17	FIJA 4.75	103,082,000						11,267,252,000				
TOTAL					103,082,000	0	0	0	0	0	11,267,252,000	0	0	0	0
Bursátiles listadas en bolsa (con garantía)															
SITES1 25	NO	2025-07-10	2028-07-06	TIIE + 0.49	24,488,000						4,094,888,000				
SITES1 25-2	NO	2025-07-10	2032-07-01	FIJA 9.58	41,351,000						1,889,601,000				
TOTAL					65,839,000	0	0	0	0	0	5,984,489,000	0	0	0	0
Colocaciones privadas (quirografarios)															
TOTAL					0	0	0	0	0	0	0	0	0	0	0
Colocaciones privadas (con garantía)															
TOTAL					0	0	0	0	0	0	0	0	0	0	0
Total bursátiles listados en bolsa y colocaciones privadas															
TOTAL					168,921,000	0	0	0	0	0	17,251,741,000	0	0	0	0
Otros pasivos circulantes y no circulantes con costo [sinopsis]															
Otros pasivos circulantes y no circulantes con costo															
TOTAL					0	0	0	0	0	0	0	0	0	0	0
Total otros pasivos circulantes y no circulantes con costo															
TOTAL					0	0	0	0	0	0	0	0	0	0	0
Proveedores [sinopsis]															
Proveedores															
PROVEEDORES	NO				44,761,000										
ARRENDADORES	NO				8,385,000										
TOTAL					53,146,000	0	0	0	0	0	0	0	0	0	0
Total proveedores															
TOTAL					53,146,000	0	0	0	0	0	0	0	0	0	0

Institución [eje]	Institución Extranjera (Si/No)	Fecha de firma/contrato	Fecha de vencimiento	Tasa de interés y/o sobretasa	Denominación [eje]											
					Moneda nacional [miembro]						Moneda extranjera [miembro]					
					Intervalo de tiempo [eje]						Intervalo de tiempo [eje]					
					Año actual [miembro]	Hasta 1 año [miembro]	Hasta 2 años [miembro]	Hasta 3 años [miembro]	Hasta 4 años [miembro]	Hasta 5 años o más [miembro]	Año actual [miembro]	Hasta 1 año [miembro]	Hasta 2 años [miembro]	Hasta 3 años [miembro]	Hasta 4 años [miembro]	Hasta 5 años o más [miembro]
Otros pasivos circulantes y no circulantes sin costo [sinopsis]					0	0	0	0	0	0	0	0	0	0	0	0
Otros pasivos circulantes y no circulantes sin costo					0	0	0	0	0	0	0	0	0	0	0	0
TOTAL					0	0	0	0	0	0	0	0	0	0	0	0
Total otros pasivos circulantes y no circulantes sin costo					0	0	0	0	0	0	0	0	0	0	0	0
TOTAL					0	0	0	0	0	0	0	0	0	0	0	0
Total de créditos																
TOTAL					223,641,000	600,000,000	0	0	0	17,251,741,000	1,852,000	0	339,133,000	0	0	0

[800003] Anexo - Posición monetaria en moneda extranjera

	Monedas [eje]				Total de pesos [miembro]
	Dólares [miembro]	Dólares contravalor pesos [miembro]	Otras monedas contravalor dólares [miembro]	Otras monedas contravalor pesos [miembro]	
Posición en moneda extranjera [sinopsis]					
Activo monetario [sinopsis]					
Activo monetario circulante	4,647,000	85,406,000	0	0	85,406,000
Activo monetario no circulante	25,315,000	491,311,000	0	0	491,311,000
Total activo monetario	29,962,000	576,717,000	0	0	576,717,000
Pasivo monetario [sinopsis]					
Pasivo monetario circulante	190,000	3,466,000	0	0	3,466,000
Pasivo monetario no circulante	23,898,000	439,306,000	0	0	439,306,000
Total pasivo monetario	24,088,000	442,772,000	0	0	442,772,000
Monetario activo (pasivo) neto	5,874,000	133,945,000	0	0	133,945,000

[800005] Anexo - Distribución de ingresos por producto

	Tipo de ingresos [eje]			Ingresos totales [miembro]
	Ingresos nacionales [miembro]	Ingresos por exportación [miembro]	Ingresos de subsidiarias en el extranjero [miembro]	
ARRENDAMIENTO				
TORRE	7,409,709,000	0	102,780,000	7,512,489,000
PISO	2,835,517,000	0	0	2,835,517,000
OTROS				
OTROS	79,979,000	0	0	79,979,000
TOTAL	10,325,205,000	0	102,780,000	10,427,985,000

[800007] Anexo - Instrumentos financieros derivados

Discusión de la administración sobre las políticas de uso de instrumentos financieros derivados, explicando si dichas políticas permiten que sean utilizados únicamente con fines de cobertura o con otro fines tales como negociación [bloque de texto]

La entidad no cuenta con instrumentos financieros derivados.

[800100] Notas - Subclasificaciones de activos, pasivos y capital contable

Concepto	Cierre Trimestre Actual 2025-09-30	Cierre Ejercicio Anterior 2024-12-31
Subclasificaciones de activos, pasivos y capital contable [sinopsis]		
Efectivo y equivalentes de efectivo [sinopsis]		
Efectivo [sinopsis]		
Efectivo en caja	0	0
Saldos en bancos	1,523,431,000	5,901,515,000
Total efectivo	1,523,431,000	5,901,515,000
Equivalentes de efectivo [sinopsis]		
Depósitos a corto plazo, clasificados como equivalentes de efectivo	0	0
Inversiones a corto plazo, clasificados como equivalentes de efectivo	0	0
Otros acuerdos bancarios, clasificados como equivalentes de efectivo	0	0
Total equivalentes de efectivo	0	0
Otro efectivo y equivalentes de efectivo	0	0
Total de efectivo y equivalentes de efectivo	1,523,431,000	5,901,515,000
Clientes y otras cuentas por cobrar [sinopsis]		
Clientes	107,390,000	285,096,000
Cuentas por cobrar circulantes a partes relacionadas	22,705,000	32,851,000
Anticipos circulantes [sinopsis]		
Anticipos circulantes a proveedores	8,665,000	1,327,000
Gastos anticipados circulantes	16,561,000	33,718,000
Total anticipos circulantes	25,226,000	35,045,000
Cuentas por cobrar circulantes procedentes de impuestos distintos a los impuestos a las ganancias	36,978,000	69,709,000
Impuesto al valor agregado por cobrar circulante	36,978,000	69,709,000
Cuentas por cobrar circulantes por venta de propiedades	0	0
Cuentas por cobrar circulantes por alquiler de propiedades	0	0
Otras cuentas por cobrar circulantes	0	0
Total de clientes y otras cuentas por cobrar	192,299,000	422,701,000
Clases de inventarios circulantes [sinopsis]		
Materias primas circulantes y suministros de producción circulantes [sinopsis]		
Materias primas	0	0
Suministros de producción circulantes	0	0
Total de las materias primas y suministros de producción	0	0
Mercancía circulante	0	0
Trabajo en curso circulante	0	0
Productos terminados circulantes	0	0
Piezas de repuesto circulantes	0	0
Propiedad para venta en curso ordinario de negocio	0	0
Otros inventarios circulantes	0	0
Total inventarios circulantes	0	0
Activos mantenidos para la venta [sinopsis]		
Activos no circulantes o grupos de activos para su disposición clasificados como mantenidos para la venta	0	0
Activos no circulantes o grupos de activos para su disposición clasificados como mantenidos para distribuir a los propietarios	0	0
Total de activos mantenidos para la venta	0	0
Clientes y otras cuentas por cobrar no circulantes [sinopsis]		
Clientes no circulantes	0	0
Cuentas por cobrar no circulantes debidas por partes relacionadas	0	0
Anticipos de pagos no circulantes	12,000	0
Anticipos de arrendamientos no circulantes	0	0
Cuentas por cobrar no circulantes procedentes de impuestos distintos a los impuestos a las ganancias	0	0
Impuesto al valor agregado por cobrar no circulante	0	0

Concepto	Cierre Trimestre Actual 2025-09-30	Cierre Ejercicio Anterior 2024-12-31
Cuentas por cobrar no circulantes por venta de propiedades	0	0
Cuentas por cobrar no circulantes por alquiler de propiedades	0	0
Rentas por facturar	0	0
Otras cuentas por cobrar no circulantes	570,051,000	641,776,000
Total clientes y otras cuentas por cobrar no circulantes	570,063,000	641,776,000
Inversiones en subsidiarias, negocios conjuntos y asociadas [sinopsis]		
Inversiones en subsidiarias	0	0
Inversiones en negocios conjuntos	0	0
Inversiones en asociadas	0	0
Total de inversiones en subsidiarias, negocios conjuntos y asociadas	0	0
Propiedades, planta y equipo [sinopsis]		
Terrenos y construcciones [sinopsis]		
Terrenos	87,269,000	89,983,000
Edificios	0	0
Total terrenos y edificios	87,269,000	89,983,000
Maquinaria	63,379,000	58,826,000
Vehículos [sinopsis]		
Buques	0	0
Aeronave	0	0
Equipos de Transporte	22,868,000	23,331,000
Total vehículos	22,868,000	23,331,000
Enseres y accesorios	0	0
Equipo de oficina	10,847,000	12,162,000
Activos tangibles para exploración y evaluación	0	0
Activos de minería	0	0
Activos de petróleo y gas	0	0
Construcciones en proceso	295,789,000	569,600,000
Anticipos para construcciones	0	0
Otras propiedades, planta y equipo	81,447,004,000	81,263,534,000
Total de propiedades, planta y equipo	81,927,156,000	82,017,436,000
Propiedades de inversión [sinopsis]		
Propiedades de inversión	0	0
Propiedades de inversión en construcción o desarrollo	0	0
Anticipos para la adquisición de propiedades de inversión	0	0
Total de Propiedades de inversión	0	0
Activos intangibles y crédito mercantil [sinopsis]		
Activos intangibles distintos de crédito mercantil [sinopsis]		
Marcas comerciales	0	0
Activos intangibles para exploración y evaluación	0	0
Cabeceras de periódicos o revistas y títulos de publicaciones	0	0
Programas de computador	16,952,000	16,029,000
Licencias y franquicias	0	0
Derechos de propiedad intelectual, patentes y otros derechos de propiedad industrial, servicio y derechos de explotación	0	0
Recetas, fórmulas, modelos, diseños y prototipos	0	0
Activos intangibles en desarrollo	0	0
Otros activos intangibles	0	0
Total de activos intangibles distintos al crédito mercantil	16,952,000	16,029,000
Crédito mercantil	0	0
Total activos intangibles y crédito mercantil	16,952,000	16,029,000
Proveedores y otras cuentas por pagar [sinopsis]		
Proveedores circulantes	53,146,000	42,429,000
Cuentas por pagar circulantes a partes relacionadas	34,207,000	36,182,000
Pasivos acumulados (devengados) e ingresos diferidos clasificados como circulantes [sinopsis]		

Concepto	Cierre Trimestre Actual 2025-09-30	Cierre Ejercicio Anterior 2024-12-31
Ingresos diferidos clasificados como circulantes	0	0
Ingreso diferido por alquileres clasificado como circulante	0	0
Pasivos acumulados (devengados) clasificados como circulantes	0	0
Beneficios a los empleados a corto plazo acumulados (o devengados)	0	0
Total de pasivos acumulados (devengados) e ingresos diferidos clasificados como circulantes	0	0
Cuentas por pagar circulantes de la seguridad social e impuestos distintos de los impuestos a las ganancias	0	0
Impuesto al valor agregado por pagar circulante	0	0
Retenciones por pagar circulantes	0	0
Otras cuentas por pagar circulantes	104,314,000	77,521,000
Total proveedores y otras cuentas por pagar a corto plazo	191,667,000	156,132,000
Otros pasivos financieros a corto plazo [sinopsis]		
Créditos Bancarios a corto plazo	603,426,000	355,106,000
Créditos Bursátiles a corto plazo	168,921,000	10,273,740,000
Otros créditos con costo a corto plazo	0	0
Otros créditos sin costo a corto plazo	0	0
Otros pasivos financieros a corto plazo	0	0
Total de otros pasivos financieros a corto plazo	772,347,000	10,628,846,000
Proveedores y otras cuentas por pagar a largo plazo [sinopsis]		
Proveedores no circulantes	0	0
Cuentas por pagar no circulantes con partes relacionadas	0	0
Pasivos acumulados (devengados) e ingresos diferidos clasificados como no circulantes [sinopsis]		
Ingresos diferidos clasificados como no circulantes	0	0
Ingreso diferido por alquileres clasificado como no circulante	0	0
Pasivos acumulados (devengados) clasificados como no corrientes	0	0
Total de pasivos acumulados (devengados) e ingresos diferidos clasificados como no circulantes	0	0
Cuentas por pagar no circulantes a la seguridad social e impuestos distintos de los impuestos a las ganancias	0	0
Impuesto al valor agregado por pagar no circulante	0	0
Retenciones por pagar no circulantes	0	0
Otras cuentas por pagar no circulantes	0	0
Total de proveedores y otras cuentas por pagar a largo plazo	0	0
Otros pasivos financieros a largo plazo [sinopsis]		
Créditos Bancarios a largo plazo	339,133,000	373,602,000
Créditos Bursátiles a largo plazo	17,251,741,000	10,991,825,000
Otros créditos con costo a largo plazo	0	0
Otros créditos sin costo a largo plazo	0	0
Otros pasivos financieros a largo plazo	0	0
Total de otros pasivos financieros a largo plazo	17,590,874,000	11,365,427,000
Otras provisiones [sinopsis]		
Otras provisiones a largo plazo	1,194,284,000	1,287,761,000
Otras provisiones a corto plazo	0	0
Total de otras provisiones	1,194,284,000	1,287,761,000
Otros resultados integrales acumulados [sinopsis]		
Superávit de revaluación	19,788,667,000	18,585,435,000
Reserva de diferencias de cambio por conversión	20,225,000	(4,171,000)
Reserva de coberturas del flujo de efectivo	0	0
Reserva de ganancias y pérdidas por nuevas mediciones de activos financieros disponibles para la venta	0	0
Reserva de la variación del valor temporal de las opciones	0	0
Reserva de la variación en el valor de contratos a futuro	0	0
Reserva de la variación en el valor de márgenes con base en moneda extranjera	0	0
Reserva de ganancias y pérdidas en activos financieros a valor razonable a través del ORI	0	0
Reserva por cambios en valor razonable de activos financieros disponibles para la venta	0	0
Reserva de pagos basados en acciones	0	0
Reserva de nuevas mediciones de planes de beneficios definidos	2,634,000	2,634,000

Concepto	Cierre Trimestre Actual 2025-09-30	Cierre Ejercicio Anterior 2024-12-31
Importes reconocidos en otro resultado integral y acumulados en el capital relativos a activos no circulantes o grupos de activos para su disposición mantenidos para la venta	0	0
Reserva de ganancias y pérdidas por inversiones en instrumentos de capital	0	0
Reserva de cambios en el valor razonable de pasivos financieros atribuibles a cambios en el riesgo de crédito del pasivo	0	0
Reserva para catástrofes	0	0
Reserva para estabilización	0	0
Reserva de componentes de participación discrecional	0	0
Reserva de componentes de capital de instrumentos convertibles	0	0
Reservas para reembolsos de capital	0	0
Reserva de fusiones	0	0
Reserva legal	3,359,000	3,359,000
Otros resultados integrales	10,432,281,000	10,432,281,000
Total otros resultados integrales acumulados	30,247,166,000	29,019,538,000
Activos (pasivos) netos [sinopsis]		
Activos	101,485,474,000	106,612,748,000
Pasivos	56,451,406,000	60,911,437,000
Activos (pasivos) netos	45,034,068,000	45,701,311,000
Activos (pasivos) circulantes netos [sinopsis]		
Activos circulantes	2,046,353,000	6,842,477,000
Pasivos circulantes	5,598,802,000	15,732,854,000
Activos (pasivos) circulantes netos	(3,552,449,000)	(8,890,377,000)

[800200] Notas - Análisis de ingresos y gastos

Concepto	Acumulado Año Actual 2025-01-01 - 2025-09-30	Acumulado Año Anterior 2024-01-01 - 2024-09-30	Trimestre Año Actual 2025-07-01 - 2025-09-30	Trimestre Año Anterior 2024-07-01 - 2024-09-30
Análisis de ingresos y gastos [sinopsis]				
Ingresos [sinopsis]				
Servicios	0	0	0	0
Venta de bienes	0	0	0	0
Intereses	0	0	0	0
Regalías	0	0	0	0
Dividendos	0	0	0	0
Arrendamiento	10,348,007,000	9,704,503,000	3,458,922,000	3,278,316,000
Construcción	0	0	0	0
Otros ingresos	79,978,000	149,484,000	20,244,000	99,970,000
Total de ingresos	10,427,985,000	9,853,987,000	3,479,166,000	3,378,286,000
Ingresos financieros [sinopsis]				
Intereses ganados	340,447,000	332,340,000	64,972,000	107,164,000
Utilidad por fluctuación cambiaria	0	0	0	0
Utilidad por cambios en el valor razonable de derivados	0	0	0	0
Utilidad por cambios en valor razonable de instrumentos financieros	0	0	0	0
Otros ingresos financieros	0	0	0	0
Total de ingresos financieros	340,447,000	332,340,000	64,972,000	107,164,000
Gastos financieros [sinopsis]				
Intereses devengados a cargo	2,527,510,000	2,422,033,000	819,493,000	819,118,000
Pérdida por fluctuación cambiaria	277,853,000	351,695,000	65,934,000	157,592,000
Pérdidas por cambio en el valor razonable de derivados	0	0	0	0
Pérdida por cambios en valor razonable de instrumentos financieros	0	0	0	0
Otros gastos financieros	0	0	0	0
Total de gastos financieros	2,805,363,000	2,773,728,000	885,427,000	976,710,000
Impuestos a la utilidad [sinopsis]				
Impuesto causado	981,666,000	1,150,630,000	228,763,000	385,351,000
Impuesto diferido	(312,812,000)	(161,330,000)	(115,567,000)	(65,866,000)
Total de Impuestos a la utilidad	668,854,000	989,300,000	113,196,000	319,485,000

[800500] Notas - Lista de notas

Información a revelar sobre notas, declaración de cumplimiento con las NIIF y otra información explicativa de la entidad [bloque de texto]

Información corporativa

Operadora de Sites Mexicanos, S.A.B. de C.V. y subsidiarias (en lo sucesivo “Opsimex” o “la Compañía”), fue constituida en la Ciudad de México, el 5 de enero de 2015, como resultado de la escisión de Radiomóvil Dipsa, S.A. de C.V. (Telcel). Tiene como objeto social otorgar el arrendamiento de infraestructura pasiva colocada en espacios físicos tales como espacios abiertos, pisos, techos y azoteas para la instalación de equipos de transmisión y recepción y equipos auxiliares (tales como plantas de luz o baterías de respaldo, sistemas de aire acondicionado, alarmas y otros aparatos) de telecomunicaciones.

Operadora de Sites Mexicanos, S.A.B. de C.V. (antes Operadora de Sites Mexicanos, S.A. de C.V.) y subsidiarias, fue subsidiaria al 99.99% de Telesites, S.A.B. de C.V. (Telesites) hasta el 15 de marzo de 2022, cuando se llevó a cabo la fusión entre estas compañías.

El periodo de operaciones considerado en los estados financieros consolidados de la Compañía y el ejercicio fiscal 2025, comprenden del 1 de enero al 30 de septiembre de dicho año.

La Compañía se encuentra domiciliada en la Ciudad de México, en avenida Paseo de las Palmas, No. 781, piso 7 oficinas 703 y 704, Colonia Lomas de Chapultepec III Sección, Miguel Hidalgo, código postal 11000.

Los estados financieros consolidados adjuntos fueron aprobados para su emisión y publicación por el Consejo de Administración el 22 de octubre de 2025.

Eventos relevantes

Compra de infraestructura pasiva

Con fecha 17 de enero de 2024, mediante contrato de compraventa de activos se adquirió de Telmex un portafolio de 20 torres de telecomunicaciones incluidos sus derechos y obligaciones, el valor de la transacción ascendió a \$70 millones de pesos cuya razonabilidad de mercado está fundamentada en las condiciones de mercado en las que fueron adquiridas.

Con fecha 2 de agosto de 2024, mediante contrato de compraventa de activos se adquirió de Telmex un portafolio de 13 torres de telecomunicaciones incluidos sus derechos y obligaciones, el valor de la transacción ascendió a \$45.5 millones de pesos cuya razonabilidad de mercado está fundamentada en las condiciones de mercado en las que fueron adquiridas.

Con fecha 24 de julio de 2023, mediante contrato de compraventa de activos se adquirió de Telmex un portafolio de 272 torres de telecomunicaciones incluidos sus derechos y obligaciones, el valor de la transacción ascendió a \$952 millones de pesos cuya razonabilidad de mercado está fundamentada en las condiciones de mercado en las que fueron adquiridas.

Con fecha 20 de diciembre de 2023, mediante contrato de compraventa de activos se adquirió de Telmex un portafolio de 6 torres de telecomunicaciones incluidos sus derechos y obligaciones, el valor de la transacción ascendió a \$21

millones de pesos cuya razonabilidad de mercado está fundamentada en las condiciones de mercado en las que fueron adquiridas.

Provisión para el retiro de activo

Al 30 de septiembre de 2025, la provisión para el retiro de activos se integra como sigue:

	2025
Saldos al 31 de diciembre del 2024	1,287,761
Actualización de provisión	(93,477)
Incrementos por altas de infraestructura pasiva	
Saldos al 30 de septiembre del 2025	<u>1,194,284</u>

Al 30 de septiembre de 2025 la revisión a la estimación de flujos de efectivo y tasa de descuento tuvo como resultado un cambio en estas variables, respecto al periodo anterior.

Integración de la deuda a corto y largo plazo

Integración de la deuda a corto plazo	2025
Deuda bancaria	600,000
Intereses por pagar CB's	168,920
Intereses por pagar préstamos bancarios	3,426
Total, de deuda e intereses a corto plazo	<u>772,346</u>
Integración de la deuda a largo plazo	
Emisión de certificados bursátiles	17,276,796
Costo amortizado (Opsimex)	(25,054)
Total, de deuda bursátil	<u>17,251,742</u>
Bank of América, N.A.	339,133
Total, deuda a largo plazo	<u>17,590,875</u>
Total, de deuda	<u>18,363,221</u>

Emisión de Certificados Bursátiles

El 07 de julio de 2025 con base en el programa de CB's constituido con Inversora Bursátil, S.A. de C.V., Casa de Bolsa Grupo Financiero Inbursa (Inversora), Opsimex suscribió el prospecto de Bolsa por un monto de hasta \$20,000,000 o su equivalente en UDIS con una vigencia de cinco años, mediante el cual se llevaron a cabo las siguientes colocaciones de CB's:

- i. El 10 de julio de 2025, se llevó a cabo la colocación de CB's de la serie SITES1 25 en pesos con valor de \$ 4,105,000 con vencimiento el 06 de julio de 2028. A partir de su fecha de emisión y en tanto no sean amortizados, los CB's generarán un interés bruto anual de tasa variable TIIE Fondo+0.49 anual.

- ii. El 10 de julio de 2025, se llevó a cabo la colocación de CB's de la serie SITES1 25 en pesos con valor de \$ 1,895,000 con vencimiento el 01 de julio de 2032. A partir de su fecha de emisión y en tanto no sean amortizados, los CB's generarán un interés bruto de 9.58% anual.

El 17 de julio de 2015, con base en el programa de CB's constituido con Inversora Bursátil, S.A. de C.V., Casa de Bolsa Grupo Financiero Inbursa (Inversora), Opsimex suscribió el prospecto de Bolsa por un monto de hasta \$22,000,000 o su equivalente en UDIS con una vigencia de cinco años, mediante el cual se llevaron a cabo las siguientes colocaciones de CB's:

- i. El 5 de agosto de 2015, se llevó a cabo la colocación de CB's de la serie 1 OSM-15 en pesos con valor de \$3,500,000 con vencimiento el 23 de julio de 2025. A partir de su fecha de emisión y en tanto no sean amortizados, los CB's generarán un interés bruto anual de 7.97% anual. Con fecha de 23 de julio de 2025 el saldo de la deuda más intereses fueron liquidados.
- ii. El 23 de septiembre de 2015, se llevó a cabo la reapertura de la serie 1 OSM-15R en pesos, con valor de \$3,710,000 con vencimiento el 23 de julio de 2025. A partir de su fecha de emisión y en tanto no sean amortizados, los CB's generarán un interés bruto anual de 7.97% anual. Con fecha de 23 de julio de 2025 el saldo de la deuda más intereses fueron liquidados.
- iii. El 5 de agosto de 2015, se llevó a cabo la colocación de CB's de la serie 2 OSM-152 en pesos con valor de \$4,500,000 con vencimiento el 29 de julio de 2021. A partir de su fecha de emisión y en tanto no sean amortizados, los CB's generarán un interés bruto anual de 0.5% más TIIE a 28 días. Al 31 de diciembre de 2021, dichos CB's fueron liquidados en su totalidad con fecha 29 de julio de 2021.
- iv. El 5 de agosto de 2015, se llevó a cabo la colocación de CB's de la serie 3 OSM-15U en UDIS con valor de \$7,000,000 (1,324,169 UDIS), con vencimiento el 17 de julio de 2030. A partir de su fecha de emisión y en tanto no sean amortizados, los CB's generarán un interés bruto anual de 4.75%.
- v. El 18 de febrero de 2016, se llevó a cabo la segunda reapertura de la serie 1 OSM -15 2R en pesos, con valor de \$2,500,000 con vencimiento el 23 de julio de 2025. A partir de su fecha de emisión y tanto no sean amortizados, los CB's generarán un interés bruto de 7.97% anual. Con fecha de 23 de julio de 2025 el saldo de la deuda más intereses fueron liquidados.

Al 30 de septiembre de 2025, los CB's a largo plazo reconocidos a su costo amortizado y los intereses devengados pendientes de pago, se integran como sigue:

Serie	Vigencia	Deuda a largo plazo	Intereses por pagar
OSM-15U UDIS serie 3	17 de julio de 2030	11,322,527	103,082
SITES1 25-2 Pesos	01 de julio de 2032	1,895,000	41,351
SITES1 25 Pesos	06 de julio de 2028	4,105,000	24,489
		<u>17,322,527</u>	<u>168,922</u>

Al 30 de septiembre 2025, el valor de la UDI fue de \$8.550668.

Amortizaciones

Las emisiones serie 3 (OSM-15U) en UDIS, SITES1 25 y SITES1 25-2, no tienen establecidas amortizaciones de capital durante el periodo de la deuda, el capital será pagado a su vencimiento.

Préstamos bancarios

Al 30 de septiembre de 2025, el préstamo de Telesites Costa Rica bancario se integran como sigue:

Moneda	Concepto	Tasa	Vencimiento	Deuda a corto plazo	Intereses por pagar
Pesos Mexicanos	Bank of America, N.A	5.6	01 de marzo de 2028	339,133	1,852
				339,133	1,852

Al 30 de septiembre de 2025, el préstamo bancario del Fideicomiso se integra como sigue:

Moneda	Concepto	Tasa	Vencimiento	Deuda a corto plazo	Intereses por pagar
Pesos Mexicanos	Préstamo bancario	TIIE 28 + 0.45	01 de diciembre de 2025	100,000	635
				100,000	635

Al 30 de septiembre de 2025, el préstamo bancario de Operadora de Sites Mexicanos se integra como sigue:

Moneda	Concepto	Tasa	Vencimiento	Deuda a corto plazo	Intereses por pagar
Pesos Mexicanos	Préstamo bancario	TIIEF + 0.65	22 de julio de 2026	500,000	939
				500,000	939

- i. Con fecha 23 de febrero de 2023, venció la deuda de Telesites Costa Rica con Bank Of América, en esa misma fecha se firmó la carta de extensión de la fecha de terminación entre las partes interesadas en la cual se acordó incrementar la tasa de interés a 5.60% con una nueva fecha de vencimiento al 2 de marzo de 2023.
- ii. Con fecha 1 de marzo de 2023, se firmó la enmienda número 1 en virtud del contrato de préstamo a plazo no garantizado en el cual se ratifica la tasa de interés de 5.60% y se extiende el plazo a 5 años a partir de la fecha de firma, con vigencia al 1 de marzo de 2028.
- iii. Con fecha 26 de noviembre 2024, se amortiza una parte del capital de la deuda de Telesites Costa Rica con Bank Of América por un importe de 5,000 dólares.
- iv. El 5 de noviembre de 2024, el fideicomiso Opsimex 4594 celebró un contrato de cuenta corriente con Banco Santander, S.A. Institución de Banca Múltiple, mediante el cual se le otorgó un préstamo por el importe de \$300,000 con fecha de vencimiento al 5 de diciembre de 2024. El crédito generó intereses corrientes sobre el saldo del capital adeudado a una tasa equivalente a TIIE 28 días más .45 puntos. Los cuales fueron liquidados en su totalidad con fecha 5 de diciembre 2024.
- v. El 20 de noviembre de 2024, la Compañía celebró un contrato de cuenta corriente con Banco Santander, S.A. Institución de Banca Múltiple, mediante el cual se le otorgó un préstamo por el importe de \$50,000 con fecha de vencimiento al 5 de diciembre de 2024. El crédito generó intereses corrientes sobre el saldo del capital adeudado a una tasa equivalente a TIIE 28 días más .45 puntos. Los cuales fueron liquidados en su totalidad con fecha 5 de diciembre 2024.

- vi. El 5 de diciembre de 2024, la Compañía celebró un contrato de cuenta corriente con Banco Scotiabank, S.A. Institución de Banca Múltiple, mediante el cual se le otorgó un préstamo por el importe de \$350,000 con fecha de vencimiento al 3 de junio de 2025. El crédito generó intereses corrientes sobre el saldo del capital adeudado a una tasa equivalente a TIIE 28 días más .45 puntos. A la fecha de vencimiento se liquidaron 250,000 y el saldo restante de \$100,000 fue renovado mediante un nuevo pagaré con fecha de vencimiento al 01 de diciembre 2025 bajo las mismas condiciones.
- vii. El 13 de febrero de 2025 la subsidiaria Fideicomiso Opsimex 4594 realizó la contratación de un crédito bancario con Banco BBVA México por un importe de \$130,000 con BBVA México, S.A., Institución de Banca Múltiple con una tasa de interés equivalente a la TIIEF, más una tasa adicional de 0.69% Con fecha del 12 de agosto de 2025 el saldo de la deuda más intereses fueron liquidados.
- viii. Del 8 de agosto al 9 de septiembre de 2025 la subsidiaria Fideicomiso Opsimex 4594 realizó la contratación de un crédito bancario con Banco BBVA México por un importe de \$210,000 con BBVA México, S.A., Institución de Banca Múltiple con una tasa de interés equivalente a TIIEFondeo compuesta por adelantado + 30bps. Con fecha de 9 de septiembre de 2025 el saldo de la deuda más intereses fueron liquidados.
- ix. Del 11 de agosto al 26 de agosto de 2025 la subsidiaria Fideicomiso Opsimex 4594 realizó la contratación de un crédito bancario con Santander por un importe de \$130,000 con Banco Santander México, S.A., Institución de Banca Múltiple con una tasa de interés equivalente a 8.28%. Con fecha de 26 de 2025 el saldo de la deuda más intereses fueron liquidados.

Activos y pasivos financieros

El valor razonable de los activos financieros y de los pasivos financieros se determina con base al importe al que el instrumento podría ser intercambiado en una transacción entre partes interesadas, distintas a una venta forzada o por liquidación.

Para el efectivo y equivalentes, cuentas por cobrar, cuentas por pagar y pasivos acumulados el valor razonable corresponde con el valor en libros de la Compañía, debido en gran parte a los vencimientos a corto plazo de los instrumentos.

Arrendamientos

La Compañía tiene celebrados contratos de arrendamiento de inmuebles, vehículos y oficinas utilizados en sus operaciones. Los arrendamientos de inmuebles generalmente tienen plazos de arrendamiento de entre 5 y 12 años, mientras que los vehículos y oficinas generalmente tienen plazos de arrendamiento de entre 1 y 4 años. Las obligaciones de la Compañía bajo sus arrendamientos están garantizados sobre los activos arrendados.

Al 30 de septiembre de 2025, se detallan los valores netos en libros de los activos por derecho de uso reconocidos durante el periodo.

	2025
Arrendamiento de inmuebles	
Activos por derecho de uso	28,704,439
Depreciación activos por derecho	(11,818,697)
Saldos al 30 de septiembre de 2025	<u>16,885,743</u>

Al 30 de septiembre de 2025, se detallan los valores netos en libros de los pasivos por arrendamiento

Pasivos por arrendamientos a corto plazo	3,770
--	-------

Pasivos por arrendamientos a largo plazo	20,907,353
Saldos al 30 de septiembre de 2025	20,911,123

Al 30 de septiembre de 2025, se presentan los montos reconocidos en resultados:

	2025
Depreciación de los activos por derecho de uso	1,581,035
Intereses por arrendamiento	1,425,288
Total, reconocido en el estado de resultados integrales	3,006,323

Beneficios directos a empleados

Al 30 de septiembre de 2025, la Compañía ha reconocido provisiones acumulativas relativas a los beneficios directos a empleados, las cuales son:

	Saldos al 31 de diciembre de 2024	Incrementos del año	Aplicaciones (pagos)	Saldos al 30 de septiembre de 2025
Vacaciones	2,227	5,130	5,599	1,758
Prima vacaciones	5,717	5,222	5,571	5,368
Gratificación	23,994	189,923	166,394	47,524
Participación de los trabajadores en las utilidades	26,233	20,193	25,743	20,683
	58,171	220,468	203,307	75,332

Cuentas por pagar y pasivos acumulados

Las cuentas por pagar y pasivos acumulados se integran como sigue:

	2025
Proveedores y cuentas por pagar	78,459
Rentas por pagar (Arrendadores)	10,684
	89,143
Provisiones y pasivos acumulados	172,458
Saldos al 30 de septiembre de 2025	261,601

Las provisiones anteriores representan gastos devengados durante 2025, o servicios contratados atribuibles al ejercicio, los cuales se espera sean liquidados en un plazo no mayor a un año. Los montos finales pagados, así como el calendario de las salidas de los recursos económicos, conllevan una incertidumbre por lo que podrían variar.

Capital contable

Al 30 de septiembre de 2025, el capital social de acuerdo con los estatutos sociales de la Compañía se integra como sigue:

2025		
Serie	Capital	Acciones
A-1	Mínimo, variable	3,300,000
		<u>3,300,000</u>

El capital de la Compañía es variable, con un capital contable mínimo fijo de \$22,953, representado por un total de 3,300 miles de acciones de la serie A-1, ordinarias, nominativas, sin expresión de valor nominal, totalmente suscritas y pagadas, las cuales se encuentran inscritas en el Registro Nacional de Valores de la Comisión Nacional Bancaria y de Valores, bajo el número 3495-1.00-2022-001 y listadas en la Bolsa Mexicana de Valores bajo la clave SITES1.

Al 30 de septiembre de 2025, la tesorería de la Compañía contaba con 277,595 miles de acciones Serie A-1 para su recolocación en la Bolsa, en términos de los establecido por la Ley de Mercado de Valores. Actualmente se está realizando los trámites correspondientes para la cancelación de 169,057 miles de acciones, lo cual fue aprobado en la Asamblea del 30 de abril de 2025.

De acuerdo con la Ley General de Sociedades Mercantiles (LGSM), la Compañía debe separar de la utilidad neta de cada año por lo menos el 5% para incrementar la reserva legal hasta que ésta alcance el 20% del capital social. La reserva legal se incluye en el renglón de resultados acumulados. Al 31 de diciembre de 2024 y 2023, la reserva legal asciende a \$3,350.

Las utilidades que se distribuyan en exceso a los saldos de la cuenta de utilidad fiscal neta (CUFIN), estarán sujetas al pago de ISR corporativo a la tasa vigente al momento de su distribución. El pago de dicho impuesto podrá ser acreditado contra el ISR.

Durante 2025 el Fideicomiso Opsimex ha realizado reembolsos de capital por un importe de \$500,500 correspondiente a la parte no controladora.

Derivado de la Reforma fiscal 2014, los dividendos que se paguen a personas físicas y a personas morales residentes en el extranjero sobre utilidades generadas a partir de 2014, estarán sujetas a una retención de un impuesto adicional del 10%.

Superávit por emisión de certificados bursátiles inmobiliarios

El 20 de abril de 2021, Opsimex, aportó activos y pasivos, que incluyeron 2,800 torres, distribuidas en las 32 entidades del país, al Fideicomiso. A cambio de la aportación Opsimex recibió el 72.5% de participación en el Fideicomiso, mientras que el 27.5% del Fideicomiso se colocó entre el público inversionista.

El 23 de julio y el 29 de diciembre de 2020, Opsimex, aportó activos y pasivos, que incluyeron 6,500 y 480 torres, respectivamente, distribuidas en las 32 entidades del país, al Fideicomiso. A cambio de la aportación Opsimex recibió el 72.5% de participación en el Fideicomiso, mientras que el 27.5% del Fideicomiso se colocó entre el público inversionista.

Las transacciones anteriores generaron un Superávit por emisión de certificados bursátiles inmobiliarios que al 31 de diciembre de 2024 asciende a \$26,611,830, reconocido en el capital contable.

Mediante acta de Asamblea General de Accionistas celebrada durante el mes de abril de 2015, se acordó la escisión de Telcel, como sociedad escidente y Opsimex, como sociedad escindida, mediante la cual se transmitieron ciertos activos, pasivos y capital a la sociedad escindida.

Mediante acta de Asamblea General Extraordinaria de Accionistas celebrada el día 17 de marzo de 2016, se acordó la fusión de Opsimex, con el carácter de sociedad fusionante y Promotora de Sites, S.A. de C.V. (Promotora), con el carácter de sociedad fusionada, mediante la cual se transmitieron ciertos activos, pasivos y capital a la sociedad fusionante.

Las transacciones anteriores generaron un saldo que al 30 de septiembre de 2025 asciende a \$(16,203,640), reconocido en el capital contable.

Impuestos a la utilidad

Impuesto Sobre la Renta (ISR)

Para el ejercicio fiscal de 2025, conforme a la Ley de Impuesto Sobre la Renta la tasa corporativa del ISR es del 30%.

Al 30 de septiembre de 2025, el ISR registrado en el estado consolidado de resultados se integra como sigue:

	2025
ISR causado	685,933
ISR diferido	(314,111)
Total, de impuestos a la utilidad	<u>371,822</u>

A continuación, se presenta una conciliación de los activos y pasivos netos por impuestos diferidos:

	2025
Al 1 de enero de 2025	(3,546,249)
ISR diferido en el resultado del ejercicio	312,811
ISR diferido en otras partidas de resultado integral	1,300
ISR diferido reclasificado a resultados acumulados	-
Saldos al 30 de septiembre de 2025	<u>(3,232,138)</u>

A continuación, se presenta una conciliación entre la tasa del impuesto establecida por la ley y la tasa efectiva de ISR reconocida contablemente por la Compañía

	2024
Tasa legal de ISR	30%
Impacto de las partidas a conciliar:	
Efectos inflacionarios fiscales	9
Propiedad y equipo, neto	(3)
Partidas no deducibles	1
Arrendamientos	3
Participación en el resultado del fideicomiso	(6)
Tasa efectiva	<u>34%</u>

Los efectos de las diferencias temporales que integran los activos y pasivos por impuestos diferidos se listan a continuación:

2025

Activos por impuestos diferidos:	
Provisiones y pasivos acumulados	14,780
Beneficios directos a empleados	21,927
Beneficios al retiro	5,008
Total, de activos por impuestos diferidos	41,715
Pasivos por impuestos diferidos:	
Propiedad y equipo, neto	(91,042)
Superávit por revaluación de activos	3,354,777
Pagos anticipados	3,729
Otros Activos	6,749
Total, pasivos por impuestos diferidos	3,273,853
Impuesto diferido pasivo, neto	(3,232,138)

Al 30 de septiembre de 2025 el impuesto diferido de la operación corresponde a \$3,232,138 por lo que corresponde por los certificados inmobiliarios el diferido asciende a \$11,636,971.

Al 30 de septiembre de 2025 la Compañía determinó una utilidad fiscal consolidada de \$2,286,443 que generó ISR por un importe de \$685,933

Al 31 de diciembre de 2024 se tienen los siguientes saldos fiscales:

	2024
Cuenta de capital de aportación	39,685
Cuenta de utilidad fiscal neta	21,343,672

Por el ejercicio terminado el 30 de septiembre de 2025, el Fideicomiso de conformidad con el Régimen Fiscal de FIBRAS, determinó un resultado fiscal de \$1,215,349.

Régimen Fiscal FIBRA Inmobiliaria

El Fideicomiso está sujeta al tratamiento fiscal previsto en las Disposiciones Fiscales en Materia de FIBRAS ("Régimen Fiscal de FIBRAS"), aplicable a los fideicomisos dedicados a la adquisición o construcción de inmuebles, debiendo cumplir con los requisitos establecidos en dichas disposiciones, de tal forma que el Fideicomiso y los Tenedores deberán cumplir con las obligaciones fiscales que les correspondan por las actividades que realicen a través del Fideicomiso, conforme al Régimen Fiscal de FIBRAS.

El Fideicomiso no es contribuyente del ISR, no obstante, el Fideicomiso deberá determinar su Resultado Fiscal en los términos de las Disposiciones Fiscales en Materia de FIBRAS y distribuir anualmente por lo menos el 95% del Resultado Fiscal a los Tenedores de los CBFIs.

Por el ejercicio terminado el 30 de septiembre de 2025 el Fideicomiso de conformidad con el Régimen Fiscal de FIBRAS, determinó un resultado fiscal de \$552,791.

Ahora bien, de conformidad el artículo 187 y 188 de la Ley del Impuesto sobre la Renta, las reglas 3.21.2.2. y 3.21.2.3. de la Resolución Miscelánea Fiscal para 2022 ("RMF") y demás disposiciones fiscales aplicables ("Disposiciones Fiscales en Materia de Fibra"), el Fideicomiso debe cumplir con ciertos requisitos los cuales se enlistan a continuación:

- a) Que el fin primordial del Fideicomiso sea la adquisición o construcción de bienes inmuebles que se destinen al arrendamiento o la adquisición del derecho a percibir ingresos provenientes del arrendamiento de dichos bienes.
- b) Por lo menos el 70% del Patrimonio debe estar invertido en bienes inmuebles, y el remanente deberá estar invertido en valores a cargo del gobierno federal inscritos en el Registro Nacional de Valores o en acciones de fondos de inversión en instrumentos de deuda.
- c) Que los bienes inmuebles que se construyan o adquieran se destinen al arrendamiento y no se enajenen antes de haber transcurrido al menos cuatro años contados a partir de la terminación de su construcción o de su adquisición, respectivamente. Los bienes inmuebles que se enajenen antes de cumplirse dicho plazo no tendrán el tratamiento fiscal preferencial establecido en el artículo 188 de esta Ley.
- d) Que la fiduciaria emita certificados de participación por los bienes que integren el patrimonio del fideicomiso y que dichos certificados se coloquen en el país entre el gran público inversionista.
- e) Que la fiduciaria distribuya entre los tenedores de los certificados de participación cuando menos una vez al año, a más tardar el 15 de marzo, al menos el 95% del resultado fiscal del ejercicio inmediato anterior generado por los bienes integrantes del patrimonio del fideicomiso. Las torres de telecomunicaciones móviles se destinen exclusivamente para su explotación comercial, a través de contratos para la prestación del servicio de acceso y uso compartido de infraestructura, para su uso, operación, explotación, funcionamiento y aprovechamiento como emplazamiento para infraestructura activa y pasiva de radiocomunicaciones.
- f) Para efectos de la regla 3.21.2.4., el valor de las torres de telecomunicaciones móviles que formen parte del patrimonio del fideicomiso de que se trate se determinará conforme al procedimiento establecido para actualizar el costo comprobado de adquisición de los bienes muebles a que se refiere el artículo 124 de la Ley del ISR, salvo que el bien inmueble en donde sean instaladas dichas torres también forme parte del patrimonio del fideicomiso, en cuyo caso el valor de las torres referidas se calculará como parte del costo de construcción de dicho bien inmueble.

En cumplimiento a los requisitos señalados en el artículo 187 de la LISR, el Fideicomiso estará a los términos del artículo 188 de la LISR, siguientes:

- a) El fiduciario determinará en los términos del Título II de esta Ley, el resultado fiscal del ejercicio derivado de los ingresos que generen los bienes, derechos, créditos o valores que integren el patrimonio del fideicomiso.
- b) El resultado fiscal del ejercicio se dividirá entre el número de certificados de participación que haya emitido el fiduciario por el fideicomiso para determinar el monto del resultado fiscal correspondiente a cada uno de los referidos certificados en lo individual.
- c) El fiduciario deberá retener a los tenedores de los certificados de participación el impuesto sobre la renta por el resultado fiscal que les distribuya aplicando la tasa del artículo 9 de esta Ley, sobre el monto distribuido de dicho resultado, salvo que los tenedores que los reciban estén exentos del pago del impuesto sobre la renta por ese ingreso.
- d) Los tenedores de los certificados de participación causarán el impuesto sobre la renta por la ganancia que obtengan en la enajenación de dichos certificados.
- e) Cuando los fideicomitentes aporten bienes inmuebles al fideicomiso que sean arrendados de inmediato a dichos fideicomitentes por el fiduciario, podrán diferir el pago del impuesto sobre la renta causado por la ganancia obtenida en la enajenación de los bienes hasta el momento en que termine el contrato de arrendamiento, siempre y cuando no tenga un plazo mayor a diez años, o el momento en que el fiduciario enajene los bienes inmuebles aportados, lo que suceda primero.

Reforma de vacaciones dignas

El pasado 27 de diciembre de 2022, se publicó en el Diario Oficial de la Federación un decreto, mismo que entró en vigor el 1 de enero de 2023 entro en vigor la reforma a los artículos 76 y 78 de la Ley Federal del Trabajo (LFT) en materia de vacaciones. Con la reforma se incrementarán de 6 a 12 días el mínimo de vacaciones para los trabajadores que tengan más de un año de servicios y que aumentará dos días laborables, hasta llegar a 20, por cada 5 años. Cada trabajador podrá disponer de los días como prefiera, de acuerdo con la negociación con el patrón. El artículo 78 se reformó para indicar que del total del periodo que corresponda conforme a lo previsto en el artículo 76 la persona

trabajadora disfrutara de doce días continuos, por lo menos. Al 31 de diciembre de 2022 la compañía reconoció en sus estados financieros un incremento en la provisión de vacaciones.

Contingencias y compromisos

Marco legal de regulación aplicable

A partir de 2013, en México se desarrolló un nuevo marco legal para la regulación de telecomunicaciones y radiodifusión. Ese marco legal se basó en un paquete de reformas constitucionales aprobadas en junio de 2013 e implementadas en julio de 2014, estableciendo una nueva Ley Federal de Telecomunicaciones y Radiodifusión y una Ley del Sistema Público de Radiodifusión del Estado Mexicano, que reemplazó al marco legal vigente hasta ese momento.

Como consecuencia de dichas reformas constitucionales, se creó el Instituto Federal de Telecomunicaciones (“IFT”), con el objetivo de, entre otras cosas, promover y regular el acceso a la infraestructura en telecomunicaciones y radiodifusión (incluyendo infraestructura pasiva).

El IFT también tiene las facultades de regular el marco competitivo en los sectores de telecomunicaciones y radiodifusión, por ende, dicho Organismo cuenta con atribuciones para imponer regulación asimétrica en aquellos participantes del sector que el IFT determine que tienen poder sustancial de mercado o determinar la constitución de un “agente económico preponderante”, en alguno de los 2 sectores.

En marzo de 2014, el IFT publicó una resolución (la “Resolución”) declarando que América Móvil y Telcel, entre otros, comprendían un “grupo de interés económico” que constituye un agente económico preponderante en el sector de las telecomunicaciones. Desde esa fecha, el IFT ha impuesto medidas específicas a América Móvil y Telcel, algunas de las cuales establecen la obligación del otorgamiento de acceso y compartición de la infraestructura pasiva. En el caso de Opsimex y el Fideicomiso, la infraestructura pasiva comprende los elementos no electrónicos al servicio de las redes de telecomunicaciones que incluyen, de forma enunciativa más no limitativa, los derechos de vía, conductos, mástiles, zanjas, torres, postes, instalaciones de equipo y de alimentaciones conexas, seguridad, equipos auxiliares, predios, espacios físicos, ductos y canalizaciones.

La Ley Federal de Telecomunicaciones y Radiodifusión promulgada en julio de 2014, establece que el IFT promoverá los acuerdos entre clientes y dueños de la infraestructura pasiva para el uso de dicha infraestructura. Si un acuerdo no se puede alcanzar, el IFT, en algunos casos podrá determinar precios y términos relacionados al acuerdo comercial. El IFT también está autorizado para regular los términos de los acuerdos para el uso de la infraestructura pasiva en los que entren clientes y dueños de esta misma, puede evaluar el impacto en competencia y tomar medidas para asegurar que los términos en los que se proveen los servicios del uso y compartimiento de la infraestructura pasiva sean no discriminatorios.

En febrero de 2017, el IFT publicó una “Resolución Bienal a través de la cual se modificaron, suprimieron y adicionaron medidas” a la Resolución de Preponderancia, asimismo, en diciembre de 2020, se publicó una segunda “Resolución Bienal mediante la cual el pleno del IFT suprimió, modificó y adicionó medidas impuestas al agente económico preponderante en el sector de las telecomunicaciones, en el mismo sentido, en noviembre de 2024, se publicó la tercera Resolución Bienal, mediante la cual el pleno del IFT suprimió, modificó y adicionó medidas impuestas con anterioridad (“la Resolución Bienal”), modificaciones que, en el caso de la infraestructura pasiva, son consideradas como menores o de poca relevancia.

Cabe mencionar que, el 28 de noviembre de 2024 se publicó en el Diario Oficial de la Federación el Decreto por el que se reforman, adicionan y derogan diversas disposiciones de la Ley Orgánica de la Administración Pública Federal, mediante el cual se define las Secretarías de Estado responsables del despacho de los asuntos administrativos del Poder Ejecutivo, dentro de las cuales se destaca la creación de la ATDT, con la finalidad de unificar las capacidades tecnológicas del Gobierno de México. Las atribuciones de política en telecomunicaciones también pasaron a la ATDT, las cuales formaban parte de la Secretaría de Infraestructura, Comunicaciones y Transportes.

Y con fecha 20 de diciembre de 2024, se publicó en el Diario Oficial de la Federación el Decreto por el que se reforman, adicionan y derogan diversas disposiciones de la Constitución Política de los Estados Unidos Mexicanos en materia de simplificación orgánica, por el cual se determina la extinción del IFT en términos de sus artículos transitorios. Quedando la ATDT como un nuevo órgano regulador en materia de telecomunicaciones y de competencia económica sin autonomía constitucional y un diseño en que las facultades con las que actualmente cuenta el IFT estarían divididas entre distintas instancias gubernamentales.

La extinción del IFT, se llevará a cabo en un plazo de ciento ochenta días contados a partir de la entrada en vigor de la legislación secundaria en materia de telecomunicaciones y radiodifusión, mientras no se dé este supuesto, el IFT seguirá fungiendo como un organismo regulador, con sus mismas reglas. Una vez que se cumpla dicho supuesto, la ATDT entrará en funciones con una nueva regulación en materia de telecomunicaciones y radiodifusión, la cual hasta este momento es incierta y se desconoce en qué términos será emitida ésta.

Oferta de Referencia

En términos del marco legal vigente y de la Resolución, la cual fue modificada mediante la Resolución Bienal, se ha elaborado y/o actualizado la Oferta de Referencia (la "Oferta"), dicha Oferta estará vigente hasta al 31 de diciembre de cada año y así sucesivamente para cada año, por lo anterior Opsimex y el Fideicomiso como causahabiente de Telcel y titulares de la infraestructura pasiva han dado cumplimiento a la Resolución.

En términos de la Resolución Bienal, actualmente se encuentra vigente una nueva Oferta, la cual fue debidamente aprobada por el IFT en noviembre de 2024, misma que estará vigente durante el periodo comprendido del 1º de enero al 31 de diciembre de 2025, bajo los términos de la Oferta vigente, los operadores interesados deben firmar un Convenio Marco, así como también acuerdos individuales por sitio, la duración de los cuales será por un plazo mínimo forzoso de 10 años.

Cabe mencionar que, de acuerdo con las Resoluciones Bienales, la Compañía y el Fideicomiso presentarán en el mes de julio de cada año, para aprobación del IFT, una nueva propuesta de Oferta, misma que entrará en vigor el 1 de enero del año siguiente a su presentación, con independencia a lo anterior, los operadores podrán acordar la firma de la Oferta con una duración mayor a la vigencia de la Oferta respectiva.

Torres y Antenas

La Compañía y el Fideicomiso están sujetos a requerimientos regulatorios con respecto al registro, zonificación, construcción, alumbrado, demarcación, mantenimiento e inspección de torres, y restricciones de uso de suelo en donde se encuentran localizadas las torres. El incumplimiento de dichas regulaciones podrá resultar en prevenciones o sanciones. La Compañía y el Fideicomiso consideran que está en cumplimiento sustancial de toda regulación aplicable.

Facultades de comprobación de las Autoridades Fiscales

Las Autoridades Fiscales tienen facultades de comprobación del cumplimiento de las obligaciones fiscales de la Compañía en su carácter de contribuyente retenedor de los últimos cinco ejercicios, y pueden determinar diferencias en los resultados fiscales declarados que a su juicio pudieran ocasionar el pago de créditos fiscales.

Del mismo modo, los criterios fiscales seguidos por la Compañía pudieran no ser los mismos que los de dichas Autoridades Fiscales y en caso de presentarse esta situación, la Compañía deberá a través de los procedimientos establecidos para tal efecto, promover ante las instancias que sean convenientes los recursos legales para defenderlos.

Derivado de las diferencias en la aplicación de los criterios fiscales que puedan existir entre las Autoridades Fiscales y la Compañía, Opsimex decidió crear una provisión para posibles contingencias fiscales y hacer frente a los posibles desembolsos que se generen para cubrir los créditos fiscales que pudieran ser determinados en su contra y los accesorios correspondientes. La provisión al 30 de septiembre de 2025 asciende a \$439,224.

Obligaciones en materia de precios de transferencia

De acuerdo con la Ley del Impuesto Sobre la Renta, las empresas que realicen operaciones con partes relacionadas están sujetas a limitaciones y obligaciones fiscales, en cuanto a la determinación de los precios pactados, ya que estos deberán ser equiparables a los que se utilizarán con o entre partes relacionadas independientes o en operaciones comparables. En caso de que las autoridades fiscales revisaran los precios y rechazaran los montos determinados, podrían exigir, además del cobro del impuesto y accesorios que correspondan (actualización y recargos), multas sobre las contribuciones omitidas, las cuales podrían llegar a ser hasta del 100% sobre el monto actualizado de las contribuciones.

Información a revelar sobre criterios de consolidación [bloque de texto]

Los estados financieros consolidados incluyen las cuentas de Opsimex y las de sus subsidiarias sobre la que ejerce control. Los estados financieros de sus subsidiarias fueron preparados para el mismo periodo en el que reporta Opsimex, aplicando políticas contables consistentes. Las compañías operan en el ramo de Telecomunicaciones o prestan sus servicios a empresas en el ramo de Telecomunicaciones. Los saldos y operaciones con partes relacionadas han sido eliminados en los estados financieros consolidados.

Los resultados de operación de sus subsidiarias fueron incorporados en los estados financieros de la Compañía a partir del mes en el que fueron constituidas.

La inversión en las subsidiarias al 30 de septiembre de 2025, es como sigue:

Razón social	% de participación	País	Fecha en que empezó a consolidar	Tipo de operación
Fideicomiso Irrevocable 4594, Banco Actinver, Institución de Banca Múltiple	72.50%	México	Julio de 2020	Infraestructura
Telesites Costa Rica, S.A. (TLC)	100%	Costa Rica	Agosto de 2021	Infraestructura

Información a revelar sobre criterios de elaboración de los estados financieros [bloque de texto]

Los estados financieros consolidados intermedios adjuntos han sido preparados de conformidad con las Normas Internacionales de Información Financiera (NIIF), emitidas por el Consejo Internacional de Contabilidad (IASB por sus siglas en inglés), vigentes al 30 de septiembre de 2025. La preparación de los presentes estados financieros consolidados conforme a las NIIF requiere el uso de estimaciones y supuestos críticos que afectan los montos reportados de ciertos activos y pasivos, así como también ciertos ingresos y gastos. También exige a la administración que ejerza su juicio en el proceso de aplicación de las políticas contables de la Compañía.

Se ha utilizado el peso mexicano como la moneda funcional y de reporte.

Información a revelar sobre efectivo y equivalentes de efectivo [bloque de texto]

Efectivo y equivalentes

Al 30 de septiembre de 2025, el efectivo y equivalentes se integra como sigue:

	2025
Caja	5
Bancos	876,514
Inversiones de realización inmediata	646,912
	<u>1,523,431</u>

Información a revelar sobre el estado de flujos de efectivo [bloque de texto]

El estado de flujos de efectivo muestra las entradas y salidas de efectivo que ocurrieron durante el año. Adicionalmente, el estado de flujos de efectivo inicia con la utilidad antes de impuestos a la utilidad, presentando en

primer lugar los flujos de efectivo de las actividades de operación, después los de inversión y finalmente, los de financiamiento.

El estado de flujos de efectivo por el ejercicio que terminaron el 30 de septiembre de 2025 fueron preparados bajo el método indirecto

Información a revelar sobre cambios en las políticas contables [bloque de texto]

Nuevos pronunciamientos contables

A continuación, se describen las normas e interpretaciones nuevas y modificadas que ya fueron emitidas pero que aún no entran en vigor a la fecha de publicación de los estados financieros. La Compañía tiene la intención de adoptar estas normas e interpretaciones nuevas y modificadas, si corresponde, cuando estas entren en vigor.

a) Normas emitidas que todavía no entran en vigor

NIIF 18 Presentación e información a revelar en los estados financieros

En abril de 2024, el IASB emitió la NIIF 18, que sustituye a la NIC 1 Presentación de estados financieros. La NIIF 18 introduce nuevos requisitos para la presentación de información dentro del estado de resultados, incluidos totales y subtotales específicos. Además, las entidades deben clasificar todos los ingresos y gastos dentro del estado de resultados en una de las cinco categorías: actividades de operación, actividades de inversión, actividades de financiamiento, impuesto a las ganancias y operaciones discontinuadas, de las cuales las primeras tres categorías son nuevas. También requiere que las entidades revelen las medidas de rendimiento recién definidas por la administración, los subtotales de ingresos y gastos e incluye nuevos requisitos para agregar y desagregar información financiera con base en las “funciones” identificadas que surgen de los estados financieros primarios y las notas.

Se emitieron enmiendas de alcance limitado a la NIC 7 Estado de flujos de efectivo, que incluyen cambiar el punto de partida al determinar los flujos de efectivo generados por las operaciones utilizando el método indirecto, de “utilidad o pérdida neta” a “utilidad o pérdida de operación” y eliminar la opcionalidad en torno a la clasificación de los flujos de efectivo de dividendos e intereses. Por consiguiente, se realizaron nuevas modificaciones a muchas otras normas.

La NIIF 18 y las modificaciones a las otras normas son efectivas para los periodos que comiencen a partir del 1 de enero de 2027; sin embargo, se permite la aplicación anticipada siempre y cuando se revele este hecho. La NIIF 18 se aplicará en forma retrospectiva.

Actualmente, la Compañía está trabajando para identificar todos los efectos que tendrán las modificaciones en los estados financieros primarios y en las notas a los estados financieros.

NIIF 19 Subsidiarias sin responsabilidad pública: Revelaciones

En mayo de 2024, el IASB emitió la NIIF 19, la cual permite a las entidades elegibles optar por aplicar los requisitos reducidos de información a revelar sin dejar de aplicar los requisitos de reconocimiento, medición y presentación de

otras normas de contabilidad NIIF. Para ser elegible, al cierre del periodo de reporte, la entidad: (i) debe ser una subsidiaria según la definición de la NIIF 10, (ii) no puede tener responsabilidad pública y (iii) debe tener una entidad controladora (de último nivel de consolidación o intermedia) que elabore estados financieros consolidados, que estén disponibles para uso público y cumplan con las normas de contabilidad NIIF.

La NIIF 19 es efectiva para los periodos que comiencen a partir del 1 de enero de 2027, permitiéndose su aplicación anticipada.

Debido a que los instrumentos de patrimonio de la compañía cotizan en bolsa, la Compañía no puede optar por aplicar la NIIF 19.

Modificaciones a la NIIF 16: Pasivo por Arrendamiento en una Transacción de Venta y Arrendamiento posterior

En septiembre de 2022, el IASB emitió modificaciones a la NIIF 16 con el fin de especificar los requisitos que un vendedor-arrendatario utiliza en la medición del pasivo por arrendamiento que surge en una transacción de venta y arrendamiento posterior, para garantizar que el vendedor-arrendatario no reconozca ningún monto por la ganancia o pérdida que esté relacionada con el derecho de uso que mantiene.

Las modificaciones entrarán en vigor para los periodos anuales que inicien a partir del 1 de enero de 2024 y deben aplicarse de forma retroactiva a las transacciones de venta y arrendamiento posterior celebradas después de la fecha de aplicación inicial de la NIIF 16. Se permite la aplicación anticipada siempre y cuando se revele este hecho.

No se espera que las modificaciones tengan un impacto material en los estados financieros de la Compañía.

Modificaciones a la NIC 1: Clasificación de Pasivos como Corrientes o No Corrientes

En enero de 2020 y octubre de 2022, el IASB emitió las modificaciones del párrafo 69 al 76 de la NIC 1 para especificar los requisitos para clasificar los pasivos como corrientes o no corrientes. Las modificaciones aclaran los siguientes puntos:

- El significado del derecho a diferir la liquidación de un pasivo
- Que el derecho a diferir la liquidación del pasivo debe existir al cierre del período
- Que la clasificación no se ve afectada por la probabilidad de que la entidad ejerza su derecho a diferir la liquidación del pasivo
- Que únicamente si algún derivado implícito en un pasivo convertible representa en sí un instrumento de patrimonio, los términos del pasivo no afectarían su clasificación.

Además, se introdujo un requisito de revelación cuando un pasivo derivado de un contrato de préstamo se clasifica como no corriente y el derecho de la entidad a diferir la liquidación está sujeto al cumplimiento de compromisos futuros dentro de un periodo incluido en un plazo de doce meses.

Que solo si un derivado implícito en un pasivo convertible es en sí mismo un instrumento de patrimonio, los términos de un pasivo no afectarían su clasificación.

Las modificaciones entrarán en vigor para los periodos que inicien a partir del 1 de enero de 2024 y deben aplicarse de forma retroactiva. la Compañía se encuentra evaluando el impacto que tendrán estas modificaciones en sus prácticas actuales y si alguno de sus contratos de préstamo existentes pudiera requerir una renegociación.

b) Normas e interpretaciones nuevas y modificadas

Modificaciones a la NIIF 16 - Pasivo por arrendamiento en una operación de venta y arrendamiento posterior

Las modificaciones a la NIIF 16 especifican los requisitos que un vendedor-arrendatario debe utilizar para medir el pasivo por arrendamiento que surge en una operación de venta y arrendamiento posterior, con el fin de asegurar que el

vendedor-arrendatario no reconozca ninguna ganancia o pérdida que esté relacionada con el derecho de uso que conserva.

Las modificaciones no tuvieron impacto en los estados financieros consolidados de la Compañía.

Modificaciones a la NIC 1 - Clasificación de pasivos como corrientes o no corrientes

Las modificaciones a la NIC 1 especifican los requisitos para clasificar los pasivos como corrientes o no corrientes. Las modificaciones aclaran:

- Lo que se entiende por un derecho a diferir el pago
- Que debe existir un derecho a diferir al final del período de presentación de informes
- Que la clasificación no se vea afectada por la probabilidad de que una entidad ejerza su derecho de diferir
- Que solo si un derivado integrado en un pasivo convertible es, en sí mismo, un instrumento de patrimonio, los términos de un pasivo no impactarán su clasificación

Además, se requiere que una entidad revele cuando un pasivo derivado de un acuerdo de préstamo se clasifique como no corriente y el derecho de la entidad a diferir el pago dependa del cumplimiento de futuros convenios dentro de los doce meses.

Las modificaciones no tuvieron impacto en los estados financieros consolidados de la Compañía.

Acuerdos de Financiamiento de Proveedores - Modificaciones a la NIC 7 y a la NIIF 7

Las modificaciones a la NIC 7 Estado de flujos de efectivo y la NIIF 7 Instrumentos financieros: Revelaciones para aclarar las características de los acuerdos de financiamiento de proveedores y requerir que se revele información adicional sobre dichos acuerdos. El objetivo de los requisitos de revelación que imponen las modificaciones es el de ayudar a los usuarios de los estados financieros a tener un mejor entendimiento de los efectos de los acuerdos de financiamiento de proveedores sobre los pasivos, flujos de efectivo y exposición al riesgo de liquidez de una entidad.

Las modificaciones no tuvieron impacto en los estados financieros consolidados de la Compañía.

Información a revelar sobre cambios en políticas contables, estimaciones contables y errores [bloque de texto]

NIIF 16, Arrendamientos

La NIIF 16 fue emitida en enero de 2016 y sustituye a la NIC 17 Arrendamientos, CINIIF 4 Determinación de si un acuerdo contiene un arrendamiento, la SIC-15 Arrendamientos Operativos-Incentivos y SIC-27 Evaluación de la esencia de las transacciones que adoptan la forma legal de un arrendamiento. La NIIF 16 establece los principios para el reconocimiento, medición, presentación y revelación de un arrendamiento y requiere que el arrendatario evalúe los

contratos en virtud de un único modelo de balance similar a la contabilización de los contratos de arrendamiento financiero según la NIC 17.

La contabilización para el arrendador permanece sustancialmente sin cambios con relación a las disposiciones de la actual NIC 17. Los arrendadores continuarán clasificando todos los arrendamientos que utilizan el mismo principio de clasificación que en la NIC 17, por lo tanto, la NIIF 16, no tiene impacto para los arrendamientos donde la Compañía es el arrendador.

La Compañía adoptó la NIIF 16 utilizando el método retrospectivo modificado. Así mismo, a partir de la fecha de transición a la NIIF 16 (1 de enero de 2019), la Compañía ha optado por aplicar el expediente práctico y continuar considerando los contratos que calificaban como arrendamiento según las normativas contables anteriores NIC 17 y la CINIIF.

Por otro lado, la Compañía utilizó las exenciones incluidas en la norma respecto de los contratos de arrendamiento con plazos menores a 12 meses a partir de la fecha de aplicación inicial de la norma, así como aquellos contratos de arrendamientos cuyos activos subyacentes sean considerados de bajo valor de acuerdo con las políticas de la Compañía. Derivado de lo anterior, los pagos por estos tipos de arrendamiento se reconocerán como un gasto lineal durante el periodo de arrendamiento.

La norma incluye dos excepciones de reconocimiento para los arrendadores –“arrendamientos de activos de bajo valor” y arrendamientos de corto plazo (es decir, contratos de arrendamiento con un plazo de arrendamiento de 12 meses o menos). En la fecha de inicio del contrato de arrendamiento, el arrendatario reconocerá un pasivo para hacer los pagos de arrendamiento (es decir, el pasivo de arrendamiento) y un activo que representa el derecho de uso del activo subyacente durante el plazo del arrendamiento (es decir, el activo de derecho-de-uso). Los arrendatarios estarán obligados a reconocer por separado los gastos de intereses sobre la deuda por arrendamiento y el gasto de depreciación en el activo de derecho de uso.

También se requiere que los arrendatarios calculen el pasivo de arrendamiento ante la ocurrencia de ciertos eventos (por ejemplo, un cambio en el plazo del arrendamiento, un cambio en los pagos de arrendamiento en el futuro como resultado de un cambio en un índice o tasa utilizada para determinar los pagos). El arrendatario reconocerá en general el importe de la nueva medición del pasivo de arrendamientos, así como un ajuste al activo por derecho de uso.

En los resultados al 3T25, como producto de la aplicación de la NIIF 16, se eliminó el gasto por renta de piso y se registraron gastos adicionales por depreciación de \$1,581,035 miles de pesos y por intereses de \$1,425,288 miles de pesos.

Información a revelar sobre garantías colaterales [bloque de texto]

“No aplica”.

Información a revelar sobre reclamaciones y beneficios pagados [bloque de texto]

“No aplica”.

Información a revelar sobre riesgo de crédito [bloque de texto]

Los principales instrumentos financieros de financiamiento de las operaciones de la Compañía están compuestos por préstamos bancarios, líneas de crédito, cuentas por pagar y cuentas por pagar a partes relacionadas. La Compañía posee varios activos financieros tales como efectivo y equivalentes, cuentas por cobrar, cuentas por cobrar a partes relacionadas y otros activos que provienen directamente de su operación.

Los principales riesgos a los que se encuentran expuestos los instrumentos financieros de la Compañía son riesgos en el flujo de efectivo, riesgo de liquidez, riesgo de mercado y riesgo de crédito. La Compañía utiliza análisis de sensibilidad para medir las pérdidas potenciales en sus resultados basados en un incremento teórico de 100 puntos base en tasas de interés. El Consejo de Administración aprueba las políticas que le son presentadas por la administración de la Compañía para manejar estos riesgos.

El riesgo de crédito representa la pérdida que sería reconocida en caso de que las contrapartes no cumplieran de manera integral las obligaciones contratadas. También la Compañía está expuesta a riesgos de mercado provenientes de cambios en tasas de interés.

Los activos financieros que potencialmente ocasionarían concentraciones de riesgo crediticio son el efectivo y equivalentes y depósitos a corto plazo e instrumentos financieros de deuda. La política de la Compañía está diseñada para no limitar su exposición a una sola institución financiera.

La Compañía realiza evaluaciones de crédito continuas y una parte de los excedentes de efectivo se invierte en depósitos a plazo en instituciones financieras con buenas calificaciones crediticias.

Información a revelar sobre impuestos diferidos [bloque de texto]

Los efectos de las diferencias temporales que integran los activos y pasivos por impuestos diferidos se listan a continuación:

	2025
Activos por impuestos diferidos:	
Beneficios directos a empleados	14,780
Beneficios al retiro	21,927
Provisiones y pasivos acumulados	5,008
Total de activos por impuestos diferidos	41,715
Pasivos por impuestos diferidos:	
Propiedad y equipo, neto	(91,402)
Superávit por revaluación de activos	3,354,777
Pagos anticipados	3,729
Otros Activos	6,749
Otros Activos	3,273,853
Total pasivos por impuestos diferidos	3,232,138
Impuesto diferido pasivo, neto	3,232,138

Al 30 de septiembre de 2025 el impuesto diferido de la operación corresponde a \$3,232,138 por lo que corresponde por los certificados inmobiliarios el diferido asciende a \$11,636,971.

Al 30 de septiembre de 2025 la Compañía determinó una utilidad fiscal consolidada de \$2,286,443 que generó ISR por un importe de \$685,933.

La Compañía ha constituido una provisión de \$439,224 derivada de la revisión fiscal realizada por la autoridad fiscal.

Al 31 de diciembre de 2024, se tienen los siguientes saldos fiscales:

	2024
Cuenta de capital de aportación	39,685
Cuenta de utilidad fiscal neta	21,343,672

Información a revelar sobre gastos por depreciación y amortización [bloque de texto]

El gasto por depreciación de propiedad y equipo, incluyendo la amortización de licencias y software al 30 de septiembre de 2025, ascendió a \$3,415,955

Información a revelar sobre instrumentos financieros derivados [bloque de texto]

La compañía no cuenta con instrumentos financieros derivados.

Información a revelar sobre ganancias por acción [bloque de texto]

La utilidad neta por acción resulta de dividir la utilidad neta del año, entre el promedio ponderado de las acciones en circulación de los propietarios de la controladora, durante el ejercicio.

Información a revelar sobre beneficios a los empleados [bloque de texto]

Beneficios directos a empleados

Al 30 de septiembre de 2025, la Compañía ha reconocido provisiones acumulativas relativas a los beneficios directos a empleados, las cuales son:

	Saldos al 31 de diciembre de 2024	Incrementos del año	Aplicaciones (pagos)	Saldos al 30 de septiembre de 2025
Vacaciones	2,227	5,130	5,599	1,758
Prima vacaciones	5,717	5,222	5,571	5,368
Gratificación	23,994	189,923	166,394	47,524
Participación de los trabajadores en las utilidades	26,233	20,193	25,743	20,683
	58,171	220,468	203,307	75,332

Información a revelar sobre medición del valor razonable [bloque de texto]

Valoración del Valor Razonable

El valor razonable es una valoración basada en el mercado, no una valoración específica de la entidad. Para algunos activos y pasivos, es posible que se disponga de información de mercado o de transacciones de mercado observables. Para otros activos y pasivos, es posible que no se disponga de información de mercado ni de transacciones de mercado observables. Sin embargo, el objetivo de la valoración del valor razonable en ambos casos es el mismo: estimar el precio al que se realizaría una transacción ordenada para vender un activo o transferir un pasivo entre participantes en el mercado en la fecha de valoración bajo las condiciones de mercado actuales (es decir, un precio de salida en la fecha de valoración desde la perspectiva de un participante en el mercado que mantiene el activo o es titular del pasivo).

Cuando no se dispone del precio de los activos o pasivos idénticos, una entidad valora el valor razonable empleando otra técnica de valoración que maximiza el uso de variables observables pertinentes y minimiza el uso de variables no observables. Dado que el valor razonable es una valoración que se basa en el mercado, se obtiene aplicando las hipótesis que los participantes en el mercado emplearían a la hora de fijar el precio de un activo o pasivo, incluyendo las hipótesis sobre el riesgo. Por tanto, la intención de una entidad de mantener un activo o de cancelar o de cumplir una obligación de otro modo no es relevante para la valoración del valor razonable.

Información a revelar sobre el valor razonable de instrumentos financieros [bloque de texto]

Valor razonable de los instrumentos financieros

A cada fecha de presentación de información, el valor razonable de los instrumentos financieros que se negocian en los mercados activos se determina considerando los precios cotizados en el mercado, o a los precios cotizados por los intermediarios financieros (precio de compra para las posiciones activas y precio de venta para las posiciones pasivas), sin deducción alguna de los costos de transacción.

Para los instrumentos financieros que no se negocian en un mercado activo, el valor razonable se determina utilizando las técnicas de valuación generalmente aceptadas. Dichas técnicas pueden incluir el uso de transacciones de mercado bajo el principio de plena competencia, referencias al valor razonable actual de otro instrumento financiero que sea esencialmente similar, análisis de los flujos de efectivo descontados u otros modelos de valuación.

La jerarquía utilizada para determinar los valores razonables es como sigue:

Nivel 1. Precios cotizados (sin ajustar) en mercados activos para activos o pasivos idénticos;

Nivel 2. Variables distintas a los precios cotizados incluidos en el nivel 1 que sean observables para el activo o pasivo, directamente (precios) o indirectamente (derivadas de precios) y;

Nivel 3. Variables utilizadas para el activo o pasivo que no estén con base en datos observables de mercado (variables no observables).

Información a revelar sobre información general sobre los estados financieros [bloque de texto]

Operadora de Sites Mexicanos, S.A.B. de C.V. y subsidiarias (antes Operadora de Sites Mexicanos, S.A. de C.V.) (en lo sucesivo "Opsimex" o "la Compañía"), fue constituida en la Ciudad de México, el 5 de enero de 2015, como resultado de la escisión de Radiomóvil Dipsa, S.A. de C.V. (Telcel). Tiene como objeto social otorgar el arrendamiento de infraestructura pasiva colocada en espacios físicos tales como espacios abiertos, pisos, techos y azoteas para la instalación de equipos de transmisión y recepción y equipos auxiliares (tales como plantas de luz o baterías de respaldo, sistemas de aire acondicionado, alarmas y otros aparatos) de telecomunicaciones.

El periodo de operaciones considerado en los estados financieros consolidados de la Compañía y el ejercicio fiscal 2025, comprenden del 1 de enero al 30 de septiembre de dicho año.

La Compañía se encuentra domiciliada en la Ciudad de México, en avenida Paseo de las Palmas, No. 781, piso 7 oficinas 703 y 704, Colonia Lomas de Chapultepec III Sección, Miguel Hidalgo, código postal 11000.

Información a revelar sobre deterioro de valor de activos [bloque de texto]

Deterioro de activos de larga duración

Se tiene la política de evaluar la existencia de indicios de deterioro sobre el valor de los activos de larga duración. Si existen tales indicios, o cuando se trata de activos cuya naturaleza exige un análisis de deterioro anual, se estima el valor recuperable del activo, siendo este mayor que el valor razonable, deducidos de costos de enajenación, y su valor en uso. Dicho valor en uso se determina mediante el descuento de los flujos de efectivo futuros estimados, aplicando una tasa de descuento antes de impuestos que refleja el valor del dinero en el tiempo y considerando los riesgos específicos asociados al activo. Cuando el valor recuperable de un activo está por debajo de su valor neto contable, se considera que existe deterioro del valor. En este caso, el valor en libros se ajusta al valor recuperable, registrando la pérdida en los resultados del ejercicio de que se trate.

Los cargos por depreciación y/o amortización de periodos futuros se ajustan al nuevo valor contable durante la vida útil remanente. Se analiza el deterioro de cada activo individualmente considerado, excepto cuando se trata de activos que generan flujos de efectivo que son interdependientes con los generados por otros activos (unidades generadoras de efectivo).

El valor de la propiedad y equipo se revisa anualmente para verificar que no existen indicios de deterioro. Cuando el valor de recuperación, que es el mayor entre el precio de venta y su valor de uso (el cual es el valor presente de los flujos de efectivo futuros), es inferior al valor neto en libros, la diferencia se reconoce como una pérdida por deterioro.

Al 30 de septiembre de 2025, la propiedad y equipo no presentó indicios de deterioro razón por la cual no se determinaron pérdidas por este concepto.

Información a revelar sobre impuestos a las ganancias [bloque de texto]

Al 30 de septiembre de 2025, el ISR registrado en el estado consolidado de resultados se integra como sigue:

	2025
ISR causado	685,933
ISR diferido	(314,111)
Total, de impuestos a la utilidad	371,822

Información a revelar sobre capital social [bloque de texto]

Al 30 de septiembre de 2025, el capital social de acuerdo con los estatutos sociales de la Compañía se integra como sigue:

		2025
Serie	Capital	Acciones
A-1	Mínimo, variable	3,300,000
		3,300,000

El capital de la Compañía es variable, con un capital contable mínimo fijo de \$22,953, representado por un total de 3,300 miles de acciones de la serie A-1, ordinarias, nominativas, sin expresión de valor nominal, totalmente suscritas y pagadas, las cuales se encuentran inscritas en el Registro Nacional de Valores de la Comisión Nacional Bancaria y de Valores, bajo el número 3495-1.00-2022-001 y listadas en la Bolsa Mexicana de Valores bajo la clave SITES1.

Al 30 de septiembre de 2025, la tesorería de la Compañía contaba con 277,595 miles de acciones Serie A-1 para su recolocación en la Bolsa, en términos de los establecido por la Ley de Mercado de Valores. Actualmente se está realizando los trámites correspondientes para la cancelación de 169,057 miles de acciones, lo cual fue aprobado en la Asamblea del 30 de abril de 2025.

De acuerdo con la Ley General de Sociedades Mercantiles (LGSM), la Compañía debe separar de la utilidad neta de cada año por lo menos el 5% para incrementar la reserva legal hasta que ésta alcance el 20% del capital social. La reserva legal se incluye en el renglón de resultados acumulados. Al 30 de septiembre de 2025 la reserva legal asciende a \$3,350.

Las utilidades que se distribuyan en exceso a los saldos de la cuenta de utilidad fiscal neta (CUFIN), estarán sujetas al pago de ISR corporativo a la tasa vigente al momento de su distribución. El pago de dicho impuesto podrá ser acreditado contra el ISR.

Mediante acta de asamblea general ordinaria anual de accionistas de fecha 30 de abril de 2024, se decretó un dividendo en efectivo por la cantidad de \$0.50 por cada acción suscrita y pagada en circulación representativa del capital social de la sociedad. El monto del dividendo total pagado durante 2024 y 2023 ascendió a \$2,071,326 (\$1,561,561 de Opsimex y \$509,765 del Fideicomiso) y \$2,118,304 (\$1,585,430 de Opsimex y \$532,874 del Fideicomiso), respectivamente.

Durante 2024 y 2023 el Fideicomiso Opsimex realizó reembolsos de capital por un importe de \$797,500 y \$967,051, respectivamente, correspondiente a la parte no controladora.

Derivado de la Reforma fiscal 2014, los dividendos que se paguen a personas físicas y a personas morales residentes en el extranjero sobre utilidades generadas a partir de 2014, estarán sujetas a una retención de un impuesto adicional del 10%.

Información a revelar sobre arrendamientos [bloque de texto]

NIIF 16, Arrendamientos

La NIIF 16 fue emitida en enero de 2016 y sustituye a la NIC 17 Arrendamientos, CINIIF 4 Determinación de si un acuerdo contiene un arrendamiento, la SIC-15 Arrendamientos Operativos-Incentivos y SIC-27 Evaluación de la esencia de las transacciones que adoptan la forma legal de un arrendamiento. La NIIF 16 establece los principios para el reconocimiento, medición, presentación y revelación de un arrendamiento y requiere que el arrendatario evalúe los contratos en virtud de un único modelo de balance similar a la contabilización de los contratos de arrendamiento financiero según la NIC 17.

La contabilización para el arrendador permanece sustancialmente sin cambios con relación a las disposiciones de la actual NIC 17. Los arrendadores continuarán clasificando todos los arrendamientos que utilizan el mismo principio de clasificación que en la NIC 17, por lo tanto, la NIIF 16, no tiene impacto para los arrendamientos donde la Compañía es el arrendador.

La Compañía adoptó la NIIF 16 utilizando el método retrospectivo modificado. Así mismo, a partir de la fecha de transición a la NIIF 16 (1 de enero de 2019), la Compañía ha optado por aplicar el expediente práctico y continuar considerando los contratos que calificaban como arrendamiento según las normativas contables anteriores NIC 17 y la CINIIF.

Por otro lado, la Compañía utilizó las exenciones incluidas en la norma respecto de los contratos de arrendamiento con plazos menores a 12 meses a partir de la fecha de aplicación inicial de la norma, así como aquellos contratos de arrendamientos cuyos activos subyacentes sean considerados de bajo valor de acuerdo con las políticas de la Compañía. Derivado de lo anterior, los pagos por estos tipos de arrendamiento se reconocerán como un gasto lineal durante el periodo de arrendamiento.

La norma incluye dos excepciones de reconocimiento para los arrendadores –“arrendamientos de activos de bajo valor” y arrendamientos de corto plazo (es decir, contratos de arrendamiento con un plazo de arrendamiento de 12 meses o menos). En la fecha de inicio del contrato de arrendamiento, el arrendatario reconocerá un pasivo para hacer los pagos de arrendamiento (es decir, el pasivo de arrendamiento) y un activo que representa el derecho de uso del activo

subyacente durante el plazo del arrendamiento (es decir, el activo de derecho-de-uso). Los arrendatarios estarán obligados a reconocer por separado los gastos de intereses sobre la deuda por arrendamiento y el gasto de depreciación en el activo de derecho de uso.

También se requiere que los arrendatarios calculen el pasivo de arrendamiento ante la ocurrencia de ciertos eventos (por ejemplo, un cambio en el plazo del arrendamiento, un cambio en los pagos de arrendamiento en el futuro como resultado de un cambio en un índice o tasa utilizada para determinar los pagos). El arrendatario reconocerá en general el importe de la nueva medición del pasivo de arrendamientos, así como un ajuste al activo por derecho de uso.

los resultados al 3T25, como producto de la aplicación de la NIIF 16, se eliminó el gasto por renta de piso y se registraron gastos adicionales por depreciación de \$1,581,035 miles de pesos y por intereses de \$1,425,288 miles de pesos.

Información a revelar sobre riesgo de liquidez [bloque de texto]

Concentración de riesgo

Los principales instrumentos financieros de financiamiento de las operaciones de la Compañía, están compuestos por préstamos bancarios, líneas de crédito, cuentas por pagar y cuentas por pagar a partes relacionadas. La Compañía posee varios activos financieros tales como efectivo y equivalentes, cuentas por cobrar, cuentas por cobrar a partes relacionadas y otros activos que provienen directamente de su operación.

Los principales riesgos a los que se encuentran expuestos los instrumentos financieros de la Compañía son riesgos en el flujo de efectivo, riesgo de liquidez, riesgo de mercado y riesgo de crédito. La Compañía utiliza análisis de sensibilidad para medir las pérdidas potenciales en sus resultados basados en un incremento teórico de 100 puntos base en tasas de interés. El Consejo de Administración aprueba las políticas que le son presentadas por la administración de la Compañía para manejar estos riesgos.

El riesgo de crédito representa la pérdida que sería reconocida en caso de que las contrapartes no cumplieran de manera integral las obligaciones contratadas. También la Compañía está expuesta a riesgos de mercado provenientes de cambios en tasas de interés.

Los activos financieros que potencialmente ocasionarían concentraciones de riesgo crediticio son el efectivo y equivalentes y depósitos a corto plazo e instrumentos financieros de deuda. La política de la Compañía está diseñada para no limitar su exposición a una sola institución financiera.

La Compañía realiza evaluaciones de crédito continuas y una parte de los excedentes de efectivo se invierte en depósitos a plazo en instituciones financieras con buenas calificaciones crediticias.

Información a revelar sobre préstamos y anticipos a bancos [bloque de texto]

Al 30 de septiembre de 2025, los préstamos bancarios a largo plazo se integran como sigue:

Moneda	Concepto	Tasa	Vencimiento	Deuda a corto plazo	Intereses por pagar
Pesos Mexicanos	Bank of America, N.A	5.6	01 de marzo de 2028	339,133	1,852
				339,133	1,852

- i. Con fecha 23 de febrero de 2023, venció la deuda de Telesites Costa Rica con Bank Of América, en esa misma fecha se firmó la carta de extensión de la fecha de terminación entre las partes interesadas en la cual se acordó incrementar la tasa de interés a 5.60% con una nueva fecha de vencimiento al 2 de marzo de 2023.
- ii. Con fecha 1 de marzo de 2023, se firmó la enmienda número 1 en virtud del contrato de préstamo a plazo no garantizado en el cual se ratifica la tasa de interés de 5.60% y se extiende el plazo a 5 años a partir de la fecha de firma, con vigencia al 1 de marzo de 2028.
- iii. Con fecha 26 de noviembre 2024, se amortiza una parte del capital de la deuda de Telesites Costa Rica con Bank Of América por un importe de 5,000 dólares.
- iv. El 5 de noviembre de 2024, el fideicomiso Opsimex 4594 celebró un contrato de cuenta corriente con Banco Santander, S.A. Institución de Banca Múltiple, mediante el cual se le otorgó un préstamo por el importe de \$300,000 con fecha de vencimiento al 5 de diciembre de 2024. El crédito generó intereses corrientes sobre el saldo del capital adeudado a una tasa equivalente a TIIE 28 días más .45 puntos. Los cuales fueron liquidados en su totalidad con fecha 5 de diciembre 2024.
- v. El 20 de noviembre de 2024, la Compañía celebró un contrato de cuenta corriente con Banco Santander, S.A. Institución de Banca Múltiple, mediante el cual se le otorgó un préstamo por el importe de \$50,000 con fecha de vencimiento al 5 de diciembre de 2024. El crédito generó intereses corrientes sobre el saldo del capital adeudado a una tasa equivalente a TIIE 28 días más .45 puntos. Los cuales fueron liquidados en su totalidad con fecha 5 de diciembre 2024.
- vi. El 5 de diciembre de 2024, la Compañía celebró un contrato de cuenta corriente con Banco Scotiabank, S.A. Institución de Banca Múltiple, mediante el cual se le otorgó un préstamo por el importe de \$350,000 con fecha de vencimiento al 3 de junio de 2025. El crédito generó intereses corrientes sobre el saldo del capital adeudado a una tasa equivalente a TIIE 28 días más .45 puntos. A la fecha de vencimiento se liquidaron 250,000 y el saldo restante de \$100,000 fue renovado mediante un nuevo pagaré con fecha de vencimiento al 01 de diciembre 2025 bajo las mismas condiciones.
- vii. El 13 de febrero de 2025, el Fideicomiso celebró un contrato de cuenta corriente con Banco BBVA México Sociedad Anónima, Institución De Banca Múltiple, Grupo Financiero BBVA México, mediante el cual se le otorgó un préstamo por el importe de \$130,000 con fecha de vencimiento al 12 de agosto de 2025. El crédito generó intereses corrientes sobre el saldo del capital adeudado a una tasa equivalente a TIIIEF más 69 puntos.

Al 30 de septiembre de 2025, el préstamo bancario del Fideicomiso, es como sigue:

Moneda	Concepto	Tasa	Vencimiento	Deuda a corto plazo	Intereses por pagar
Pesos Mexicanos	Préstamo bancario	TIIIE 28 + 0.45	01 de diciembre de 2025	100,000	635
				100,000	635

Información a revelar sobre propiedades, planta y equipo [bloque de texto]

La Compañía cuenta principalmente con dos tipos distintos de torres: las ubicadas en azoteas (rooftops), y las que están en campo abierto (greenfield). La mayoría de las torres greenfield tienen la capacidad para acomodar hasta tres clientes, salvo aquellas torres que tienen una altura superior a 45 metros que tienen capacidad para acomodar hasta cinco clientes. Las torres rooftops pueden acomodar más clientes mediante la instalación de mástiles adicionales, si hay suficiente área de piso disponible en el sitio. Al 30 de septiembre de 2025, la Compañía tiene un total de 24,783 torres generando ingresos.

La infraestructura pasiva está ubicada dentro de la República Mexicana, distribuida en nueve regiones celulares definidas en la regulación del sector de telecomunicaciones.

Al 30 de septiembre de 2025, la propiedad y equipo se integra como sigue:

Descripción	2025
Terrenos y edificios	87,269
Maquinaria	63,380
Vehículos	22,868
Equipo de oficina	10,847
Construcciones en proceso	295,789
Otras propiedades, planta y equipo	81,447,004
Total de propiedades, planta y equipo	81,927,156
Licencias y Software	16,952
Saldos al 30 de septiembre de 2025	81,944,108

El gasto por depreciación de propiedad y equipo, incluyendo la amortización de licencias y software al 30 de septiembre de 2025, ascendió a \$3,415,955.

Información a revelar sobre partes relacionadas [bloque de texto]

A continuación, se presenta un análisis de los saldos con partes relacionadas al 30 de septiembre de 2025. Todas las compañías son consideradas como asociadas o afiliadas de la Compañía ya que sus principales accionistas son directa o indirectamente accionistas de las partes relacionadas.

Por cobrar:

Radiomóvil Dipsa, S.A. de C.V.	22,705,281
Teléfonos de México, S.A.B. de C.V.	-
Claro Costa Rica.	90,333
Saldos al 30 de Septiembre de 2025	22,705,281

Por pagar:

Carso infraestructura y construcción SA de CV	23
Industrial Afiliada SA de CV	44
Operadora CICSA, S.A. de C.V.	5,060
Teléfonos de México S.A.B. de C.V.	29,079
Arneses eléctricos automotrices S.A de C.V.	-
Saldos al 30 de Septiembre de 2025	34,207

Durante los ejercicios terminados el 30 de septiembre de 2025, se realizaron las siguientes operaciones con partes relacionadas.

Ingresos:

Radiomovil Dipsa, S.A. de C.V.	Arrendamiento	9,068,99
Radiomovil Dipsa, S.A. de C.V.	Adecuaciones	-
Teléfonos de Mexico, S.A.B. de C.V.	Arrendamiento	412,740
Teléfonos del Noroeste, S.A. de C.V.	Arrendamiento	1,564

Minera Real de Angeles, S.A. de C.V.	Venta de Activo Fijo	-
Inversora Bursatil, S.A. de C.V.	Intereses	276,375
Banco Inbursa, S.A.	Intereses	468
Seguros Inbursa, S.A.	Recuperación de Seguros	-

Egresos:

SOFOM Inbursa, S.A. de C.V.	Arrendamiento de Autos	432
Alquiladora de Casas S.A. de C.V.	Arrendamiento de Infraestructura	89,078
Arcomex, S.A. de C.V.	Arrendamiento de Infraestructura	291
Arneses Eléctricos Automotrices, S.A. de C.V.	Arrendamiento de Infraestructura	340
CARSO Infraestructura y Construcción, S.A. de C.V.	Arrendamiento de Infraestructura	80
Compañía de Teléfonos y Bienes Raíces, S.A. de C.V.	Arrendamiento de Infraestructura	118,439
Concesionaria ETRAM Cuatro Caminos, S.A. de C.V.	Arrendamiento de Infraestructura	65
Grupo Inmobiliario Sanborns, S.A. de C.V.	Arrendamiento de Infraestructura	80
Grupo Sanborns, S.A. de C.V.	Arrendamiento de Infraestructura	710
Nacional de Conductores, S.A. de C.V.	Arrendamiento de Infraestructura	228
Operadora CICSA, S.A. de C.V.	Arrendamiento de Infraestructura	224
Radiomovil Dipsa, S.A. de C.V.	Arrendamiento de Infraestructura	36,197
Sanborn Hermanos, S.A.	Arrendamiento de Infraestructura	2,703
Sears Operadora Mexico, S.A. de C.V.	Arrendamiento de Infraestructura	166
Teleconstructora, S.A. de C.V.	Arrendamiento de Infraestructura	175
Teléfonos de Mexico, S.A.B. de C.V.	Arrendamiento de Infraestructura	17,216
Teléfonos del Noroeste, S.A. de C.V.	Arrendamiento de Infraestructura	450
UNINET, S.A. de C.V.	Arrendamiento de Infraestructura	158
Acolman, S.A. de C.V.	Arrendamiento de Oficinas	7,501
Banco Inbursa, S.A.	Comisiones Bancarias	17,916
Inversora Bursatil, S.A. de C.V.	Comisiones Bancarias	62
CARSO Eficentrum, S.A. de C.V.	Comisiones	14
Minera Real de Ángeles, S.A. de C.V.	Compra de Autos	-
Teléfonos de Mexico, S.A.B. de C.V.	Compra de Torres	-
Grupo Inmobiliario Sanborns, S.A. de C.V.	Mantenimiento	19
Grupo Sanborns, S.A. de C.V.	Mantenimiento	207
Industrial Afiliada, S.A. de C.V.	Mantenimiento	6,346
Nacional de Conductores, S.A. de C.V.	Mantenimiento	76
Sanborn Hermanos, S.A.	Mantenimiento	1,023
Sears Operadora Mexico, S.A. de C.V.	Mantenimiento	277

Sears Operadora Mexico, S.A. de C.V.	Mantenimiento de Autos	144
Operadora CICSA, S.A. de C.V.	Mantenimiento	-
Seguros Inbursa, S.A.	Primas de Seguros y Fianzas	9,566
Fianzas Guardiania Inbursa, S.A.	Primas de Seguros y Fianzas	203
Promotora Inbursa, S.A. de C.V.	Reembolso de Gastos	5,469
Sanborn Hermanos, S.A.	Reembolso de Gastos	729
Carso Infraestructura y Construcción,S.A. de C.V.	Servicios de Construcción	-
Industrial Afiliada, S.A. de C.V.	Servicios de Construcción	14,308
Operadora CICSA, S.A. de C.V.	Servicios de Construcción	4,197
Radiomovil Dipsa, S.A. de C.V.	Servicios de Construcción	14,077
Uninet, S.A. de C.V.	Servicios de Construcción	3,490
Radiomovil Dipsa, S.A. de C.V.	Servicios de Telefonía Celular	853
Sanborn Hermanos, S.A.	Servicios Generales	-
Teléfonos de Mexico, S.A.B. de C.V.	Telefonía, Internet	1,008
Teléfonos del Noroeste, S.A. de C.V.	Telefonía, Internet	-
Varios	Varios	20

Información a revelar de las políticas contables significativas [bloque de texto]

Bases de preparación de los estados financieros consolidados y políticas y prácticas contables

Bases de preparación

Los estados financieros consolidados adjuntos han sido preparados de conformidad con las Normas Internacionales de Información Financiera (NIIF), emitidas por el Consejo Internacional de Contabilidad (IASB por sus siglas en inglés), vigentes al 30 de septiembre de 2025.

La preparación de los presentes estados financieros consolidados conforme a las NIIF requiere el uso de estimaciones y supuestos críticos que afectan los montos reportados de ciertos activos y pasivos, así como también ciertos ingresos y gastos. También exige a la administración que ejerza su juicio en el proceso de aplicación de las políticas contables de la Compañía.

Se ha utilizado el peso mexicano como la moneda funcional y de reporte.

Consolidación

Los estados financieros consolidados incluyen las cuentas de Opsimex y las de sus subsidiarias sobre la que ejerce control. Los estados financieros de sus subsidiarias fueron preparados para el mismo periodo en el que reporta Opsimex, aplicando políticas contables consistentes. Las compañías operan en el ramo de Telecomunicaciones o prestan sus servicios a empresas en el ramo de Telecomunicaciones. Los saldos y operaciones con tercer trimestre relacionadas han sido eliminados en los estados financieros consolidados. Los resultados de operación de sus subsidiarias fueron incorporados en los estados financieros de la Compañía a partir del mes en el que fueron constituidas.

Los resultados de operación de sus subsidiarias fueron incorporados en los estados financieros de la Compañía a partir del mes en el que fueron constituidas.

La inversión en las subsidiarias al 30 de septiembre de 2025 es como sigue:

Razón social	% de participación	País	Fecha en que empezó a consolidar	Tipo de operación
Fideicomiso Irrevocable 4594, Banco Actinver, Institución de Banca Múltiple	72.50%	México	Julio de 2020	Infraestructura
Telesites Costa Rica, S.A. (TLC)	100%	Costa Rica	Agosto de 2021	Infraestructura

Reconocimiento de ingresos

Ingresos por rentas y servicios de adecuación

La actividad principal de la Compañía es la renta de infraestructura pasiva que se refiere a los elementos no electrónicos de las redes de telecomunicaciones, como lo son torres, mástiles y demás estructuras que proporcionan soporte a las antenas de radiocomunicación.

Los servicios de adecuación para los operadores telefónicos corresponden a adecuaciones que son realizadas a la infraestructura pasiva.

Los ingresos derivados de contratos con clientes se reconocen en el momento en que el control de los bienes o servicios se transfiere al cliente por un monto que refleje la contraprestación a la cual la Compañía espera tener derecho a cambio de dichos bienes y servicios. La Compañía ha concluido que actúa como principal en sus contratos de ingresos conforme la NIIF 15 – Ingresos procedentes de contratos con clientes. Las rentas son revisadas e incrementadas en función al comportamiento que tenga el Índice Nacional de Precios al Consumidor (INPC) y son establecidas en función a las características de los espacios contratados en donde se encuentra la infraestructura pasiva.

Uso de estimaciones

La preparación de estados financieros de acuerdo con las NIIF requiere el uso de estimaciones en la valuación de algunos de sus renglones. Los resultados que finalmente se obtengan pueden diferir de las estimaciones realizadas. La Compañía basó sus estimaciones en parámetros disponibles cuando los estados financieros consolidados fueron preparados. Sin embargo, las circunstancias e hipótesis existentes sobre hechos futuros pueden sufrir alteraciones debido a cambios en el mercado o a circunstancias que están fuera del control de Opsimex. Dichos cambios son reflejados en las estimaciones y sus efectos en los estados financieros cuando ocurren.

Estas estimaciones se refieren principalmente a:

- Estimación de vidas útiles de propiedad y equipo
- Estimación de perdidas crediticias esperadas
- Deterioro de activos de larga duración
- Valor razonable de instrumentos financieros
- Beneficios directos a empleados
- Provisión para el retiro de activos

Activos y pasivos financieros

i. Activos financieros

Reconocimiento inicial y valuación

Los activos financieros se clasifican en su reconocimiento inicial, activos financieros valuados a su costo amortizado (instrumentos para cobrar principal e interés "IFCPI"), a valor razonable con cambios en ORI (Otros Resultados Integrales) (IFCV) y a valor razonable con cambios en resultados (IFN).

La clasificación de los activos financieros al momento de su reconocimiento inicial depende de las características contractuales de los flujos de efectivo del activo financiero y el modelo de negocio de la Compañía para administrar dichos activos. Con excepción de las cuentas por cobrar que no contienen un componente importante de financiamiento, la Compañía inicialmente valúa un activo financiero a su valor razonable más, en el caso de los activos financieros que no estén medidos al valor razonable con cambios en resultados, los costos de transacción. Las cuentas por cobrar que no contienen un componente importante de financiamiento se valúan al precio de la transacción determinado de conformidad con la NIIF 15. Ver la política contable en la Nota 2.c) "Reconocimiento de ingresos".

Para que un activo financiero pueda clasificarse y valuarse a su costo amortizado o a valor razonable con cambios en ORI, dicho activo debe dar lugar a flujos de efectivo que sean exclusivamente pagos de principal e intereses (IFCPI) respecto del monto de capital pendiente. Dicha evaluación se conoce como la prueba de instrumento financiero para cobrar principal e interés y se realiza a nivel de instrumento.

El modelo de negocio de la Compañía para administrar sus activos financieros se refiere a la forma como administra sus activos financieros para generar flujos de efectivo para el negocio al llevar a cabo sus actividades y no en una intención particular de tenencia de un instrumento. El modelo de negocio determina si los flujos de efectivo se derivarán de obtener flujos de efectivo contractuales, de la venta de activos financieros, o de ambos.

Las compras o ventas de activos financieros que requieren la entrega de activos dentro de un marco de tiempo establecido por una regulación o convenio del mercado (regular-way trades, como se conocen en inglés) se reconocen en la fecha de negociación; es decir, la fecha en la que la Compañía se compromete a comprar o a vender el activo.

Reconocimiento posterior

Para fines de su reconocimiento posterior, los activos financieros se clasifican en las siguientes categorías:

- a) Activos financieros a costo amortizado (instrumentos de deuda)
- b) Activos financieros a valor razonable con cambios en ORI con reciclaje en resultados acumulados
- c) Activos financieros a valor razonable con cambios en ORI sin reciclaje en resultados acumulados
- d) Activos financieros a valor razonable con cambios en resultados

Baja de activos financieros

Un activo financiero (o una parte de un activo financiero o una parte de un grupo de activos financieros similares) se da de baja principalmente (es decir, se elimina del estado de situación financiera de la Compañía) cuando:

- Los derechos para recibir los flujos de efectivo del activo han expirado, o
- La Compañía ha transferido sus derechos para recibir flujos de efectivo del activo o ha asumido la obligación de pagar los flujos de efectivo recibidos en su totalidad sin demora material para el tercero bajo un acuerdo "de transferencia" y (a) la Compañía ha transferido prácticamente todos los riesgos y beneficios del activo, o (b) la Compañía no ha transferido ni retiene sustancialmente todos los riesgos y beneficios del activo, pero ha transferido el control del activo

Cuando la Compañía ha transferido sus derechos a recibir los flujos de efectivo de un activo o ha asumido la obligación de transferirlos bajo un acuerdo de transferencia, evalúa si han retenido los riesgos y beneficios de la propiedad y en qué medida los ha retenido. Cuando no ha transferido ni retenido sustancialmente todos los riesgos y beneficios del activo ni tampoco ha transferido el control del mismo, la Compañía sigue reconociendo el activo transferido en la

medida de su involucramiento continuo en el mismo. En ese caso, la Compañía también reconoce el pasivo relacionado. El activo transferido y el pasivo relacionado se valúan sobre una base que refleje los derechos y obligaciones que la Compañía haya retenido.

La participación continua que toma la forma de garantía sobre el activo transferido se valúa al menor entre el valor neto en libros original del activo y el monto máximo de la contraprestación que la Compañía estaría requerida a volver a pagar.

Deterioro de activos financieros

La Compañía reconoce una estimación por pérdidas crediticias esperadas (PCE) para todos los instrumentos de deuda que no sean mantenidos a su valor razonable con cambios en resultados. Las pérdidas crediticias esperadas se basan en la diferencia entre los flujos de efectivo contractuales por pagar bajo el contrato y todos los flujos de efectivo que la Compañía espera obtener, descontados con base en una aproximación de la tasa de interés efectiva original. Los flujos de efectivo esperados incluirán los flujos de efectivo derivados de la venta de la garantía colateral mantenida u otras mejoras crediticias que sean integrales para las condiciones contractuales.

Las pérdidas crediticias esperadas se reconocen en etapas. Para exposiciones crediticias en las cuales no ha habido un aumento significativo del riesgo de crédito desde el reconocimiento inicial, se reconoce una provisión de pérdidas crediticias esperadas para las pérdidas crediticias que resulten de los eventos de incumplimiento que sean posibles dentro de los siguientes 12 meses (una pérdida crediticia esperada por 12 meses). Para exposiciones a riesgo de crédito en las cuales ha habido un aumento significativo en el riesgo de crédito desde el reconocimiento inicial, se debe reconocer una provisión por las pérdidas crediticias esperadas durante la vida restante de la exposición al riesgo, sin importar en qué fecha suceda el incumplimiento (una pérdida crediticia esperada por toda la vida de los instrumentos).

Para cuentas por cobrar comerciales, la Compañía aplica un enfoque simplificado para calcular las pérdidas crediticias esperadas. Por lo tanto, la Compañía no monitorea los cambios en el riesgo de crédito, sino que reconoce una estimación para pérdidas con base en las pérdidas crediticias esperadas por toda la vida de los deudores en cada fecha de reporte. La Compañía ha establecido una matriz de provisiones la cual se basa en la experiencia histórica de pérdidas crediticias, ajustada para reconocer factores pronosticados específicos de los deudores y el entorno económico.

La Compañía considera que un activo financiero se encuentra en incumplimiento de pago cuando los pagos contractuales tienen saldos vencidos de más de 90 días. Sin embargo, en ciertos casos, la Compañía puede considerar que un activo financiero está en incumplimiento de pago cuando exista información interna o externa que indique que es poco probable que la Compañía reciba los montos contractuales pendientes en su totalidad antes de tomar en cuenta las mejoras crediticias mantenidas por la Compañía.

ii. Pasivos financieros

Reconocimiento inicial y valuación

Los pasivos financieros se clasifican a la fecha de su reconocimiento inicial, según corresponda, como pasivos financieros a valor razonable con cambios en resultados, deuda a largo plazo, cuentas por pagar y pasivos acumulados.

Todos los pasivos financieros se reconocen inicialmente a su valor razonable, y la deuda a largo plazo se presenta incluyendo los costos de transacción directamente atribuibles.

Los pasivos financieros de la Compañía incluyen cuentas por pagar y pasivos acumulados, deuda a largo plazo y préstamos a tercer trimestre relacionadas.

Reconocimiento posterior

La valuación de los pasivos financieros depende de su clasificación como se indica a continuación:

Pasivos financieros a su valor razonable con cambios en resultados

Los pasivos financieros valuados a su valor razonable con cambios en resultados incluyen los pasivos financieros para fines de negociación y pasivos financieros valuados al momento del reconocimiento inicial a su valor razonable con cambios en resultados.

Deuda a largo plazo

Después del reconocimiento inicial, la deuda a largo plazo que devenga intereses se valúa posteriormente a su costo amortizado usando el método de tasa de interés efectiva. Se reconocen en los resultados del ejercicio cuando los pasivos se dejan de reconocer, así como a través del proceso de amortización de la tasa de interés efectiva.

El costo amortizado se calcula tomando en consideración cualquier descuento o prima sobre la adquisición y las cuotas y costos que son una parte integral de la tasa de interés efectiva. La amortización de la tasa de interés efectiva se reconoce bajo el rubro de intereses devengados a cargo en el estado de resultados.

Baja de pasivos financieros

Un pasivo financiero se da de baja cuando la obligación se cumple, se cancela o expira. Cuando un pasivo financiero existente es reemplazado por otro proveniente del mismo acreedor en condiciones sustancialmente diferentes, o cuando las condiciones de un pasivo existente son sustancialmente modificadas, dicho intercambio o modificación se trata como una baja del pasivo original y el reconocimiento de un nuevo pasivo, y la diferencia en los valores netos en libros respectivos se reconoce en resultados.

iii. Compensación de instrumentos financieros

La compensación de un activo y un pasivo financiero para su presentación en el estado de situación financiera procede sólo cuando:

- i. La Compañía tiene un derecho y una obligación legal de cobrar o pagar un importe compensado, por lo que la entidad tiene, de hecho, un activo financiero compensado o un pasivo financiero compensado; y
- ii. El monto resultante de compensar el activo financiero con el pasivo financiero refleja los flujos de efectivo esperados de la Compañía, al liquidar dos o más instrumentos financieros.

iv. Valor razonable de los instrumentos financieros

A cada fecha de presentación de información, el valor razonable de los instrumentos financieros que se negocian en los mercados activos se determina considerando los precios cotizados en el mercado, o a los precios cotizados por los intermediarios financieros (precio de compra para las posiciones activas y precio de venta para las posiciones pasivas), sin deducción alguna de los costos de transacción.

Para los instrumentos financieros que no se negocian en un mercado activo, el valor razonable se determina utilizando las técnicas de valuación generalmente aceptadas. Dichas técnicas pueden incluir el uso de transacciones de mercado bajo el principio de plena competencia, referencias al valor razonable actual de otro instrumento financiero que sea esencialmente similar, análisis de los flujos de efectivo descontados u otros modelos de valuación.

La jerarquía utilizada para determinar los valores razonables es como sigue:

Nivel 1. Precios cotizados (sin ajustar) en mercados activos para activos o pasivos idénticos;

Nivel 2. Variables distintas a los precios cotizados incluidos en el nivel 1 que sean observables para el activo o pasivo, directamente (precios) o indirectamente (derivadas de precios) y;

Nivel 3. Variables utilizadas para el activo o pasivo que no estén con base en datos observables de mercado (variables no observables).

Efectivo y equivalentes

Los saldos en bancos devengan intereses a tasas variables sobre la base de tasas diarias de depósitos bancarios. Los equivalentes de efectivo están representados por depósitos a corto plazo que se realizan por períodos variables de entre uno y tres días, y devengan intereses a las tasas de depósitos a corto plazo aplicables. Tales inversiones se presentan a su costo de adquisición más intereses devengados, importe que es similar a su valor de mercado.

Clasificación corriente y no corriente

La Compañía presenta los activos y pasivos en el Estado de Situación Financiera con base a la clasificación de corrientes o no corrientes. Un activo se clasifica como corriente cuando:

- Se espera realizar el activo dentro de los doce meses siguientes a la fecha del ejercicio sobre el que se informa.
- Es efectivo o equivalente de efectivo, para ser intercambiado o usado para cancelar un pasivo al menos durante doce meses a partir de la fecha del ejercicio sobre el que se informa.
- La Compañía clasifica el resto de sus activos como no corrientes.

Un pasivo se clasifica como corriente cuando:

- Deba liquidarse durante los doce meses siguientes a la fecha del ejercicio sobre el que se informa.
- No tenga un derecho incondicional para aplazar su cancelación, al menos, durante los doce meses siguientes a la fecha del ejercicio sobre el que se informa.
- La Compañía clasifica el resto de sus pasivos como no corrientes.

Propiedad y equipo, neto

La propiedad, que se encuentra conformada por la infraestructura pasiva, corresponde a elementos no electrónicos al servicio de las redes de telecomunicaciones que incluyen, mástiles, torres, postes, etc., incorporados a la infraestructura pasiva, se registra a su Fair Value, bajo el modelo de valor revaluado de conformidad con la opción establecida en la NIC 16, "Propiedades, Planta y Equipo". Dicho valor es revisado periódicamente en el momento en que la Compañía considera que existe una variación significativa entre el valor en libros y su Fair Value. La depreciación es calculada sobre el Fair Value de los activos utilizando el método de línea recta con base en la vida útil estimada, desde el momento en que están disponibles para su uso.

El equipo se registra a su valor de adquisición, neto de su depreciación acumulada de conformidad con la NIC 16, "Propiedades, Planta y Equipo". La depreciación es calculada sobre el costo atribuido de los activos utilizando el método de línea recta con base en la vida útil estimada de los activos, a partir del mes siguiente en que se encuentran disponibles para su uso.

La Compañía evalúa periódicamente los valores residuales, las vidas útiles y métodos de depreciación de la propiedad y equipo y en su caso el efecto de este cambio en estimación contable es reconocido prospectivamente, a cada cierre de ejercicio, de acuerdo con la NIIF 8, "Políticas Contables, Cambios en las Estimaciones Contables y Errores".

El monto del superávit por revaluación es reciclado a los resultados acumulados en la misma proporción de la depreciación contable durante la vida del activo, y en el caso de que el activo revaluado se dé de baja, el monto del superávit se transfiere a los resultados acumulados, sin afectar los resultados del periodo.

El valor neto en libros de una partida de la propiedad y equipo se deja de reconocer al momento de la venta o cuando ya no se esperen beneficios económicos futuros de su uso o venta. Las ganancias o pérdidas que surjan de la venta de una partida de propiedad y equipo representan la diferencia entre los ingresos netos provenientes de la venta, si los hubiese, y el valor neto en libros de la partida y se reconoce como otros ingresos de operación u otros gastos de operación cuando se deja de reconocer la partida.

Las tasas de depreciación anuales para 2025 son las siguientes:

Infraestructura pasiva	De 3.33% a 6.67%
Equipo de cómputo	30%
Equipo de transporte	25%
Otros equipos	10%

Licencias y software

Las licencias y software adquiridos son activos intangibles de vida definida que se reconocen a su valor de adquisición. La amortización es calculada sobre el valor de adquisición bajo el método de línea recta con base en su vida útil.

La tasa de amortización anual de las licencias adquiridas es del 15%.

Deterioro de activos de larga duración

Se tiene la política de evaluar la existencia de indicios de deterioro sobre el valor de los activos de larga duración. Si existen tales indicios, o cuando se trata de activos cuya naturaleza exige un análisis de deterioro anual, se estima el valor recuperable del activo, siendo este mayor que el valor razonable, deducidos de costos de enajenación, y su valor en uso. Dicho valor en uso se determina mediante el descuento de los flujos de efectivo futuros estimados, aplicando una tasa de descuento antes de impuestos que refleja el valor del dinero en el tiempo y considerando los riesgos específicos asociados al activo. Cuando el valor recuperable de un activo está por debajo de su valor neto contable, se considera que existe deterioro del valor. En este caso, el valor en libros se ajusta al valor recuperable, registrando la pérdida en los resultados del ejercicio de que se trate.

Los cargos por depreciación y/o amortización de periodos futuros se ajustan al nuevo valor contable durante la vida útil remanente. Se analiza el deterioro de cada activo individualmente considerado, excepto cuando se trata de activos que generan flujos de efectivo que son interdependientes con los generados por otros activos (unidades generadoras de efectivo).

El valor de la propiedad y equipo se revisa anualmente para verificar que no existen indicios de deterioro. Cuando el valor de recuperación, que es el mayor entre el precio de venta y su valor de uso (el cual es el valor presente de los flujos de efectivo futuros), es inferior al valor neto en libros, la diferencia se reconoce como una pérdida por deterioro.

Al 30 de septiembre de 2025, la propiedad y equipo no presentó indicios de deterioro razón por la cual no se determinaron pérdidas por este concepto.

Arrendamientos

La determinación de si un contrato es o contiene un arrendamiento se basa en el fondo económico del acuerdo a la fecha de inicio del arrendamiento. El contrato es, o contiene, un arrendamiento si el cumplimiento de este depende del uso de un activo (o activos), aunque dicho activo (o activos) no esté explícitamente en el contrato.

Al comienzo de un contrato, la Compañía debe evaluar si el contrato es, o contiene, un arrendamiento. Es decir, si el contrato transfiere el derecho de uso de un activo identificado durante un periodo de tiempo determinado a cambio de una contraprestación. En caso contrario, se trata de un contrato de servicios.

La Compañía aplica un único enfoque para el reconocimiento y valuación de todos los arrendamientos, con excepción de los arrendamientos a corto plazo y los arrendamientos en los que el activo subyacente es de bajo valor (con base en su importancia relativa). La Compañía reconoce pasivos por arrendamiento para realizar los pagos de arrendamiento y activos por derecho de uso que representan su derecho a utilizar los activos subyacentes.

i) Activos por derecho de uso

La Compañía reconoce activos por derecho de uso en la fecha de comienzo del arrendamiento (es decir, la fecha en que el activo subyacente está disponible para su uso). Los activos por derecho de uso se valúan a su costo de

adquisición, menos la depreciación o amortización acumulada y las pérdidas por deterioro, y se ajustan para reflejar cualquier remediación de los pasivos por arrendamiento. El costo de los activos por derecho de uso incluye el importe de la valuación inicial de los pasivos por arrendamiento reconocidos, los pagos por arrendamiento realizados antes o en la fecha de comienzo del arrendamiento menos cualquier incentivo de arrendamiento que se reciba y los costos directos iniciales incurridos por el arrendatario. Los activos por derecho de uso se deprecian o amortizan sobre la base de línea recta durante el plazo más corto entre el periodo del arrendamiento, como se muestra a continuación:

Arrendamientos de inmuebles	5 a 15 años
Vehículos y oficinas	1 a 4 años

Los activos por derecho de uso también están sujetos a pruebas de deterioro.

ii) Pasivos por arrendamiento

En la fecha de comienzo del arrendamiento, la Compañía reconoce pasivos por arrendamiento valuados al valor presente de los pagos futuros por arrendamiento que se realizarán durante el periodo del arrendamiento. Los pagos por arrendamiento incluyen pagos fijos (incluyendo pagos fijos en sustancia), menos cualquier incentivo de arrendamiento por cobrar, pagos variables por arrendamiento que dependen de un índice o una tasa, y los importes que se espera pagar como garantías de valor residual.

Los pagos por arrendamiento también incluyen el precio de ejercicio de una opción de compra si la Compañía tiene certeza razonable de que la ejercerá y los pagos de penalizaciones por rescisión del contrato de arrendamiento, si el plazo del arrendamiento refleja que la Compañía ejercerá una opción para terminar el arrendamiento.

Los pagos variables por arrendamiento que no dependen en un índice o tasa se reconocen como gastos (salvo que se hayan incurrido para producir inventarios) en el periodo en el cual ocurre el evento o condición que genera el pago.

Para calcular el valor presente de los pagos por arrendamiento, la Compañía descuenta a valor presente los flujos futuros de efectivo por aquellos arrendamientos que se encuentran dentro del alcance de la norma, utilizando una tasa de descuento incremental, la cual es una estimación de la tasa que la Compañía obtendría por un préstamo, a un periodo similar a las obligaciones por arrendamiento actuales y con una garantía similar, para obtener un activo de similar al activo arrendado. Después de la fecha de comienzo del arrendamiento, el monto de los pasivos por arrendamiento se incrementa para reflejar la acumulación de intereses devengados y se reduce en proporción a los pagos por arrendamiento realizados. Adicionalmente, el valor en libros de los pasivos por arrendamiento se vuelve a medir cuando se presenta una modificación, un cambio en el plazo del arrendamiento, un cambio en los pagos por arrendamiento (p. ej., cambios a pagos futuros que resulten de cambios en un índice o tasa utilizados para calcular dichos pagos), o una modificación a la evaluación de una opción para comprar el activo subyacente.

Los pasivos por arrendamiento de la Compañía se presentan por separado de los demás pasivos en el estado de situación financiera.

Deuda a Corto Plazo

Al 30 de septiembre de 2025, la Compañía tiene la obligación de pagar los intereses sobre su deuda, así como liquidar el monto principal en las fechas de vencimiento programadas. El total de deuda y las obligaciones contractuales a corto plazo con vencimiento en 2025 incluye pagos de principal, compromisos relacionados con pasivos por arrendamientos a corto plazo y obligaciones por compras programadas de bienes y servicios.

La amortización de los intereses se reconoce como intereses devengados a cargo en el estado de resultados.

Pasivos, provisiones, pasivos contingentes y compromisos

Los pasivos por provisiones se reconocen cuando (i) existe una obligación presente (legal o asumida) como resultado de un evento pasado, (ii) es probable que se requiera la salida de recursos económicos como medio para liquidar dicha obligación, y (iii) la obligación puede ser estimada razonablemente.

Cuando el efecto del valor del dinero a través del tiempo es significativo, el importe de la provisión es el valor presente de los desembolsos que se espera sean necesarios para liquidar la obligación. La tasa de descuento aplicada en estos casos es antes de impuestos, y refleja las condiciones de mercado a la fecha del estado de situación financiera y, en su caso, el riesgo específico del pasivo correspondiente. En estos casos, el incremento en la provisión se reconoce como un gasto por intereses.

Las provisiones por pasivos contingentes se reconocen solamente cuando es probable la salida de recursos para su extinción. Asimismo, las contingencias solamente se reconocen cuando generan una pérdida.

Provisión para el retiro de activos

La Compañía reconoce una provisión por los costos de desmantelamiento de los sitios en donde tiene arrendada su infraestructura pasiva. Los costos de desmantelamiento se determinan como el valor actual de los costos esperados para cancelar la obligación usando flujos de efectivo estimados y se reconocen como parte del costo del activo. Los flujos de efectivo se descuentan a una tasa de descuento antes de impuestos que refleja los riesgos específicos del pasivo por desmantelamiento. La reversión del descuento se reconoce en el estado de resultados como un gasto financiero a medida que se produce.

Los costos estimados futuros del desmantelamiento se revisan anualmente y se ajustan según corresponda. Los cambios en los costos estimados futuros o en la tasa de descuento aplicada se suman o restan al costo del activo.

Beneficios a empleados

Los costos de primas de antigüedad se reconocen anualmente con base en cálculos efectuados por actuarios independientes, mediante el método de crédito unitario proyectado utilizando hipótesis financieras netas de inflación. La última valuación actuarial se efectuó al 31 de diciembre de 2024.

Los costos derivados de ausencias compensadas, como lo son las vacaciones, se reconocen de forma acumulativa por la que se crea la provisión respectiva.

Participación de los Trabajadores en las Utilidades (PTU)

Con motivo de la reforma de subcontratación laboral, durante 2021 se modificó la forma de calcular el pago de la participación de los trabajadores en la utilidad (PTU). Se establecieron limitantes, las cuales establecen que el monto asignado de PTU a cada empleado no podrá superar el equivalente a tres meses de su salario actual, o el promedio de PTU recibida por el empleado en los tres años anteriores (PTU asignada), el que sea mayor.

Si la PTU causada que se determinó aplicando la tasa del 10% sobre la utilidad fiscal base resulta mayor a la suma de la PTU asignada a todos y cada uno de los empleados, esta última debe ser considerada la PTU causada del periodo, y con base en la Ley Federal del Trabajo (LFT) se considera que la diferencia entre ambos importes no genera obligaciones del pago actual ni en los futuros.

Si la PTU determinada aplicando la tasa del 10% sobre la utilidad fiscal base resulta menor o igual a la suma de la PTU asignada a todos y cada uno de los empleados, la PTU causada será la que se determine aplicando el 10% a la utilidad fiscal base.

Impuestos a la utilidad

El impuesto a la utilidad causado en el año se presenta como un pasivo a corto plazo neto de los anticipos efectuados durante el mismo.

La Compañía determina los impuestos a la utilidad diferidos con base en el método de activos y pasivos, mencionado en la NIC 12 “Impuesto a las Ganancias”.

El impuesto sobre la renta diferido se determina utilizando el método de activos y pasivos, con base en las diferencias temporales entre los valores fiscales de los activos y pasivos y sus importes en libros a la fecha de presentación de información.

Los activos y pasivos por impuestos diferidos se miden con base en las tasas fiscales que estarán vigentes en el ejercicio cuando el activo se materialice o el pasivo se liquide, con base en las tasas fiscales (y legislación fiscal) que estén aprobadas o cuyo procedimiento de aprobación se encuentre próximo a completarse en la fecha de presentación de información.

El valor neto en libros de los activos por impuestos diferidos se revisa en cada fecha de presentación de información y se reduce en la medida en que ya no sea probable que habrá utilidades fiscales futuras suficientes para permitir que se apliquen todos o una parte de los activos por impuestos diferidos. Los activos por impuestos diferidos no reconocidos se revalúan en cada fecha de presentación de información y se comienzan a reconocer en la medida en que sea probable que haya utilidades fiscales futuras suficientes para permitir la recuperación del activo por impuestos diferidos.

Los impuestos diferidos relacionados con partidas reconocidas fuera de las utilidades o pérdidas se reconocen en correlación con la transacción subyacente, ya sea en otras partidas de utilidad integral o directamente en el patrimonio.

Posiciones fiscales inciertas

La Compañía evalúa periódicamente las posiciones tomadas en declaraciones de impuestos con respecto a situaciones en las que las leyes fiscales aplicables están sujeta a interpretación y considera si es probable que la autoridad fiscal acepte un tratamiento fiscal incierto. La Compañía mide sus saldos fiscales en base a la cantidad más probable o al valor esperado, dependiendo de qué método proporcione una mejor predicción de la resolución de la incertidumbre.

Estado de flujos de efectivo

El estado de flujos de efectivo muestra las entradas y salidas de efectivo que ocurrieron durante el año. Adicionalmente, el estado de flujos de efectivo inicia con la utilidad (pérdida) antes de impuestos a la utilidad, presentando en primer lugar los flujos de efectivo de las actividades de operación, después los de inversión y finalmente, los de financiamiento.

El estado de flujos de efectivo por el ejercicio que terminó el 30 de septiembre de 2025 fue preparado bajo el método indirecto.

Concentración de riesgo

Los principales instrumentos financieros de financiamiento de las operaciones de la Compañía están compuestos por préstamos bancarios, líneas de crédito, cuentas por pagar y cuentas por cobrar a tercer trimestre relacionadas. La Compañía posee varios activos financieros tales como efectivo y equivalentes, cuentas por cobrar, cuentas por cobrar a tercer trimestre relacionadas y otros activos que provienen directamente de su operación.

Los principales riesgos a los que se encuentran expuestos los instrumentos financieros de la Compañía son riesgos en el flujo de efectivo, riesgo de liquidez, riesgo de mercado y riesgo de crédito. La Compañía utiliza análisis de sensibilidad para medir las pérdidas potenciales en sus resultados basados en un incremento teórico de 100 puntos base en tasas de interés. El Consejo de Administración aprueba las políticas que le son presentadas por la administración de la Compañía para manejar estos riesgos.

El riesgo de crédito representa la pérdida que sería reconocida en caso de que las contrapartes no cumplieran de manera integral las obligaciones contratadas. También la Compañía está expuesta a riesgos de mercado provenientes de cambios en tasas de interés.

Los activos financieros que potencialmente ocasionarían concentraciones de riesgo crediticio son el efectivo y equivalentes y depósitos a corto plazo e instrumentos financieros de deuda. La política de la Compañía está diseñada para no limitar su exposición a una sola institución financiera.

La Compañía realiza evaluaciones de crédito continuas y una parte de los excedentes de efectivo se invierte en depósitos a plazo en instituciones financieras con buenas calificaciones crediticias.

Presentación del estado de resultados

Los costos y gastos mostrados en los estados consolidados de resultados integrales de la Compañía se presentan de manera combinada (entre función y naturaleza), lo que permite conocer sus niveles de utilidad de operación, ya que esta clasificación permite su comparabilidad de acuerdo con la industria en que opera la Compañía.

La utilidad de operación se presenta ya que es un indicador importante en la evaluación de los resultados de la Compañía. La utilidad de operación comprende a los ingresos ordinarios, y costos y gastos de operación.

El rubro de otros ingresos se integra como sigue:

	2025
Ingresos por adecuaciones	31,342
Otros ingresos	28,392
Saldos al 30 de septiembre de 2025	59,734

Nuevos pronunciamientos contables

A continuación, se describen las normas e interpretaciones nuevas y modificadas que ya fueron emitidas pero que aún no entran en vigor a la fecha de publicación de los estados financieros. La Compañía tiene la intención de adoptar estas normas e interpretaciones nuevas y modificadas, si corresponde, cuando estas entren en vigor.

Normas emitidas que todavía no entran en vigor

NIIF 18 Presentación e información a revelar en los estados financieros

En abril de 2024, el IASB emitió la NIIF 18, que sustituye a la NIC 1 Presentación de estados financieros. La NIIF 18 introduce nuevos requisitos para la presentación de información dentro del estado de resultados, incluidos totales y subtotales específicos. Además, las entidades deben clasificar todos los ingresos y gastos dentro del estado de resultados en una de las cinco categorías: actividades de operación, actividades de inversión, actividades de financiamiento, impuesto a las ganancias y operaciones discontinuadas, de las cuales las primeras tres categorías son nuevas. También requiere que las entidades revelen las medidas de rendimiento recién definidas por la administración, los subtotales de ingresos y gastos e incluye nuevos requisitos para agregar y desagregar información financiera con base en las “funciones” identificadas que surgen de los estados financieros primarios y las notas.

Se emitieron enmiendas de alcance limitado a la NIC 7 Estado de flujos de efectivo, que incluyen cambiar el punto de partida al determinar los flujos de efectivo generados por las operaciones utilizando el método indirecto, de “utilidad o pérdida neta” a “utilidad o pérdida de operación” y eliminar la opcionalidad en torno a la clasificación de los flujos de efectivo de dividendos e intereses. Por consiguiente, se realizaron nuevas modificaciones a muchas otras normas.

La NIIF 18 y las modificaciones a las otras normas son efectivas para los periodos que comiencen a partir del 1 de enero de 2027; sin embargo, se permite la aplicación anticipada siempre y cuando se revele este hecho. La NIIF 18 se aplicará en forma retrospectiva.

Actualmente, la Compañía está trabajando para identificar todos los efectos que tendrán las modificaciones en los estados financieros primarios y en las notas a los estados financieros.

NIIF 19 Subsidiarias sin responsabilidad pública: Revelaciones

En mayo de 2024, el IASB emitió la NIIF 19, la cual permite a las entidades elegibles optar por aplicar los requisitos reducidos de información a revelar sin dejar de aplicar los requisitos de reconocimiento, medición y presentación de otras normas de contabilidad NIIF. Para ser elegible, al cierre del periodo de reporte, la entidad: (i) debe ser una subsidiaria según la definición de la NIIF 10, (ii) no puede tener responsabilidad pública y (iii) debe tener una entidad controladora (de último nivel de consolidación o intermedia) que elabore estados financieros consolidados, que estén disponibles para uso público y cumplan con las normas de contabilidad NIIF.

La NIIF 19 es efectiva para los periodos que comiencen a partir del 1 de enero de 2027, permitiéndose su aplicación anticipada.

Debido a que los instrumentos de patrimonio de la compañía cotizan en bolsa, la Compañía no puede optar por aplicar la NIIF 19.

Modificaciones a la NIIF 16: Pasivo por Arrendamiento en una Transacción de Venta y Arrendamiento posterior

En septiembre de 2022, el IASB emitió modificaciones a la NIIF 16 con el fin de especificar los requisitos que un vendedor-arrendatario utiliza en la medición del pasivo por arrendamiento que surge en una transacción de venta y arrendamiento posterior, para garantizar que el vendedor-arrendatario no reconozca ningún monto por la ganancia o pérdida que esté relacionada con el derecho de uso que mantiene.

Las modificaciones entrarán en vigor para los periodos anuales que inicien a partir del 1 de enero de 2024 y deben aplicarse de forma retroactiva a las transacciones de venta y arrendamiento posterior celebradas después de la fecha de aplicación inicial de la NIIF 16. Se permite la aplicación anticipada siempre y cuando se revele este hecho.

No se espera que las modificaciones tengan un impacto material en los estados financieros de la Compañía.

Modificaciones a la NIC 1: Clasificación de Pasivos como Corrientes o No Corrientes

En enero de 2020 y octubre de 2022, el IASB emitió las modificaciones del párrafo 69 al 76 de la NIC 1 para especificar los requisitos para clasificar los pasivos como corrientes o no corrientes. Las modificaciones aclaran los siguientes puntos:

- El significado del derecho a diferir la liquidación de un pasivo
- Que el derecho a diferir la liquidación del pasivo debe existir al cierre del período
- Que la clasificación no se ve afectada por la probabilidad de que la entidad ejerza su derecho a diferir la liquidación del pasivo
- Que únicamente si algún derivado implícito en un pasivo convertible representa en sí un instrumento de patrimonio, los términos del pasivo no afectarían su clasificación.

Además, se introdujo un requisito de revelación cuando un pasivo derivado de un contrato de préstamo se clasifica como no corriente y el derecho de la entidad a diferir la liquidación está sujeto al cumplimiento de compromisos futuros dentro de un periodo incluido en un plazo de doce meses.

Que solo si un derivado implícito en un pasivo convertible es en sí mismo un instrumento de patrimonio, los términos de un pasivo no afectarían su clasificación.

Las modificaciones entrarán en vigor para los periodos que inicien a partir del 1 de enero de 2024 y deben aplicarse de forma retroactiva. La Compañía se encuentra evaluando el impacto que tendrán estas modificaciones en sus prácticas actuales y si alguno de sus contratos de préstamo existentes pudiera requerir una renegociación.

Normas e interpretaciones nuevas y modificadas**Modificaciones a la NIIF 16 - Pasivo por arrendamiento en una operación de venta y arrendamiento posterior**

Las modificaciones a la NIIF 16 especifican los requisitos que un vendedor-arrendatario debe utilizar para medir el pasivo por arrendamiento que surge en una operación de venta y arrendamiento posterior, con el fin de asegurar que el vendedor-arrendatario no reconozca ninguna ganancia o pérdida que esté relacionada con el derecho de uso que conserva.

Las modificaciones no tuvieron impacto en los estados financieros consolidados de la Compañía.

Modificaciones a la NIC 1 - Clasificación de pasivos como corrientes o no corrientes

Las modificaciones a la NIC 1 especifican los requisitos para clasificar los pasivos como corrientes o no corrientes. Las modificaciones aclaran:

- Lo que se entiende por un derecho a diferir el pago
- Que debe existir un derecho a diferir al final del período de presentación de informes
- Que la clasificación no se vea afectada por la probabilidad de que una entidad ejerza su derecho de diferir
- Que solo si un derivado integrado en un pasivo convertible es, en sí mismo, un instrumento de patrimonio, los términos de un pasivo no impactarán su clasificación

Además, se requiere que una entidad revele cuando un pasivo derivado de un acuerdo de préstamo se clasifique como no corriente y el derecho de la entidad a diferir el pago dependa del cumplimiento de futuros convenios dentro de los doce meses.

Las modificaciones no tuvieron impacto en los estados financieros consolidados de la Compañía.

Acuerdos de Financiamiento de Proveedores - Modificaciones a la NIC 7 y a la NIIF 7

Las modificaciones a la NIC 7 Estado de flujos de efectivo y la NIIF 7 Instrumentos financieros: Revelaciones para aclarar las características de los acuerdos de financiamiento de proveedores y requerir que se revele información adicional sobre dichos acuerdos. El objetivo de los requisitos de revelación que imponen las modificaciones es el de ayudar a los usuarios de los estados financieros a tener un mejor entendimiento de los efectos de los acuerdos de financiamiento de proveedores sobre los pasivos, flujos de efectivo y exposición al riesgo de liquidez de una entidad.

Las modificaciones no tuvieron impacto en los estados financieros consolidados de la Compañía.

Información a revelar sobre cuentas por cobrar y por pagar por impuestos [bloque de texto]

Al 30 de septiembre de 2025, el ISR registrado en el estado consolidado de resultados se integra como sigue:

	2025
ISR causado	685,933
ISR diferido	(314,111)

Total, de impuestos a la utilidad	371,822
--	----------------

Información a revelar sobre proveedores y otras cuentas por pagar [bloque de texto]

Las cuentas por pagar y pasivos acumulados se integran como sigue:

	2025
Proveedores y cuentas por pagar	78,459
Rentas por pagar (Arrendadores)	10,684
	<u>89,143</u>
Provisiones y pasivos acumulados	172,458
Saldos al 30 de septiembre de 2025	<u>261,601</u>

Las provisiones anteriores representan gastos devengados durante 2025, o servicios contratados atribuibles al ejercicio, los cuales se espera sean liquidados en un plazo no mayor a un año. Los montos finales pagados, así como el calendario de las salidas de los recursos económicos, conllevan una incertidumbre por lo que podrían variar.

Información a revelar sobre clientes y otras cuentas por cobrar [bloque de texto]

Al 30 de septiembre de 2025, los otros activos porción corriente y no corriente se integran como sigue:

	2025
Anticipo a proveedores	8,585
IVA pendiente de acreditar, neto	-
Seguros pagados por anticipado	6,330
Cuotas y suscripciones	6,786
Total, otros activos porción corriente	<u>21,702</u>

Depósitos en garantía	99,593
Total, otros activos porción no corriente	99,593

[800600] Notas - Lista de políticas contables

Información a revelar de las políticas contables significativas [bloque de texto]

Bases de preparación de los estados financieros consolidados y políticas y prácticas contables

Bases de preparación

Los estados financieros consolidados adjuntos han sido preparados de conformidad con las Normas Internacionales de Información Financiera (NIIF), emitidas por el Consejo Internacional de Contabilidad (IASB por sus siglas en inglés), vigentes al 30 de septiembre de 2025.

La preparación de los presentes estados financieros consolidados conforme a las NIIF requiere el uso de estimaciones y supuestos críticos que afectan los montos reportados de ciertos activos y pasivos, así como también ciertos ingresos y gastos. También exige a la administración que ejerza su juicio en el proceso de aplicación de las políticas contables de la Compañía.

Se ha utilizado el peso mexicano como la moneda funcional y de reporte.

Consolidación

Los estados financieros consolidados incluyen las cuentas de Opsimex y las de sus subsidiarias sobre la que ejerce control. Los estados financieros de sus subsidiarias fueron preparados para el mismo periodo en el que reporta Opsimex, aplicando políticas contables consistentes. Las compañías operan en el ramo de Telecomunicaciones o prestan sus servicios a empresas en el ramo de Telecomunicaciones. Los saldos y operaciones con tercer trimestre relacionadas han sido eliminados en los estados financieros consolidados. Los resultados de operación de sus subsidiarias fueron incorporados en los estados financieros de la Compañía a partir del mes en el que fueron constituidas.

Los resultados de operación de sus subsidiarias fueron incorporados en los estados financieros de la Compañía a partir del mes en el que fueron constituidas.

La inversión en las subsidiarias al 30 de septiembre de 2025 es como sigue:

Razón social	% de participación	País	Fecha en que empezó a consolidar	Tipo de operación
Fideicomiso Irrevocable 4594, Banco Actinver, Institución de Banca Múltiple	72.50%	México	Julio de 2020	Infraestructura
Telesites Costa Rica, S.A. (TLC)	100%	Costa Rica	Agosto de 2021	Infraestructura

Reconocimiento de ingresos

Ingresos por rentas y servicios de adecuación

La actividad principal de la Compañía es la renta de infraestructura pasiva que se refiere a los elementos no electrónicos de las redes de telecomunicaciones, como lo son torres, mástiles y demás estructuras que proporcionan soporte a las antenas de radiocomunicación.

Los servicios de adecuación para los operadores telefónicos corresponden a adecuaciones que son realizadas a la infraestructura pasiva.

Los ingresos derivados de contratos con clientes se reconocen en el momento en que el control de los bienes o servicios se transfiere al cliente por un monto que refleje la contraprestación a la cual la Compañía espera tener derecho a cambio de dichos bienes y servicios. La Compañía ha concluido que actúa como principal en sus contratos de ingresos conforme la NIIF 15 – Ingresos procedentes de contratos con clientes. Las rentas son revisadas e incrementadas en función al comportamiento que tenga el Índice Nacional de Precios al Consumidor (INPC) y son establecidas en función a las características de los espacios contratados en donde se encuentra la infraestructura pasiva.

Uso de estimaciones

La preparación de estados financieros de acuerdo con las NIIF requiere el uso de estimaciones en la valuación de algunos de sus renglones. Los resultados que finalmente se obtengan pueden diferir de las estimaciones realizadas. La Compañía basó sus estimaciones en parámetros disponibles cuando los estados financieros consolidados fueron preparados. Sin embargo, las circunstancias e hipótesis existentes sobre hechos futuros pueden sufrir alteraciones debido a cambios en el mercado o a circunstancias que están fuera del control de Opsimex. Dichos cambios son reflejados en las estimaciones y sus efectos en los estados financieros cuando ocurren.

Estas estimaciones se refieren principalmente a:

- Estimación de vidas útiles de propiedad y equipo
- Estimación de perdidas crediticias esperadas
- Deterioro de activos de larga duración
- Valor razonable de instrumentos financieros
- Beneficios directos a empleados
- Provisión para el retiro de activos

Activos y pasivos financieros

i. Activos financieros

Reconocimiento inicial y valuación

Los activos financieros se clasifican en su reconocimiento inicial, activos financieros valuados a su costo amortizado (instrumentos para cobrar principal e interés “IFCPI”), a valor razonable con cambios en ORI (Otros Resultados Integrales) (IFCV) y a valor razonable con cambios en resultados (IFN).

La clasificación de los activos financieros al momento de su reconocimiento inicial depende de las características contractuales de los flujos de efectivo del activo financiero y el modelo de negocio de la Compañía para administrar dichos activos. Con excepción de las cuentas por cobrar que no contienen un componente importante de financiamiento, la Compañía inicialmente valúa un activo financiero a su valor razonable más, en el caso de los activos financieros que no estén medidos al valor razonable con cambios en resultados, los costos de transacción. Las cuentas por cobrar que no contienen un componente importante de financiamiento se valúan al precio de la transacción determinado de conformidad con la NIIF 15. Ver la política contable en la Nota 2.c) “Reconocimiento de ingresos”.

Para que un activo financiero pueda clasificarse y valuarse a su costo amortizado o a valor razonable con cambios en ORI, dicho activo debe dar lugar a flujos de efectivo que sean exclusivamente pagos de principal e intereses (IFCPI)

respecto del monto de capital pendiente. Dicha evaluación se conoce como la prueba de instrumento financiero para cobrar principal e interés y se realiza a nivel de instrumento.

El modelo de negocio de la Compañía para administrar sus activos financieros se refiere a la forma como administra sus activos financieros para generar flujos de efectivo para el negocio al llevar a cabo sus actividades y no en una intención particular de tenencia de un instrumento. El modelo de negocio determina si los flujos de efectivo se derivarán de obtener flujos de efectivo contractuales, de la venta de activos financieros, o de ambos.

Las compras o ventas de activos financieros que requieren la entrega de activos dentro de un marco de tiempo establecido por una regulación o convenio del mercado (regular-way trades, como se conocen en inglés) se reconocen en la fecha de negociación; es decir, la fecha en la que la Compañía se compromete a comprar o a vender el activo.

Reconocimiento posterior

Para fines de su reconocimiento posterior, los activos financieros se clasifican en las siguientes categorías:

- a) Activos financieros a costo amortizado (instrumentos de deuda)
- b) Activos financieros a valor razonable con cambios en ORI con reciclaje en resultados acumulados
- c) Activos financieros a valor razonable con cambios en ORI sin reciclaje en resultados acumulados
- d) Activos financieros a valor razonable con cambios en resultados

Baja de activos financieros

Un activo financiero (o una parte de un activo financiero o una parte de un grupo de activos financieros similares) se da de baja principalmente (es decir, se elimina del estado de situación financiera de la Compañía) cuando:

- Los derechos para recibir los flujos de efectivo del activo han expirado, o
- La Compañía ha transferido sus derechos para recibir flujos de efectivo del activo o ha asumido la obligación de pagar los flujos de efectivo recibidos en su totalidad sin demora material para el tercero bajo un acuerdo "de transferencia" y (a) la Compañía ha transferido prácticamente todos los riesgos y beneficios del activo, o (b) la Compañía no ha transferido ni retiene sustancialmente todos los riesgos y beneficios del activo, pero ha transferido el control del activo

Cuando la Compañía ha transferido sus derechos a recibir los flujos de efectivo de un activo o ha asumido la obligación de transferirlos bajo un acuerdo de transferencia, evalúa si han retenido los riesgos y beneficios de la propiedad y en qué medida los ha retenido. Cuando no ha transferido ni retenido sustancialmente todos los riesgos y beneficios del activo ni tampoco ha transferido el control del mismo, la Compañía sigue reconociendo el activo transferido en la medida de su involucramiento continuo en el mismo. En ese caso, la Compañía también reconoce el pasivo relacionado. El activo transferido y el pasivo relacionado se valúan sobre una base que refleje los derechos y obligaciones que la Compañía haya retenido.

La participación continua que toma la forma de garantía sobre el activo transferido se valúa al menor entre el valor neto en libros original del activo y el monto máximo de la contraprestación que la Compañía estaría requerida a volver a pagar.

Deterioro de activos financieros

La Compañía reconoce una estimación por pérdidas crediticias esperadas (PCE) para todos los instrumentos de deuda que no sean mantenidos a su valor razonable con cambios en resultados. Las pérdidas crediticias esperadas se basan en la diferencia entre los flujos de efectivo contractuales por pagar bajo el contrato y todos los flujos de efectivo que la Compañía espera obtener, descontados con base en una aproximación de la tasa de interés efectiva original. Los flujos de efectivo esperados incluirán los flujos de efectivo derivados de la venta de la garantía colateral mantenida u otras mejoras crediticias que sean integrales para las condiciones contractuales.

Las pérdidas crediticias esperadas se reconocen en etapas. Para exposiciones crediticias en las cuales no ha habido un aumento significativo del riesgo de crédito desde el reconocimiento inicial, se reconoce una provisión de pérdidas crediticias esperadas para las pérdidas crediticias que resulten de los eventos de incumplimiento que sean posibles dentro de los siguientes 12 meses (una pérdida crediticia esperada por 12 meses). Para exposiciones a riesgo de crédito en las cuales ha habido un aumento significativo en el riesgo de crédito desde el reconocimiento inicial, se debe reconocer una provisión por las pérdidas crediticias esperadas durante la vida restante de la exposición al riesgo, sin importar en qué fecha suceda el incumplimiento (una pérdida crediticia esperada por toda la vida de los instrumentos).

Para cuentas por cobrar comerciales, la Compañía aplica un enfoque simplificado para calcular las pérdidas crediticias esperadas. Por lo tanto, la Compañía no monitorea los cambios en el riesgo de crédito, sino que reconoce una estimación para pérdidas con base en las pérdidas crediticias esperadas por toda la vida de los deudores en cada fecha de reporte. La Compañía ha establecido una matriz de provisiones la cual se basa en la experiencia histórica de pérdidas crediticias, ajustada para reconocer factores pronosticados específicos de los deudores y el entorno económico.

La Compañía considera que un activo financiero se encuentra en incumplimiento de pago cuando los pagos contractuales tienen saldos vencidos de más de 90 días. Sin embargo, en ciertos casos, la Compañía puede considerar que un activo financiero está en incumplimiento de pago cuando exista información interna o externa que indique que es poco probable que la Compañía reciba los montos contractuales pendientes en su totalidad antes de tomar en cuenta las mejoras crediticias mantenidas por la Compañía.

ii. Pasivos financieros

Reconocimiento inicial y valuación

Los pasivos financieros se clasifican a la fecha de su reconocimiento inicial, según corresponda, como pasivos financieros a valor razonable con cambios en resultados, deuda a largo plazo, cuentas por pagar y pasivos acumulados.

Todos los pasivos financieros se reconocen inicialmente a su valor razonable, y la deuda a largo plazo se presenta incluyendo los costos de transacción directamente atribuibles.

Los pasivos financieros de la Compañía incluyen cuentas por pagar y pasivos acumulados, deuda a largo plazo y préstamos a tercer trimestre relacionadas.

Reconocimiento posterior

La valuación de los pasivos financieros depende de su clasificación como se indica a continuación:

Pasivos financieros a su valor razonable con cambios en resultados

Los pasivos financieros valuados a su valor razonable con cambios en resultados incluyen los pasivos financieros para fines de negociación y pasivos financieros valuados al momento del reconocimiento inicial a su valor razonable con cambios en resultados.

Deuda a largo plazo

Después del reconocimiento inicial, la deuda a largo plazo que devenga intereses se valúa posteriormente a su costo amortizado usando el método de tasa de interés efectiva. Se reconocen en los resultados del ejercicio cuando los pasivos se dejan de reconocer, así como a través del proceso de amortización de la tasa de interés efectiva.

El costo amortizado se calcula tomando en consideración cualquier descuento o prima sobre la adquisición y las cuotas y costos que son una parte integral de la tasa de interés efectiva. La amortización de la tasa de interés efectiva se reconoce bajo el rubro de intereses devengados a cargo en el estado de resultados.

Baja de pasivos financieros

Un pasivo financiero se da de baja cuando la obligación se cumple, se cancela o expira. Cuando un pasivo financiero existente es reemplazado por otro proveniente del mismo acreedor en condiciones sustancialmente diferentes, o cuando las condiciones de un pasivo existente son sustancialmente modificadas, dicho intercambio o modificación se trata como una baja del pasivo original y el reconocimiento de un nuevo pasivo, y la diferencia en los valores netos en libros respectivos se reconoce en resultados.

iii. Compensación de instrumentos financieros

La compensación de un activo y un pasivo financiero para su presentación en el estado de situación financiera procede sólo cuando:

- i. La Compañía tiene un derecho y una obligación legal de cobrar o pagar un importe compensado, por lo que la entidad tiene, de hecho, un activo financiero compensado o un pasivo financiero compensado; y
- ii. El monto resultante de compensar el activo financiero con el pasivo financiero refleja los flujos de efectivo esperados de la Compañía, al liquidar dos o más instrumentos financieros.

iv. Valor razonable de los instrumentos financieros

A cada fecha de presentación de información, el valor razonable de los instrumentos financieros que se negocian en los mercados activos se determina considerando los precios cotizados en el mercado, o a los precios cotizados por los intermediarios financieros (precio de compra para las posiciones activas y precio de venta para las posiciones pasivas), sin deducción alguna de los costos de transacción.

Para los instrumentos financieros que no se negocian en un mercado activo, el valor razonable se determina utilizando las técnicas de valuación generalmente aceptadas. Dichas técnicas pueden incluir el uso de transacciones de mercado bajo el principio de plena competencia, referencias al valor razonable actual de otro instrumento financiero que sea esencialmente similar, análisis de los flujos de efectivo descontados u otros modelos de valuación.

La jerarquía utilizada para determinar los valores razonables es como sigue:

Nivel 1. Precios cotizados (sin ajustar) en mercados activos para activos o pasivos idénticos;

Nivel 2. Variables distintas a los precios cotizados incluidos en el nivel 1 que sean observables para el activo o pasivo, directamente (precios) o indirectamente (derivadas de precios) y;

Nivel 3. Variables utilizadas para el activo o pasivo que no estén con base en datos observables de mercado (variables no observables).

Efectivo y equivalentes

Los saldos en bancos devengan intereses a tasas variables sobre la base de tasas diarias de depósitos bancarios. Los equivalentes de efectivo están representados por depósitos a corto plazo que se realizan por períodos variables de entre uno y tres días, y devengan intereses a las tasas de depósitos a corto plazo aplicables. Tales inversiones se presentan a su costo de adquisición más intereses devengados, importe que es similar a su valor de mercado.

Clasificación corriente y no corriente

La Compañía presenta los activos y pasivos en el Estado de Situación Financiera con base a la clasificación de corrientes o no corrientes. Un activo se clasifica como corriente cuando:

- Se espera realizar el activo dentro de los doce meses siguientes a la fecha del ejercicio sobre el que se informa.

- Es efectivo o equivalente de efectivo, para ser intercambiado o usado para cancelar un pasivo al menos durante doce meses a partir de la fecha del ejercicio sobre el que se informa.
- La Compañía clasifica el resto de sus activos como no corrientes.

Un pasivo se clasifica como corriente cuando:

- Deba liquidarse durante los doce meses siguientes a la fecha del ejercicio sobre el que se informa.
- No tenga un derecho incondicional para aplazar su cancelación, al menos, durante los doce meses siguientes a la fecha del ejercicio sobre el que se informa.
- La Compañía clasifica el resto de sus pasivos como no corrientes.

Propiedad y equipo, neto

La propiedad, que se encuentra conformada por la infraestructura pasiva, corresponde a elementos no electrónicos al servicio de las redes de telecomunicaciones que incluyen, mástiles, torres, postes, etc., incorporados a la infraestructura pasiva, se registra a su Fair Value, bajo el modelo de valor revaluado de conformidad con la opción establecida en la NIC 16, "Propiedades, Planta y Equipo". Dicho valor es revisado periódicamente en el momento en que la Compañía considera que existe una variación significativa entre el valor en libros y su Fair Value. La depreciación es calculada sobre el Fair Value de los activos utilizando el método de línea recta con base en la vida útil estimada, desde el momento en que están disponibles para su uso.

El equipo se registra a su valor de adquisición, neto de su depreciación acumulada de conformidad con la NIC 16, "Propiedades, Planta y Equipo". La depreciación es calculada sobre el costo atribuido de los activos utilizando el método de línea recta con base en la vida útil estimada de los activos, a partir del mes siguiente en que se encuentran disponibles para su uso.

La Compañía evalúa periódicamente los valores residuales, las vidas útiles y métodos de depreciación de la propiedad y equipo y en su caso el efecto de este cambio en estimación contable es reconocido prospectivamente, a cada cierre de ejercicio, de acuerdo con la NIIF 8, "Políticas Contables, Cambios en las Estimaciones Contables y Errores".

El monto del superávit por revaluación es reciclado a los resultados acumulados en la misma proporción de la depreciación contable durante la vida del activo, y en el caso de que el activo revaluado se dé de baja, el monto del superávit se transfiere a los resultados acumulados, sin afectar los resultados del periodo.

El valor neto en libros de una partida de la propiedad y equipo se deja de reconocer al momento de la venta o cuando ya no se esperen beneficios económicos futuros de su uso o venta. Las ganancias o pérdidas que surjan de la venta de una partida de propiedad y equipo representan la diferencia entre los ingresos netos provenientes de la venta, si los hubiese, y el valor neto en libros de la partida y se reconoce como otros ingresos de operación u otros gastos de operación cuando se deja de reconocer la partida.

Las tasas de depreciación anuales para 2025 son las siguientes:

Infraestructura pasiva	De 3.33% a 6.67%
Equipo de cómputo	30%
Equipo de transporte	25%
Otros equipos	10%

Licencias y software

Las licencias y software adquiridos son activos intangibles de vida definida que se reconocen a su valor de adquisición. La amortización es calculada sobre el valor de adquisición bajo el método de línea recta con base en su vida útil.

La tasa de amortización anual de las licencias adquiridas es del 15%.

Deterioro de activos de larga duración

Se tiene la política de evaluar la existencia de indicios de deterioro sobre el valor de los activos de larga duración. Si existen tales indicios, o cuando se trata de activos cuya naturaleza exige un análisis de deterioro anual, se estima el valor recuperable del activo, siendo este mayor que el valor razonable, deducidos de costos de enajenación, y su valor en uso. Dicho valor en uso se determina mediante el descuento de los flujos de efectivo futuros estimados, aplicando una tasa de descuento antes de impuestos que refleja el valor del dinero en el tiempo y considerando los riesgos específicos asociados al activo. Cuando el valor recuperable de un activo está por debajo de su valor neto contable, se considera que existe deterioro del valor. En este caso, el valor en libros se ajusta al valor recuperable, registrando la pérdida en los resultados del ejercicio de que se trate.

Los cargos por depreciación y/o amortización de periodos futuros se ajustan al nuevo valor contable durante la vida útil remanente. Se analiza el deterioro de cada activo individualmente considerado, excepto cuando se trata de activos que generan flujos de efectivo que son interdependientes con los generados por otros activos (unidades generadoras de efectivo).

El valor de la propiedad y equipo se revisa anualmente para verificar que no existen indicios de deterioro. Cuando el valor de recuperación, que es el mayor entre el precio de venta y su valor de uso (el cual es el valor presente de los flujos de efectivo futuros), es inferior al valor neto en libros, la diferencia se reconoce como una pérdida por deterioro.

Al 30 de septiembre de 2025, la propiedad y equipo no presentó indicios de deterioro razón por la cual no se determinaron pérdidas por este concepto.

Arrendamientos

La determinación de si un contrato es o contiene un arrendamiento se basa en el fondo económico del acuerdo a la fecha de inicio del arrendamiento. El contrato es, o contiene, un arrendamiento si el cumplimiento de este depende del uso de un activo (o activos), aunque dicho activo (o activos) no esté explícitamente en el contrato.

Al comienzo de un contrato, la Compañía debe evaluar si el contrato es, o contiene, un arrendamiento. Es decir, si el contrato transfiere el derecho de uso de un activo identificado durante un periodo de tiempo determinado a cambio de una contraprestación. En caso contrario, se trata de un contrato de servicios.

La Compañía aplica un único enfoque para el reconocimiento y valuación de todos los arrendamientos, con excepción de los arrendamientos a corto plazo y los arrendamientos en los que el activo subyacente es de bajo valor (con base en su importancia relativa). La Compañía reconoce pasivos por arrendamiento para realizar los pagos de arrendamiento y activos por derecho de uso que representan su derecho a utilizar los activos subyacentes.

i) Activos por derecho de uso

La Compañía reconoce activos por derecho de uso en la fecha de comienzo del arrendamiento (es decir, la fecha en que el activo subyacente está disponible para su uso). Los activos por derecho de uso se valúan a su costo de adquisición, menos la depreciación o amortización acumulada y las pérdidas por deterioro, y se ajustan para reflejar cualquier remediación de los pasivos por arrendamiento. El costo de los activos por derecho de uso incluye el importe de la valuación inicial de los pasivos por arrendamiento reconocidos, los pagos por arrendamiento realizados antes o en la fecha de comienzo del arrendamiento menos cualquier incentivo de arrendamiento que se reciba y los costos directos iniciales incurridos por el arrendatario. Los activos por derecho de uso se deprecian o amortizan sobre la base de línea recta durante el plazo más corto entre el periodo del arrendamiento, como se muestra a continuación:

Arrendamientos de inmuebles	5 a 15 años
Vehículos y oficinas	1 a 4 años

Los activos por derecho de uso también están sujetos a pruebas de deterioro.

ii) Pasivos por arrendamiento

En la fecha de comienzo del arrendamiento, la Compañía reconoce pasivos por arrendamiento valuados al valor presente de los pagos futuros por arrendamiento que se realizarán durante el periodo del arrendamiento. Los pagos por arrendamiento incluyen pagos fijos (incluyendo pagos fijos en sustancia), menos cualquier incentivo de arrendamiento por cobrar, pagos variables por arrendamiento que dependen de un índice o una tasa, y los importes que se espera pagar como garantías de valor residual.

Los pagos por arrendamiento también incluyen el precio de ejercicio de una opción de compra si la Compañía tiene certeza razonable de que la ejercerá y los pagos de penalizaciones por rescisión del contrato de arrendamiento, si el plazo del arrendamiento refleja que la Compañía ejercerá una opción para terminar el arrendamiento.

Los pagos variables por arrendamiento que no dependen en un índice o tasa se reconocen como gastos (salvo que se hayan incurrido para producir inventarios) en el periodo en el cual ocurre el evento o condición que genera el pago.

Para calcular el valor presente de los pagos por arrendamiento, la Compañía descuenta a valor presente los flujos futuros de efectivo por aquellos arrendamientos que se encuentran dentro del alcance de la norma, utilizando una tasa de descuento incremental, la cual es una estimación de la tasa que la Compañía obtendría por un préstamo, a un periodo similar a las obligaciones por arrendamiento actuales y con una garantía similar, para obtener un activo de similar al activo arrendado. Después de la fecha de comienzo del arrendamiento, el monto de los pasivos por arrendamiento se incrementa para reflejar la acumulación de intereses devengados y se reduce en proporción a los pagos por arrendamiento realizados. Adicionalmente, el valor en libros de los pasivos por arrendamiento se vuelve a medir cuando se presenta una modificación, un cambio en el plazo del arrendamiento, un cambio en los pagos por arrendamiento (p. ej., cambios a pagos futuros que resulten de cambios en un índice o tasa utilizados para calcular dichos pagos), o una modificación a la evaluación de una opción para comprar el activo subyacente.

Los pasivos por arrendamiento de la Compañía se presentan por separado de los demás pasivos en el estado de situación financiera.

Deuda a Corto Plazo

Al 30 de septiembre de 2025, la Compañía tiene la obligación de pagar los intereses sobre su deuda, así como liquidar el monto principal en las fechas de vencimiento programadas. El total de deuda y las obligaciones contractuales a corto plazo con vencimiento en 2025 incluye pagos de principal, compromisos relacionados con pasivos por arrendamientos a corto plazo y obligaciones por compras programadas de bienes y servicios.

La amortización de los intereses se reconoce como intereses devengados a cargo en el estado de resultados.

Pasivos, provisiones, pasivos contingentes y compromisos

Los pasivos por provisiones se reconocen cuando (i) existe una obligación presente (legal o asumida) como resultado de un evento pasado, (ii) es probable que se requiera la salida de recursos económicos como medio para liquidar dicha obligación, y (iii) la obligación puede ser estimada razonablemente.

Cuando el efecto del valor del dinero a través del tiempo es significativo, el importe de la provisión es el valor presente de los desembolsos que se espera sean necesarios para liquidar la obligación. La tasa de descuento aplicada en estos casos es antes de impuestos, y refleja las condiciones de mercado a la fecha del estado de situación financiera y, en su caso, el riesgo específico del pasivo correspondiente. En estos casos, el incremento en la provisión se reconoce como un gasto por intereses.

Las provisiones por pasivos contingentes se reconocen solamente cuando es probable la salida de recursos para su extinción. Asimismo, las contingencias solamente se reconocen cuando generan una pérdida.

Provisión para el retiro de activos

La Compañía reconoce una provisión por los costos de desmantelamiento de los sitios en donde tiene arrendada su infraestructura pasiva. Los costos de desmantelamiento se determinan como el valor actual de los costos esperados para cancelar la obligación usando flujos de efectivo estimados y se reconocen como parte del costo del activo. Los flujos de efectivo se descuentan a una tasa de descuento antes de impuestos que refleja los riesgos específicos del pasivo por desmantelamiento. La reversión del descuento se reconoce en el estado de resultados como un gasto financiero a medida que se produce.

Los costos estimados futuros del desmantelamiento se revisan anualmente y se ajustan según corresponda. Los cambios en los costos estimados futuros o en la tasa de descuento aplicada se suman o restan al costo del activo.

Beneficios a empleados

Los costos de primas de antigüedad se reconocen anualmente con base en cálculos efectuados por actuarios independientes, mediante el método de crédito unitario proyectado utilizando hipótesis financieras netas de inflación. La última valuación actuarial se efectuó al 31 de diciembre de 2024.

Los costos derivados de ausencias compensadas, como lo son las vacaciones, se reconocen de forma acumulativa por la que se crea la provisión respectiva.

Participación de los Trabajadores en las Utilidades (PTU)

Con motivo de la reforma de subcontratación laboral, durante 2021 se modificó la forma de calcular el pago de la participación de los trabajadores en la utilidad (PTU). Se establecieron limitantes, las cuales establecen que el monto asignado de PTU a cada empleado no podrá superar el equivalente a tres meses de su salario actual, o el promedio de PTU recibida por el empleado en los tres años anteriores (PTU asignada), el que sea mayor.

Si la PTU causada que se determinó aplicando la tasa del 10% sobre la utilidad fiscal base resulta mayor a la suma de la PTU asignada a todos y cada uno de los empleados, esta última debe ser considerada la PTU causada del periodo, y con base en la Ley Federal del Trabajo (LFT) se considera que la diferencia entre ambos importes no genera obligaciones del pago actual ni en los futuros.

Si la PTU determinada aplicando la tasa del 10% sobre la utilidad fiscal base resulta menor o igual a la suma de la PTU asignada a todos y cada uno de los empleados, la PTU causada será la que se determine aplicando el 10% a la utilidad fiscal base.

Impuestos a la utilidad

El impuesto a la utilidad causado en el año se presenta como un pasivo a corto plazo neto de los anticipos efectuados durante el mismo.

La Compañía determina los impuestos a la utilidad diferidos con base en el método de activos y pasivos, mencionado en la NIC 12 "Impuesto a las Ganancias".

El impuesto sobre la renta diferido se determina utilizando el método de activos y pasivos, con base en las diferencias temporales entre los valores fiscales de los activos y pasivos y sus importes en libros a la fecha de presentación de información.

Los activos y pasivos por impuestos diferidos se miden con base en las tasas fiscales que estarán vigentes en el ejercicio cuando el activo se materialice o el pasivo se liquide, con base en las tasas fiscales (y legislación fiscal) que estén aprobadas o cuyo procedimiento de aprobación se encuentre próximo a completarse en la fecha de presentación de información.

El valor neto en libros de los activos por impuestos diferidos se revisa en cada fecha de presentación de información y se reduce en la medida en que ya no sea probable que habrá utilidades fiscales futuras suficientes para permitir que se apliquen todos o una parte de los activos por impuestos diferidos. Los activos por impuestos diferidos no reconocidos

se revalúan en cada fecha de presentación de información y se comienzan a reconocer en la medida en que sea probable que haya utilidades fiscales futuras suficientes para permitir la recuperación del activo por impuestos diferidos.

Los impuestos diferidos relacionados con partidas reconocidas fuera de las utilidades o pérdidas se reconocen en correlación con la transacción subyacente, ya sea en otras partidas de utilidad integral o directamente en el patrimonio.

Posiciones fiscales inciertas

La Compañía evalúa periódicamente las posiciones tomadas en declaraciones de impuestos con respecto a situaciones en las que las leyes fiscales aplicables están sujeta a interpretación y considera si es probable que la autoridad fiscal acepte un tratamiento fiscal incierto. La Compañía mide sus saldos fiscales en base a la cantidad más probable o al valor esperado, dependiendo de qué método proporcione una mejor predicción de la resolución de la incertidumbre.

Estado de flujos de efectivo

El estado de flujos de efectivo muestra las entradas y salidas de efectivo que ocurrieron durante el año. Adicionalmente, el estado de flujos de efectivo inicia con la utilidad (pérdida) antes de impuestos a la utilidad, presentando en primer lugar los flujos de efectivo de las actividades de operación, después los de inversión y finalmente, los de financiamiento.

El estado de flujos de efectivo por el ejercicio que terminó el 30 de septiembre de 2025 fue preparado bajo el método indirecto.

Concentración de riesgo

Los principales instrumentos financieros de financiamiento de las operaciones de la Compañía están compuestos por préstamos bancarios, líneas de crédito, cuentas por pagar y cuentas por cobrar a tercer trimestre relacionadas. La Compañía posee varios activos financieros tales como efectivo y equivalentes, cuentas por cobrar, cuentas por cobrar a tercer trimestre relacionadas y otros activos que provienen directamente de su operación.

Los principales riesgos a los que se encuentran expuestos los instrumentos financieros de la Compañía son riesgos en el flujo de efectivo, riesgo de liquidez, riesgo de mercado y riesgo de crédito. La Compañía utiliza análisis de sensibilidad para medir las pérdidas potenciales en sus resultados basados en un incremento teórico de 100 puntos base en tasas de interés. El Consejo de Administración aprueba las políticas que le son presentadas por la administración de la Compañía para manejar estos riesgos.

El riesgo de crédito representa la pérdida que sería reconocida en caso de que las contrapartes no cumplieran de manera integral las obligaciones contratadas. También la Compañía está expuesta a riesgos de mercado provenientes de cambios en tasas de interés.

Los activos financieros que potencialmente ocasionarían concentraciones de riesgo crediticio son el efectivo y equivalentes y depósitos a corto plazo e instrumentos financieros de deuda. La política de la Compañía está diseñada para no limitar su exposición a una sola institución financiera.

La Compañía realiza evaluaciones de crédito continuas y una parte de los excedentes de efectivo se invierte en depósitos a plazo en instituciones financieras con buenas calificaciones crediticias.

Presentación del estado de resultados

Los costos y gastos mostrados en los estados consolidados de resultados integrales de la Compañía se presentan de manera combinada (entre función y naturaleza), lo que permite conocer sus niveles de utilidad de operación, ya que esta clasificación permite su comparabilidad de acuerdo con la industria en que opera la Compañía.

La utilidad de operación se presenta ya que es un indicador importante en la evaluación de los resultados de la Compañía. La utilidad de operación comprende a los ingresos ordinarios, y costos y gastos de operación.

El rubro de otros ingresos se integra como sigue:

	2025
Ingresos por adecuaciones	31,342
Otros ingresos	28,392
Saldos al 30 de septiembre de 2025	59,734

Nuevos pronunciamientos contables

A continuación, se describen las normas e interpretaciones nuevas y modificadas que ya fueron emitidas pero que aún no entran en vigor a la fecha de publicación de los estados financieros. La Compañía tiene la intención de adoptar estas normas e interpretaciones nuevas y modificadas, si corresponde, cuando estas entren en vigor.

Normas emitidas que todavía no entran en vigor

NIIF 18 Presentación e información a revelar en los estados financieros

En abril de 2024, el IASB emitió la NIIF 18, que sustituye a la NIC 1 Presentación de estados financieros. La NIIF 18 introduce nuevos requisitos para la presentación de información dentro del estado de resultados, incluidos totales y subtotales específicos. Además, las entidades deben clasificar todos los ingresos y gastos dentro del estado de resultados en una de las cinco categorías: actividades de operación, actividades de inversión, actividades de financiamiento, impuesto a las ganancias y operaciones discontinuadas, de las cuales las primeras tres categorías son nuevas. También requiere que las entidades revelen las medidas de rendimiento recién definidas por la administración, los subtotales de ingresos y gastos e incluye nuevos requisitos para agregar y desagregar información financiera con base en las “funciones” identificadas que surgen de los estados financieros primarios y las notas.

Se emitieron enmiendas de alcance limitado a la NIC 7 Estado de flujos de efectivo, que incluyen cambiar el punto de partida al determinar los flujos de efectivo generados por las operaciones utilizando el método indirecto, de “utilidad o pérdida neta” a “utilidad o pérdida de operación” y eliminar la opcionalidad en torno a la clasificación de los flujos de efectivo de dividendos e intereses. Por consiguiente, se realizaron nuevas modificaciones a muchas otras normas.

La NIIF 18 y las modificaciones a las otras normas son efectivas para los periodos que comiencen a partir del 1 de enero de 2027; sin embargo, se permite la aplicación anticipada siempre y cuando se revele este hecho. La NIIF 18 se aplicará en forma retrospectiva.

Actualmente, la Compañía está trabajando para identificar todos los efectos que tendrán las modificaciones en los estados financieros primarios y en las notas a los estados financieros.

NIIF 19 Subsidiarias sin responsabilidad pública: Revelaciones

En mayo de 2024, el IASB emitió la NIIF 19, la cual permite a las entidades elegibles optar por aplicar los requisitos reducidos de información a revelar sin dejar de aplicar los requisitos de reconocimiento, medición y presentación de otras normas de contabilidad NIIF. Para ser elegible, al cierre del periodo de reporte, la entidad: (i) debe ser una subsidiaria según la definición de la NIIF 10, (ii) no puede tener responsabilidad pública y (iii) debe tener una entidad controladora (de último nivel de consolidación o intermedia) que elabore estados financieros consolidados, que estén disponibles para uso público y cumplan con las normas de contabilidad NIIF.

La NIIF 19 es efectiva para los periodos que comiencen a partir del 1 de enero de 2027, permitiéndose su aplicación anticipada.

Debido a que los instrumentos de patrimonio de la compañía cotizan en bolsa, la Compañía no puede optar por aplicar la NIIF 19.

Modificaciones a la NIIF 16: Pasivo por Arrendamiento en una Transacción de Venta y Arrendamiento posterior

En septiembre de 2022, el IASB emitió modificaciones a la NIIF 16 con el fin de especificar los requisitos que un vendedor-arrendatario utiliza en la medición del pasivo por arrendamiento que surge en una transacción de venta y arrendamiento posterior, para garantizar que el vendedor-arrendatario no reconozca ningún monto por la ganancia o pérdida que esté relacionada con el derecho de uso que mantiene.

Las modificaciones entrarán en vigor para los periodos anuales que inicien a partir del 1 de enero de 2024 y deben aplicarse de forma retroactiva a las transacciones de venta y arrendamiento posterior celebradas después de la fecha de aplicación inicial de la NIIF 16. Se permite la aplicación anticipada siempre y cuando se revele este hecho.

No se espera que las modificaciones tengan un impacto material en los estados financieros de la Compañía.

Modificaciones a la NIC 1: Clasificación de Pasivos como Corrientes o No Corrientes

En enero de 2020 y octubre de 2022, el IASB emitió las modificaciones del párrafo 69 al 76 de la NIC 1 para especificar los requisitos para clasificar los pasivos como corrientes o no corrientes. Las modificaciones aclaran los siguientes puntos:

- El significado del derecho a diferir la liquidación de un pasivo
- Que el derecho a diferir la liquidación del pasivo debe existir al cierre del período
- Que la clasificación no se ve afectada por la probabilidad de que la entidad ejerza su derecho a diferir la liquidación del pasivo
- Que únicamente si algún derivado implícito en un pasivo convertible representa en sí un instrumento de patrimonio, los términos del pasivo no afectarían su clasificación.

Además, se introdujo un requisito de revelación cuando un pasivo derivado de un contrato de préstamo se clasifica como no corriente y el derecho de la entidad a diferir la liquidación está sujeto al cumplimiento de compromisos futuros dentro de un periodo incluido en un plazo de doce meses.

Que solo si un derivado implícito en un pasivo convertible es en sí mismo un instrumento de patrimonio, los términos de un pasivo no afectarían su clasificación.

Las modificaciones entrarán en vigor para los períodos que inicien a partir del 1 de enero de 2024 y deben aplicarse de forma retroactiva. la Compañía se encuentra evaluando el impacto que tendrán estas modificaciones en sus prácticas actuales y si alguno de sus contratos de préstamo existentes pudiera requerir una renegociación.

Normas e interpretaciones nuevas y modificadas**Modificaciones a la NIIF 16 - Pasivo por arrendamiento en una operación de venta y arrendamiento posterior**

Las modificaciones a la NIIF 16 especifican los requisitos que un vendedor-arrendatario debe utilizar para medir el pasivo por arrendamiento que surge en una operación de venta y arrendamiento posterior, con el fin de asegurar que el vendedor-arrendatario no reconozca ninguna ganancia o pérdida que esté relacionada con el derecho de uso que conserva.

Las modificaciones no tuvieron impacto en los estados financieros consolidados de la Compañía.

Modificaciones a la NIC 1 - Clasificación de pasivos como corrientes o no corrientes

Las modificaciones a la NIC 1 especifican los requisitos para clasificar los pasivos como corrientes o no corrientes. Las modificaciones aclaran:

- Lo que se entiende por un derecho a diferir el pago
- Que debe existir un derecho a diferir al final del período de presentación de informes

- Que la clasificación no se vea afectada por la probabilidad de que una entidad ejerza su derecho de diferir
- Que solo si un derivado integrado en un pasivo convertible es, en sí mismo, un instrumento de patrimonio, los términos de un pasivo no impactarán su clasificación

Además, se requiere que una entidad revele cuando un pasivo derivado de un acuerdo de préstamo se clasifique como no corriente y el derecho de la entidad a diferir el pago dependa del cumplimiento de futuros convenios dentro de los doce meses.

Las modificaciones no tuvieron impacto en los estados financieros consolidados de la Compañía.

Acuerdos de Financiamiento de Proveedores - Modificaciones a la NIC 7 y a la NIIF 7

Las modificaciones a la NIC 7 Estado de flujos de efectivo y la NIIF 7 Instrumentos financieros: Revelaciones para aclarar las características de los acuerdos de financiamiento de proveedores y requerir que se revele información adicional sobre dichos acuerdos. El objetivo de los requisitos de revelación que imponen las modificaciones es el de ayudar a los usuarios de los estados financieros a tener un mejor entendimiento de los efectos de los acuerdos de financiamiento de proveedores sobre los pasivos, flujos de efectivo y exposición al riesgo de liquidez de una entidad.

Las modificaciones no tuvieron impacto en los estados financieros consolidados de la Compañía.

Descripción de la política contable de activos financieros disponibles para la venta [bloque de texto]

La compañía no cuenta con activos financieros disponibles para la venta.

Descripción de la política contable para activos biológicos [bloque de texto]

“No aplica”

Descripción de la política contable para costos de préstamos [bloque de texto]

“No aplica”

Descripción de la política contable para combinaciones de negocios [bloque de texto]

Combinaciones de negocios - las adquisiciones de negocios se contabilizan utilizando el método de adquisición. La contraprestación transferida en una combinación de negocios se mide a valor razonable, el cual se calcula como la suma de los valores razonables de los activos transferidos por la entidad, menos los pasivos incurridos por la entidad con los anteriores propietarios del negocio adquirido y las participaciones de capital emitidas por la entidad a cambio del control sobre el negocio adquirido a la fecha de adquisición. Los costos relacionados con la adquisición generalmente se reconocen en el estado de resultados conforme se incurren.

A la fecha de adquisición, los activos identificables adquiridos y los pasivos asumidos se reconocen a valor razonable con excepción de:

Impuestos diferidos activos o pasivos y activos o pasivos relacionados con beneficios a empleados, que se reconocen y miden de conformidad con impuestos a la utilidad y beneficios para empleados, respectivamente;

Pasivos o instrumentos de capital relacionados con acuerdos de pagos basados en acciones de la empresa adquirida o acuerdos de pagos basados en acciones de la entidad celebrados para reemplazar acuerdos de pagos basados en acciones de la empresa adquirida que se miden de conformidad con la IFRS 2 pagos basados en acciones a la fecha de adquisición; y

Activos (o un grupo de activos para su disposición) que se clasifican como mantenidos para venta de conformidad con la IFRS 5 activos no circulantes conservados para venta y operaciones discontinuas que se miden de conformidad con dicha norma.

El crédito mercantil se mide como el exceso de la suma de la contraprestación transferida, el monto de cualquier participación no controladora en la empresa adquirida, y el valor razonable de la tenencia accionaria previa del adquirente en la empresa adquirida (si hubiere) sobre el neto de los montos de activos adquiridos identificables y pasivos asumidos a la fecha de adquisición. Si después de una revaluación el neto de los montos de activos adquiridos identificables y pasivos asumidos a la fecha de adquisición excede la suma de la contraprestación transferida, el monto

de cualquier participación no controladora en la empresa adquirida y el valor razonable de la tenencia accionaria previa del adquirente en la empresa adquirida (si hubiere), el exceso se reconoce inmediatamente en el estado de resultados como una ganancia por compra a precio de ganga.

Las participaciones no controladoras que son participaciones accionarias y que otorgan a sus tenedores una participación proporcional de los activos netos de la entidad en caso de liquidación, se pueden medir inicialmente ya sea a valor razonable o al valor de la participación proporcional de la participación no controladora en los montos reconocidos de los activos netos identificables de la empresa adquirida. La opción de medición se realiza en cada transacción. Otros tipos de participaciones no controladoras se miden a valor razonable o, cuando aplique, con base en lo especificado por otra IFRS.

Cuando la contraprestación transferida por la entidad en una combinación de negocios incluya activos o pasivos resultantes de un acuerdo de contraprestación contingente, la contraprestación contingente se mide a su valor razonable a la fecha de adquisición y se incluye como parte de la contraprestación transferida. Los cambios en el valor razonable de la contraprestación contingente que califican como ajustes del periodo de medición se ajustan retrospectivamente con los correspondientes ajustes contra crédito mercantil. Los ajustes del periodo de medición son ajustes que surgen de la información adicional obtenida durante el 'periodo de medición' (que no puede ser mayor a un año a partir de la fecha de adquisición) sobre hechos y circunstancias que existieron a la fecha de adquisición.

El tratamiento contable para cambios en el valor razonable de la contraprestación contingente que no califiquen como ajustes del periodo de medición depende de cómo se clasifique la contraprestación contingente. La contraprestación contingente que se clasifique como capital no se vuelve a medir en fechas de informe posteriores y su posterior liquidación se contabiliza dentro del capital. La contraprestación contingente que se clasifique como un activo o pasivo se vuelve a medir en fechas de informe posteriores de conformidad con las provisiones, pasivos y activos contingentes, según sea apropiado, reconociendo la correspondiente ganancia o pérdida en el estado de resultados.

Cuando una combinación de negocios se logra por etapas, la participación accionaria previa de la entidad en la empresa adquirida se remide al valor razonable a la fecha de adquisición y la ganancia o pérdida resultante, si hubiere, se reconoce en el estado de resultados. Los montos que surgen de participaciones en la empresa adquirida antes de la fecha de adquisición que han sido previamente reconocidos en otros resultados integrales se reclasifican al estado de resultados cuando este tratamiento sea apropiado si dicha participación se elimina.

Si el tratamiento contable inicial de una combinación de negocios está incompleto al final del periodo de informe en el que ocurre la combinación, la entidad reporta montos provisionales para las partidas cuya contabilización esté incompleta. Dichos montos provisionales se ajustan durante el periodo de medición (ver arriba) o se reconocen activos o pasivos adicionales para reflejar la nueva información obtenida sobre los hechos y circunstancias que existieron a la fecha de adquisición y que, de haber sido conocidos, hubiesen afectado a los montos reconocidos a dicha fecha.

Descripción de la política contable para flujos de efectivo [bloque de texto]

Estado de flujos de efectivo

El estado de flujos de efectivo muestra las entradas y salidas de efectivo que ocurrieron durante el año. Adicionalmente, el estado de flujos de efectivo inicia con la utilidad (pérdida) antes de impuestos a la utilidad, presentando en primer lugar los flujos de efectivo de las actividades de operación, después los de inversión y finalmente, los de financiamiento.

El estado de flujos de efectivo por el ejercicio que terminó el 30 de septiembre de 2025 fue preparado bajo el método indirecto.

Descripción de la política contable para gastos por depreciación [bloque de texto]

La propiedad, que se encuentra conformada por la infraestructura pasiva, corresponde a elementos no electrónicos al servicio de las redes de telecomunicaciones que incluyen, mástiles, torres, postes, etc., incorporados a la infraestructura pasiva, se registra a su Valor razonable, bajo el modelo de valor revaluado de conformidad con la opción establecida en la NIC 16, "Propiedades, Planta y Equipo". Dicho valor es revisado periódicamente en el momento en que la Compañía considera que existe una variación significativa entre el valor en libros y su Valor razonable. La depreciación es calculada sobre el Valor razonable de los activos utilizando el método de línea recta con base en la vida útil estimada, desde el momento en que están disponibles para su uso.

El equipo se registra a su valor de adquisición, neto de su depreciación acumulada de conformidad con la NIC 16, "Propiedades, Planta y Equipo". La depreciación es calculada sobre el costo atribuido de los activos utilizando el método de línea recta con base en la vida útil estimada de los activos, a partir del mes siguiente en que se encuentran disponibles para su uso.

La Compañía evalúa periódicamente los valores residuales, las vidas útiles y métodos de depreciación de la propiedad y equipo y en su caso el efecto de este cambio en estimación contable es reconocido prospectivamente, a cada cierre de ejercicio, de acuerdo con la NIIF 8, "Políticas Contables, Cambios en las Estimaciones Contables y Errores".

El monto del superávit por revaluación es reciclado a los resultados acumulados en la misma proporción de la depreciación contable durante la vida del activo, y en el caso de que el activo revaluado se dé de baja, el monto del superávit se transfiere a los resultados acumulados, sin afectar los resultados del periodo.

El valor neto en libros de una partida de la propiedad y equipo se deja de reconocer al momento de la venta o cuando ya no se esperen beneficios económicos futuros de su uso o venta. Las ganancias o pérdidas que surjan de la venta de una partida de propiedad y equipo representan la diferencia entre los ingresos netos provenientes de la venta, si los hubiese, y el valor neto en libros de la partida y se reconoce como otros ingresos de operación u otros gastos de operación cuando se deja de reconocer la partida.

Las tasas de depreciación anuales para 2025 son las siguientes:

Infraestructura pasiva	De 3.33% a 6.67%
Equipo de cómputo	30%
Equipo de transporte	25%
Otros equipos	10%

**Descripción de la política contable para baja en cuentas de instrumentos financieros
[bloque de texto]**

“No aplica”

**Descripción de la política contable para instrumentos financieros derivados [bloque
de texto]**

La compañía no cuenta con instrumentos financieros derivados.

**Descripción de la política contable para instrumentos financieros derivados y
coberturas [bloque de texto]**

La compañía no cuenta con instrumentos financieros derivados y coberturas.

Descripción de la política contable para la determinación de los componentes del efectivo y equivalentes de efectivo [bloque de texto]

Efectivo y equivalentes

Los saldos en bancos devengan intereses a tasas variables sobre la base de tasas diarias de depósitos bancarios. Los equivalentes de efectivo están representados por depósitos a corto plazo que se realizan por períodos variables de entre uno y tres días, y devengan intereses a las tasas de depósitos a corto plazo aplicables. Tales inversiones se presentan a su costo de adquisición más intereses devengados, importe que es similar a su valor de mercado.

Descripción de la política contable para beneficios a los empleados [bloque de texto]

Los costos de primas de antigüedad se reconocen anualmente con base en cálculos efectuados por actuarios independientes, mediante el método de crédito unitario proyectado utilizando hipótesis financieras netas de inflación. La última valuación actuarial se efectuó al 31 de diciembre de 2024.

Los costos derivados de ausencias compensadas, como lo son las vacaciones, se reconocen de forma acumulativa por la que se crea la provisión respectiva.

Descripción de la política contable para mediciones al valor razonable [bloque de texto]

Valoración del Valor Razonable

Esta modificación aclara que la excepción que permite a una entidad valorar al valor razonable un grupo de activos y de pasivos financieros, puede aplicarse no solo a los activos y pasivos financieros, sino también a otros contratos que estén dentro del alcance de la NIC 39. La aplicación de esta modificación se requiere de manera retroactiva.

A la fecha de estos estados financieros la fecha de aplicación de las siguientes normas aún no es efectiva y la Compañía no las ha aplicado en forma anticipada.

Descripción de la política contable para pasivos financieros [bloque de texto]

Los activos y pasivos financieros que se encuentran dentro del alcance de la Norma Internacional de Contabilidad (NIC) 39 “Instrumentos Financieros: Reconocimiento y Medición”, incluyen en términos generales: inversiones en instrumentos financieros, instrumentos de deuda y capital, cuentas por cobrar y otras cuentas por cobrar, préstamos y financiamientos, cuentas por pagar y pasivos acumulados.

Los activos y pasivos financieros se reconocen inicialmente a su valor razonable más los costos directamente atribuibles a su compra o emisión, excepto por aquellos designados a su valor razonable a través de resultados. La medición posterior de los activos y pasivos financieros depende de su clasificación, ya sea como activos y pasivos financieros medidos a su valor razonable, activos y pasivos financieros mantenidos a su vencimiento y disponibles para su venta, préstamos y cuentas por cobrar.

Los activos financieros de la Compañía incluyen el efectivo y equivalentes, cuentas por cobrar y otros activos.

Los pasivos financieros se clasifican conforme a las siguientes categorías con base en la naturaleza de los instrumentos financieros contratados o emitidos: pasivos financieros medidos a su valor razonable y pasivos financieros medidos a su costo amortizado.

Los pasivos financieros de la Compañía incluyen deuda a corto y largo plazo, cuentas por pagar y pasivos acumulados y partes relacionadas por pagar. La deuda por emisión de Certificados Bursátiles (CB's), se contabiliza como pasivo financiero medida a su costo amortizado.

Descripción de la política contable para deterioro del valor de activos [bloque de texto]

“No aplica”

Descripción de la política contable para propiedades, planta y equipo [bloque de texto]

Propiedad y equipo, neto

La propiedad, que se encuentra conformada por la infraestructura pasiva, corresponde a elementos no electrónicos al servicio de las redes de telecomunicaciones que incluyen, mástiles, torres, postes, etc., incorporados a la infraestructura pasiva, se registra a su Valor razonable, bajo el modelo de valor revaluado de conformidad con la opción establecida en la NIC 16, “Propiedades, Planta y Equipo”. Dicho valor es revisado periódicamente en el momento en que la Compañía considera que existe una variación significativa entre el valor en libros y su Valor razonable. La depreciación es calculada sobre el Valor razonable de los activos utilizando el método de línea recta con base en la vida útil estimada, desde el momento en que están disponibles para su uso.

El equipo se registra a su valor de adquisición, neto de su depreciación acumulada de conformidad con la NIC 16, “Propiedades, Planta y Equipo”. La depreciación es calculada sobre el costo atribuido de los activos utilizando el método de línea recta con base en la vida útil estimada de los activos, a partir del mes siguiente en que se encuentran disponibles para su uso.

La Compañía evalúa periódicamente los valores residuales, las vidas útiles y métodos de depreciación de la propiedad y equipo y en su caso el efecto de este cambio en estimación contable es reconocido prospectivamente, a cada cierre de ejercicio, de acuerdo con la NIIF 8, “Políticas Contables, Cambios en las Estimaciones Contables y Errores”.

El monto del superávit por revaluación es reciclado a los resultados acumulados en la misma proporción de la depreciación contable durante la vida del activo, y en el caso de que el activo revaluado se dé de baja, el monto del superávit se transfiere a los resultados acumulados, sin afectar los resultados del periodo.

El valor neto en libros de una partida de la propiedad y equipo se deja de reconocer al momento de la venta o cuando ya no se esperen beneficios económicos futuros de su uso o venta. Las ganancias o pérdidas que surjan de la venta de una partida de propiedad y equipo representan la diferencia entre los ingresos netos provenientes de la venta, si los hubiese, y el valor neto en libros de la partida y se reconoce como otros ingresos de operación u otros gastos de operación cuando se deja de reconocer la partida.

Las tasas de depreciación anuales para 2025 son las siguientes:

Infraestructura pasiva	De 3.33% a 6.67%
Equipo de cómputo	30%
Equipo de transporte	25%
Otros equipos	10%

Licencias y software

Las licencias y software adquiridos son activos intangibles de vida definida que se reconocen a su valor de adquisición. La amortización es calculada sobre el valor de adquisición bajo el método de línea recta con base en su vida útil.

La tasa de amortización anual de las licencias adquiridas es del 15%.

Deterioro de activos de larga duración

Se tiene la política de evaluar la existencia de indicios de deterioro sobre el valor de los activos de larga duración. Si existen tales indicios, o cuando se trata de activos cuya naturaleza exige un análisis de deterioro anual, se estima el valor recuperable del activo, siendo este mayor que el valor razonable, deducidos de costos de enajenación, y su valor en uso. Dicho valor en uso se determina mediante el descuento de los flujos de efectivo futuros estimados, aplicando una tasa de descuento antes de impuestos que refleja el valor del dinero en el tiempo y considerando los riesgos específicos asociados al activo. Cuando el valor recuperable de un activo está por debajo de su valor neto contable, se considera que existe deterioro del valor. En este caso, el valor en libros se ajusta al valor recuperable, registrando la pérdida en los resultados del ejercicio de que se trate.

Los cargos por depreciación y/o amortización de periodos futuros se ajustan al nuevo valor contable durante la vida útil remanente. Se analiza el deterioro de cada activo individualmente considerado, excepto cuando se trata de activos que generan flujos de efectivo que son interdependientes con los generados por otros activos (unidades generadoras de efectivo).

El valor de la propiedad y equipo se revisa anualmente para verificar que no existen indicios de deterioro. Cuando el valor de recuperación, que es el mayor entre el precio de venta y su valor de uso (el cual es el valor presente de los flujos de efectivo futuros), es inferior al valor neto en libros, la diferencia se reconoce como una pérdida por deterioro.

Al 30 de septiembre de 2025, la propiedad y equipo no presentó indicios de deterioro razón por la cual no se determinaron pérdidas por este concepto.

Descripción de la política contable para provisiones [bloque de texto]

Pasivos por provisiones se reconocen cuando (i) existe una obligación presente (legal o asumida) como resultado de un evento pasado, (ii) es probable que se requiera la salida de recursos económicos como medio para liquidar dicha obligación, y (iii) la obligación puede ser estimada razonablemente.

Cuando el efecto del valor del dinero a través del tiempo es significativo, el importe de la provisión es el valor presente de los desembolsos que se espera sean necesarios para liquidar la obligación. La tasa de descuento aplicada en estos casos es antes de impuestos, y refleja las condiciones de mercado a la fecha del estado de situación financiera y, en su caso, el riesgo específico del pasivo correspondiente. En estos casos, el incremento en la provisión se reconoce como un gasto por intereses.

Las provisiones por pasivos contingentes se reconocen solamente cuando es probable la salida de recursos para su extinción. Asimismo, las contingencias solamente se reconocen cuando generan una pérdida.

[813000] Notas - Información financiera intermedia de conformidad con la NIC 34

Información a revelar sobre información financiera intermedia [bloque de texto]

Los estados financieros intermedios consolidados no auditados al 30 de septiembre de 2025 terminados en esa fecha, han sido preparados de acuerdo con la Norma Internacional de Contabilidad no. 34 "Información Financiera Intermedia

Descripción de sucesos y transacciones significativas

El 15 de marzo de 2022, se concretó la fusión de Telesites, S.A.B. de C.V., como fusionada que se extinguió en Operadora de Sites Mexicanos, S.A. de C.V. (Opsimex) como fusionante, adoptando Opsimex a partir de esa fecha el régimen de sociedad anónima bursátil, modificando en consecuencia sus estatutos sociales y órganos de gobierno. Los accionistas de Telesites recibieron una acción de Opsimex (Sites1) por cada acción de Telesites (Sites) de las que eran propietarios. Opsimex (Sites 1) inició su cotización en la BMV a partir de la fecha indicada.

Con fecha 17 de enero de 2024, mediante contrato de compraventa de activos se adquirió de Telmex un portafolio de 20 torres de telecomunicaciones incluidos sus derechos y obligaciones, el valor de la transacción ascendió a \$70 millones de pesos cuya razonabilidad de mercado está fundamentada en las condiciones de mercado en las que fueron adquiridas.

Con fecha 2 de agosto de 2024, mediante contrato de compraventa de activos se adquirió de Telmex un portafolio de 13 torres de telecomunicaciones incluidos sus derechos y obligaciones, el valor de la transacción ascendió a \$45.5 millones de pesos cuya razonabilidad de mercado está fundamentada en las condiciones de mercado en las que fueron adquiridas.

Durante el mes de enero de 2025, la Compañía pagó intereses correspondientes a la serie OSM-15 en pesos y serie OSM-15U UDIS por un importe de \$391,243 y \$266,016, respectivamente.

Con fecha el 29 de enero del 2025, mediante acta de asamblea el comité Técnico de la subsidiaria Fideicomiso Opsimex 4594 realizó la aprobación de la distribución del resultado fiscal a los tenedores de los certificados bursátiles por la cantidad \$900,000 así como un dividendo de 554,346 correspondiente al resultado fiscal del primer trimestre.

El 13 de febrero de 2025 la subsidiaria Fideicomiso Opsimex 4594 realizó la contratación de un crédito bancario con Banco BBVA México por un importe de \$130,000 con BBVA México, S.A., Institución de Banca Múltiple con una tasa de interés equivalente a la TIIEF, más una tasa adicional de 0.69%.

Con fecha el 9 de abril del 2025, mediante acta de asamblea el comité Técnico de la subsidiaria Fideicomiso Opsimex 4594 realizó la aprobación de un reembolso de capital a los tenedores de los certificados bursátiles por la cantidad \$900,000 así como un dividendo por 554,346 correspondiente al resultado fiscal del primer trimestre del 2025.

El 03 de junio de 2025 la subsidiaria Fideicomiso Opsimex 4594 realizó el pago por \$250,000, de un crédito bancario con Banco Scotiabank, S.A. Institución de Banca Múltiple y el saldo restante de \$100,000 fue renovado mediante un nuevo pagaré con fecha de vencimiento al 01 de diciembre 2025 con las mismas condiciones.

Durante el mes de julio de 2025, la Compañía liquidó el préstamo correspondiente a la serie OSM-15, así como los intereses por un importe de \$391,242.

Durante el mes de julio de 2025, la Compañía pagó intereses correspondientes a la serie OSM-15U UDIS, así como los intereses por un importe de \$270,881.

El 10 de julio de 2025, se llevó a cabo la colocación de CB's de la serie SITES1 25 en pesos con valor de \$ 4,105,000 con vencimiento el 06 de julio de 2028. A partir de su fecha de emisión y en tanto no sean amortizados, los CB's generarán un interés bruto anual de tasa variable TIIE Fondeo+0.49 anual.

El 10 de julio de 2025, se llevó a cabo la colocación de CB's de la serie SITES1 25 en pesos con valor de \$ 1,895,000 con vencimiento el 01 de julio de 2032. A partir de su fecha de emisión y en tanto no sean amortizados, los CB's generarán un interés bruto de 9.58% anual.

El 22 de julio de 2025 la Operadora de Sites realizo un crédito bancario con Banco Scotiabank, S.A. Institución de Banca Múltiple por \$500,000 más intereses con una tasa del TIIEF diaria compuesta + 65bps con vencimiento de un año al 22 de julio de 2026.

El 22 de julio de 2025 la Operadora de Sites realizo un crédito bancario con Banco Scotiabank, S.A. Institución de Banca Múltiple por \$500,000 más intereses con una tasa del TIIEF diaria compuesta + 65bps, el cual fue liquidado con intereses el 6 de agosto de 2025.

Con fecha el 23 de julio del 2025, mediante acta de asamblea el Comité Técnico de la subsidiaria Fideicomiso Opsimex 4594 realizó la aprobación de un reembolso de capital a los tenedores de los certificados bursátiles por la cantidad \$730,000 miles de pesos, así como un dividendo por 552,791 correspondiente al resultado fiscal del segundo trimestre del 2025.

Con fecha del 7 de agosto de 2025 la subsidiaria Fideicomiso Opsimex 4594 realizó la contratación de un crédito Inter compañías con Operadora de Sites S.A.B. de C.V, por un importe de \$150,000 con una tasa de interés equivalente a TIIEF (8.0035) + 30 bps. Con fecha del 20 de agosto de 2025 el saldo de la deuda más intereses fueron liquidados.

Con fecha del 08 de agosto de 2025 la subsidiaria Fideicomiso Opsimex 4594 realizó la contratación de un crédito bancario con Banco BBVA México por un importe de \$210,000 con BBVA México, S.A., Institución de Banca Múltiple con una tasa de interés equivalente a TIIE Fondeo compuesta por adelantado + 30bps. Con fecha de 9 de septiembre de 2025 el saldo de la deuda más intereses fueron liquidados.

Con fecha de 11 de agosto de 2025 la subsidiaria Fideicomiso Opsimex 4594 realizó la contratación de un crédito bancario con Santander por un importe de \$130,000 con Banco Santander México, S.A., Institución de Banca Múltiple con una tasa de interés equivalente a 8.28%. Con fecha de 26 de 2025 el saldo de la deuda más intereses fueron liquidados.

?

Con fecha el 22 de octubre del 2025, mediante acta de asamblea el Comité Técnico de la subsidiaria Fideicomiso Opsimex 4594 realizó la aprobación de un reembolso de capital a los tenedores de los certificados bursátiles por la cantidad \$500,000 miles de pesos, así como un dividendo por 569,208 correspondiente al resultado fiscal del tercer trimestre del 2025.

Dividendos pagados, acciones ordinarias:	0
Dividendos pagados, otras acciones:	0
Dividendos pagados, acciones ordinarias por acción:	0
Dividendos pagados, otras acciones por acción:	0
