




Creciendo en entornos adversos

telesites
INFORME ANUAL 2019





telesites

Telesites incorporó 1,207 sitios a su portafolio y sumó 198 rentas adicionales por co-ubicaciones, cerrando el año con un total de 1,621. La expansión de nuevas torres se debió tanto a mejoras en cobertura geográfica, como al incremento en la capacidad en algunas torres, presentándose en zonas urbanas y rurales. El crecimiento en el número de torres en nuestro portafolio, nos permite continuar mejorando nuestros márgenes dada la estructura de costos e incrementar la posibilidad de co-ubicar a más clientes.

Contenido

| | |
|---|----|
| Semblanza de Telesites..... | 3 |
| A nuestros inversionistas..... | 4 |
| Innovación..... | 6 |
| Crecimiento..... | 7 |
| Alta rentabilidad..... | 8 |
| Resumen operativo..... | 9 |
| Gobierno corporativo..... | 10 |
| Consejo de Administración..... | 12 |
| Informe del Comité de Auditoría y Prácticas Societarias..... | 13 |
| Estados financieros consolidados..... | 16 |
| Información a inversionistas..... | 51 |

Perfil corporativo

Telesites es una empresa mexicana dedicada a construir, instalar, mantener, operar y comercializar diversos tipos de infraestructura pasiva de telecomunicaciones – torres y estructuras de soporte, así como espacios físicos y demás elementos no electrónicos-. Con más de 17,000 torres distribuidas en las 9 regiones del país, así como en Costa Rica, se mantiene como la mayor torrera en México y la segunda más grande en América Latina.


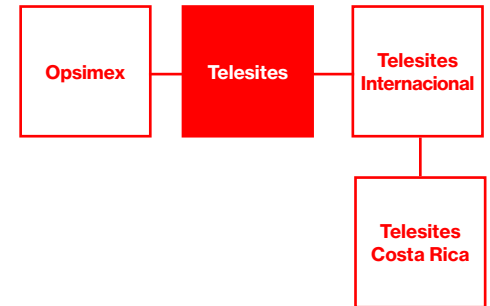
Ante una población que demanda constantemente mayor tráfico de datos, aunado a la rápida evolución de las tecnologías en telecomunicaciones y la necesidad de transferencia de información, los operadores de telefonía celular, así como compañías de televisión por cable y empresas de geolocalización, requieren mayor infraestructura para otorgar sus servicios, situación que encamina a un alto potencial de crecimiento hacia adelante para Telesites.



Semblanza de Telesites



Estructura Corporativa



A nuestros inversionistas

Ciudad de México, a 14 de abril de 2020.
Asamblea General de Accionistas
Consejo de Administración
TELESITES, S.A.B. de C.V.
Presente

En términos del artículo 44, fracción XI de la Ley del Mercado de Valores, en correlación con el artículo 172 de la Ley General de Sociedades Mercantiles y en mi carácter de Director General de Telesites, S.A.B. de C.V. (la "Sociedad", la "Compañía" o "Telesites") por este medio tengo el agrado de presentar el informe correspondiente a la marcha de la Sociedad durante el ejercicio social que concluyó el 31 de diciembre de 2019.

Panorama económico

Durante 2019, el entorno económico mundial mostró un escenario de desaceleración, en parte por la incertidumbre en las tensiones comerciales entre Estados Unidos y China.

La economía estadounidense aumentó 2.3% impulsado por el consumo de bienes que se incrementó 3.7% y compensado desfavorablemente por un menor crecimiento en la inversión fija bruta de 1.8%, contra 5.1% que creció en el 2018. Ante este escenario, la Reserva Federal disminuyó la tasa de interés de referencia en 3 ocasiones para cerrar el año en un rango de 1.75% a 2.00%.

En México, el Producto Interno Bruto registró una caída del -0.1%, afectado por el decremento en la formación bruta de

capital fijo de -4.9%, el recorte en el consumo de gobierno -1.5% y la desaceleración del consumo privado, que creció 0.6%, cuando en 2018 aumentó 2.3%.

El peso mexicano cerró en \$18.93 contra el dólar, revaluándose 72 centavos durante el año, tocando un mínimo durante este periodo de \$18.75. El diferencial de tasas de interés entre los bonos libre de riesgo de México y Estados Unidos y la aceptación del TMEC por parte de la cámara de representantes durante el mes de diciembre contribuyeron a esta apreciación de la moneda.


La inflación en 2019 fue de 2.83% contra 4.83% mostrado el año anterior. La inflación no subyacente subió 0.59% principalmente por el ligero incremento del 0.2% en la gasolina de bajo octanaje, que se compara con el aumento del 15.4% del año anterior. La inflación subyacente creció 3.59%.

La balanza comercial mostró un superávit de \$5,820 MDD, contra un déficit del año anterior de 13,618 MDD. La balanza petrolera alcanzó un déficit de \$21,222 MDD, \$1,938 MDD menor que 2018 y la no petrolera incrementó su superávit \$17,500 MDD para finalizar en \$27,042 MDD. Dentro de las exportaciones, la manufactura, que es la que más peso tiene, subió 3.4% y en las importaciones disminuyeron todos los sectores destacando la caída de los bienes de capital del 8.9%, cuya caída se explica por la disminución de inversión en el país.

El Balance Público presentó un déficit de 398,356 MDP (-1.6% del PIB), los ingresos presupuestarios tuvieron un incremento del 1.6% real con respecto al año anterior, los gastos presupuestarios disminuyeron -0.1% en términos

11.04%

creció el EBITDA frente al proforma del año anterior





reales gracias al recorte del gasto corriente. El balance primario presentó un superávit del 1.1% del PIB. Durante el año se utilizaron 121,227 MDP (0.5% del PIB) del Fondo de Estabilización de los Ingresos Presupuestarios para compensar una menor recaudación tributaria por la desaceleración de la economía mexicana.

El inicio de 2020 se ha visto fuertemente impactado por la pandemia del COVID-19, iniciada en China y posteriormente expandiéndose en el resto del mundo, lo que ha provocado incertidumbre y nerviosismo en los mercados financieros y un freno a la economía global, con perspectivas de recesión. El dólar se ha apreciado considerablemente contra el resto de las monedas y el precio del petróleo ha caído a niveles no vistos hace 18 años.

Informe sobre los resultados operativos y financieros de la Sociedad.

A continuación, presento a ustedes algunos comentarios sobre las cifras sobresalientes que muestran los estados financieros de la Sociedad al cierre del ejercicio 2019, mismos que se adjuntan al presente informe, incluyendo el dictamen emitido por el Auditor Externo.

Telesites inició el ejercicio 2019 con un portafolio de 16,053 sitios generando ingresos. Durante este periodo, se integraron a los ingresos 1,198 nuevos sitios en México y 9 nuevos sitios en Costa Rica, alcanzando 17,260 sitios, lo que implicó un crecimiento en el portafolio de 7.52% frente al año anterior. Durante el año, se terminaron otros 611 sitios, mismos que al cierre de diciembre aún no empezaban a generar ingresos, principalmente por falta de conexión a la red eléctrica. Estos sitios se han ido incorporando a los ingresos durante los

primeros meses de 2020. Cabe señalar que de los sitios construidos durante 2019, 612 son sitios de bajo costo destinados a nuevas coberturas.

Durante el año 2019, se sumaron a los ingresos 188 contratos nuevos de co-ubicaciones, mientras que un cliente no significativo canceló la totalidad de sus contratos para 71 sitios. El año cerró con un incremento de 101 co-ubicaciones comparando con el año anterior.

La Compañía registró ingresos totales por 7.3 mil millones de pesos, implicando un crecimiento de 10.5% anual comparado contra el año previo. El EBITDA fue de 6.9 mil millones de pesos y creció 11.04% frente al proforma del año anterior, mejorando nuestro margen EBITDA a 94.7% como fruto de las inversiones realizadas en periodos anteriores y de la aplicación de la norma NIIF 16. A partir de la aplicación de esta norma se deja de registrar el gasto por renta de piso en el Estado de Resultados y se registran gastos adicionales por depreciación e intereses. Adicionalmente, el EBITDA incrementa gracias a las inversiones realizadas en construcción de torres en México y Costa Rica, que llegan a 2.1 mil millones invertidos.

La estrategia de nuestra compañía mantiene su enfoque en el crecimiento del negocio, sustentado en la demanda de sitios nuevos por parte de sus clientes, así como el potencial de co-ubicaciones que se incrementa con la adición de cada sitio a nuestro portafolio. Adicionalmente, Telesites se mantiene atento a oportunidades de crecimiento que se pudieran presentar, cuidando siempre que el aprovechamiento de todos sus recursos sea el óptimo, para lo que trabaja persistentemente en el fortalecimiento de relaciones con clientes, proveedores y empleados que, sin duda, son pilares que permiten su sólido crecimiento.

Señores accionistas:



Agradezco la confianza que han depositado en nosotros, reitero el compromiso de todo el equipo de trabajo que integra Telesites y nuestro esfuerzo para mejorar el desempeño de las actividades de la Sociedad.

Ing. Gerardo Kuri Kaufmann

Director General
Telesites, S.A.B. de C.V.



La estrategia de nuestra compañía mantiene su enfoque en el crecimiento del negocio, sustentado en la demanda de sitios nuevos por parte de sus clientes.



Innovación

Torre de bajo costo

Telesites, al encontrarse en un entorno altamente competitivo, se mantiene a la vanguardia y en constante desarrollo de nuevas soluciones para lograr las exigencias de sus clientes. Al inicio del año 2019, se agregó como nueva opción de torre la denominada "Bajo Costo", que consiste en una estructura arriostrada, pero más esbelta. Con este nuevo modelo abrimos la oportunidad a la cobertura de zonas rurales alejadas que actualmente se encuentran fuera de la mancha de cobertura de los operadores.

Las torres de Bajo Costo han demostrado ser una solución efectiva y eficiente en costos para lograr los objetivos de los diferentes clientes en México. Durante el año 2019 se agregaron al portafolio un total de 635 torres con esta estructura, haciendo notar la eficiencia en tiempos de construcción y la baja inversión requerida, volviéndose una solución atractiva para nuestros clientes.

635
Torres de bajo
costo en 2019




Crecimiento

Se agregaron 1,207 sitios al portafolio




Telesites ha demostrado en años anteriores, sólidos resultados de su proyecto Built to Suit (BTS), y nuevamente se demostró esta capacidad en 2019. Se agregaron un total de 1,207 sitios al portafolio de sitios incluidos en ingresos. Esto coloca a la compañía con un portafolio de 17,260 sitios generando ingresos.

El enfoque principal de la compañía es poder otorgar una red de infraestructura lo suficientemente robusta para satisfacer las necesidades de expansión de sus clientes, destacándose por sus niveles de servicio y la calidad, tanto en la entrega, como en los accesos. Se sabe que en México existe una brecha importante al comparar el número de suscriptores por torre frente a diversos países de Latinoamérica, ya que, en países como Chile, el número de suscriptores por torre es poco menos de la mitad que en México e incluso llega hasta una sexta parte en países desarrollados. Telesites ha concentrado sus esfuerzos para reducir dicha diferencia, al construir bajo demanda y a gran escala en todo el territorio nacional, con ello la compañía se ha consolidado como una de las de mayor crecimiento en la región.



17,260
sitios generando
ingresos





Alta rentabilidad

Eficiencia en costos

Desde su escisión, Telesites se ha concentrado en mantener altas tasas de rentabilidad, procurando un retorno mínimo sobre la inversión de cada sitio nuevo. Esta situación, permite que los márgenes continúen su expansión, apoyado en una estructura de costos, de los cuales alrededor del 85% son fijos.

85%
de costos fijos

Resumen Operativo

RESULTADOS

Los ingresos totales de 2019 fueron de 7,296.7 millones de pesos, de los cuales, 5,062.4 millones de pesos, equivalentes al 69.4%, provinieron de la renta de torres. En cuanto a la renta de piso, que se traslada por completo al cliente y no representó ningún uso ni fuente de recursos, ascendió a 2,234.4 millones de pesos.


El EBITDA generado durante el año, resultó en un margen de 95.2% con un monto total de 6,911.6 millones de pesos. Al cierre del año que finalizó, la compañía presentó deuda por 33,399.65 millones de pesos con una posición en caja por 1,233.95 millones de pesos, con lo cual el resultado de la deuda neta es de 32,165.7 millones de pesos. La razón de apalancamiento Deuda Neta / EBITDA es equivalente a 4.65x.



7,296.7

Ingresos
(millones de pesos)

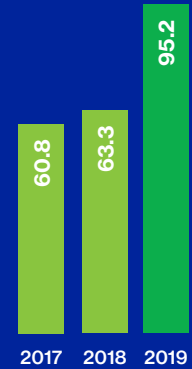
Ingresos
millones de pesos



95.2%

Margen EBITDA


Margen EBITDA
%



6,911.55

EBITDA
(millones de pesos)

EBITDA
millones de pesos



Gobierno Corporativo

Consejo de Administración

Nuestra administración está confiada a un Consejo de Administración el cual se encuentra integrado actualmente por un total de seis (6) consejeros propietarios sin designación de suplentes. De conformidad con nuestros estatutos sociales, el Consejo de Administración debe estar integrado por un mínimo de cinco y un máximo de veintiún consejeros propietarios y hasta el mismo número de suplentes. Los consejeros no necesitan ser accionistas, pero la mayoría de los consejeros propietarios y suplentes deben ser de nacionalidad mexicana y ser designados por accionistas mexicanos.

El nombramiento o la reelección de los consejeros propietarios y suplentes se llevan a cabo durante la asamblea general anual de accionistas. De conformidad con la LMV, la asamblea de accionistas debe calificar la independencia de los consejeros, pero la CNBV puede objetar dicha calificación. De conformidad con nuestros estatutos y la LMV, cuando menos el 25% de los consejeros deben ser independientes, actualmente contamos con un porcentaje del 50% de consejeros independientes, lo que supera el porcentaje requerido por las disposiciones legales. Para que el Consejo de Administración pueda sesionar válidamente deberán estar presentes la mayoría de sus miembros.

Además, nuestros estatutos disponen que los miembros del Consejo de Administración serán nombrados para ocupar su cargo durante un año. Sin embargo, de conformidad con la LGSM los consejeros permanecerán en funciones hasta por treinta (30) días tras el vencimiento de sus cargos cuando sus sustitutos no hayan sido designados o los sustitutos designados no hayan tomado posesión de dichos cargos. En algunos casos previstos en la LMV, el Consejo de Administración puede nombrar consejeros provisionales y la asamblea de accionistas puede ratificar dichos nombramientos o designar a los sustitutos respectivos.

A continuación se señalan los nombres de los miembros actuales del Consejo de Administración de TELESITES, su cargo, su experiencia en el negocio, incluyendo otra experiencia como consejero, los cuales fueron ratificados sus nombramientos por el período comprendido de abril de 2020 a abril de 2021, mediante asamblea general ordinaria anual de accionistas celebrada el 30 de abril de 2020.

| Nombre | Cargo | Tipo de consejero | Años como consejero | Sexo |
|-------------------------------|-----------------------|-------------------|---------------------|-----------|
| Juan Rodríguez Torres | Presidente | Independiente | 4 años | Masculino |
| Gerardo Kuri Kaufmann | Consejero Propietario | No Independiente | | Masculino |
| Daniel Goñi Díaz | Consejero Propietario | Independiente | 4 años | Masculino |
| Daniel Díaz | Consejero Propietario | No Independiente | 4 años | Masculino |
| Víctor Adrián Pandal González | Consejero Propietario | No Independiente | 4 años | Masculino |
| Luis Ramos Lignan | Consejero Propietario | Independiente | 4 años | Masculino |

Por el momento el consejo de administración se encuentra integrado por el 100% del sexo masculino.

Los licenciados Verónica Ramírez Villela y Eriván Urióstegui Hernández fungen como secretario y prosecretario del Consejo de Administración de TELESITES, respectivamente, sin formar parte de dicho órgano social. Al contar con la participación de una mujer desde la constitución de la Compañía consideramos que impulsamos la inclusión sin distinción de sexos en la composición de los órganos de gobierno, adicionalmente.

Comité de Auditoría y de Prácticas Societarias

La LMV impone la obligación de contar con un comité de auditoría, integrado por cuando menos tres miembros independientes nombrados por el consejo de administración (excepto en caso de sociedades controladas por una persona o grupo empresarial titular del 50% o más del capital social, en cuyo caso la mayoría de los miembros del Comité de Prácticas Societarias deberán ser independientes). El Comité de Auditoría (junto con el Consejo de Administración, que tiene obligaciones adicionales) sustituye al comisario que anteriormente se requería en términos de la LGSM.

En particular, el Comité de Auditoría y Prácticas Societarias debe:

- Proporcionar opiniones al Consejo de Administración sobre los asuntos que le competan conforme a la LMV;
- Convocar asambleas de accionistas y hacer que se inserten en el orden de día de las mismas los puntos que estime pertinentes;





- Informar al Consejo de Administración el estado que guarda el sistema de control interno, incluyendo los aspectos que requieran mejoría;
- Seleccionar a los auditores de la Compañía, revisar y aprobar preliminarmente el alcance y los términos de su contratación y determinar sus remuneraciones;
- Supervisar la gestión de los auditores y revisar los términos de su contratación;
- Recomendar el establecimiento de procedimientos para la preparación de los estados financieros y controles internos;
- Vigilar el cumplimiento de los controles internos y supervisar la forma en que se contabilizan ciertas partidas;
- Recomendar procedimientos para la preparación de estados financieros internos que sean consistentes con los estados financieros publicados;
- Apoyar al Consejo de Administración en la elaboración de los reportes previstos en la LMV;
- Discutir con los auditores los estados financieros anuales y los principios de contabilidad aplicados en los mismos y en los estados financieros por períodos parciales; y, con base en dichas discusiones, recomendar la aprobación de dichos estados financieros por el Consejo de Administración;
- Resolver las diferencias de opinión entre el Consejo de Administración y los auditores con respecto a los estados financieros;
- Solicitar la opinión de expertos independientes en los casos en que lo juzgue conveniente o la ley lo requiera;

- Aprobar los servicios que prestarán los auditores, o establecer políticas y procedimientos para la aprobación previa de dichos servicios;
- Obtener de los auditores un reporte que incluya una explicación de las principales políticas contables utilizadas por la Compañía, de cualquier tratamiento opcional respecto de las partidas más importantes que hayan sido discutidas por la administración con los auditores, y de cualesquiera otras comunicaciones por escrito entre los auditores y el Consejo de Administración;
- Presentar al Consejo de Administración un reporte sobre sus actividades;
- Desarrollar procedimientos para la recepción, la retención y el tratamiento de quejas con respecto a la contabilidad, los controles y las cuestiones relacionadas con la auditoría, incluyendo procedimientos para la presentación de reportes confidenciales sobre dichas cuestiones por parte de los empleados;
- Evaluar el desempeño de los auditores externos;
- Revisar y discutir los estados financieros de la Compañía y comunicar al Consejo de Administración las recomendaciones del comité con respecto a la aprobación de dichos estados financieros;
- Recibir y analizar las observaciones formuladas por los accionistas, consejeros y directivos relevantes; y realizar los actos que a su juicio resulten procedentes en relación con las mismas;
- Recomendar al Consejo de Administración los procedimientos para la selección y sustitución del Director General y el resto de los directivos relevantes de la Compañía;


- Proponer criterios para la evaluación del desempeño de los directivos relevantes;
- Analizar las propuestas del Director General con respecto a la estructura y el monto de las retribuciones de los directivos relevantes;
- Revisar cualesquiera nuevos programas de remuneración de los directivos relevantes y el funcionamiento de los programas existentes;
- Establecer políticas de contratación para evitar pagos excesivos a los directivos relevantes;
- Apoyar al Consejo de Administración en el desarrollo de políticas de personal adecuadas; y
- Realizar los demás actos que le encomiende el Consejo de Administración.

El Comité de Auditoría y Prácticas Societarias de la Compañía se encuentra integrado por las siguientes personas (todas ellas consejeros independientes en términos de la LMV):

| Nombre | Cargo | Tipo de consejero |
|-----------------------|------------|-------------------|
| Luis Ramos Lignan | Presidente | Independiente |
| Juan Rodríguez Torres | Miembro | Independiente |
| Daniel Goñi Díaz | Miembro | Independiente |

Todos los miembros del Comité de Auditoría y Prácticas Societarias cuentan con amplia experiencia y trayectoria profesional, ya se acome empresarios, funcionarios públicos o del sector privado y, la mayoría de ellos, son o han sido consejeros en diversas empresas del sector financiero, bursátil, además de haber formado parte de la Administración Pública Federal y de órganos desconcentrados.

Consejo de Administración



Juan Rodríguez Torres

Es ingeniero civil y cuenta con el grado de Maestro en Ingeniería en Planeación e Investigación de Operaciones por la Universidad Nacional Autónoma de México. Tiene 80 años de edad. Es consejero de Procorp, S.A. de C.V., Sociedad de Inversión de Capitales, Grupo Sanborns, S.A.B. de C.V., Elementia, S.A. de C.V. y presidente de su Comité de Auditoría, consejero en Minera Frisco, S.A.B. de C.V. y presidente de su Comité de Auditoría y consejero consultivo de Grupo Financiero Banamex. Asimismo, es consejero en las siguientes sociedades españolas; Fomento de Construcciones y Contratas, S.A. y miembro de sus comités, consejero en Cementos Portland Valderrivas, S.A. y sus comités y Presidente no ejecutivo del grupo inmobiliario REALIA Business, S.A. También es presidente del consejo de administración de Red Nacional Última Milla, S.A.P.I. de C.V. y Red Última Milla del Noroeste, S.A.P.I. de C.V. Es fundador de diversas sociedades dedicadas al sector inmobiliario y del calzado.

Daniel Díaz Díaz

Es ingeniero civil por la Universidad Nacional Autónoma de México. Tiene 86 años de edad. En el sector público, ocupó el cargo de subsecretario de infraestructura y secretario de comunicaciones y transportes. De 1990 a 1997, fue miembro de la junta de gobierno de la Universidad Nacional Autónoma de México. El ingeniero Díaz fue director general del Instituto Mexicano del Transporte y de 2000 a 2001, fue director general de Caminos y Puentes Federales de Ingresos y Servicios Conexos. De 2003 a 2005, se desempeñó como asesor en proyectos de infraestructura de la Fundación del Centro Histórico de la Ciudad de México, A.C., y actualmente es miembro del consejo de administración de Carso Infraestructura y Construcción, S.A. de C.V., Impulsora del Desarrollo y el Empleo en América Latina, S.A.B. de C.V., Red Nacional Última Milla, S.A.P.I. de C.V. y Red Última Milla del Noroeste, S.A.P.I.

Luis Ramos Lignan

Es ingeniero civil con maestría en hidráulica por la Universidad Nacional Autónoma de México. Tiene 80 años de edad. Ha sido presidente del Colegio de Ingenieros Civiles de México, A.C., de la Cámara Nacional de Empresas de Consultoría, A.C., de la Asociación de Ingenieros y Arquitectos de México, A.C., del Instituto Mexicano de Auditoría Técnica, A.C., y del Comité Técnico del Fideicomiso Fondo para el Financiamiento de Estudios para Proyectos de Infraestructura. Actualmente es Presidente y Director General de Ingeniería y Procesamiento Electrónico, S.A. de C.V.

Daniel Goñi Díaz

Es licenciado en derecho por la Universidad Nacional Autónoma de México. Tiene 68 años de edad. Es notario público número 80 del Estado de México, se ha desempeñado como secretario, vicepresidente y presidente de la Cruz Roja Nacional en varias ocasiones. Asimismo, ha fungido como comisionado ciudadano en la Comisión Estatal Electoral del Estado de México. También es miembro del del consejo de administración de Red Nacional Última Milla, S.A.P.I. de C.V. y Red Última Milla del Noroeste, S.A.P.I. de C.V.

Víctor Adrián Pandal González

Es licenciado de Administración de Empresas por la Universidad Iberoamericana. Tiene 46 años de edad. Maestro en administración de empresas por la Universidad de Boston. De abril de 2002 y hasta diciembre 2018 se desempeñó como Director General de la Fundación del Centro Histórico de la Ciudad de México, A.C. Actualmente funge como consultor independiente y es socio fundador de HAN Capital, fondo de inversión de bienes raíces.

Gerardo Kuri Kaufmann

Es ingeniero industrial por la Universidad Anáhuac. Tiene 36 años de edad. De 2008 a 2010, fungió como director de compras de Carso Infraestructura y Construcción, S.A. de C.V. A partir de la constitución de Inmuebles Carso, S.A. de C.V., y hasta el mes de abril de 2016 fungió como director general de la misma, y actualmente forma parte de su Consejo de Administración, y de todas sus empresas subsidiarias. Adicionalmente, se desempeña como miembro de los consejos de administración de Elementia, S.A.B. de C.V., Fomento de Construcciones y Contratas, S.A., Realia Business, S.A., Cementos Portland Valderrivas, S.A. y Carso Infraestructura y Construcción, S.A. de C.V. Además, fue recientemente nombrado Director General de Minera Frisco, S.A.B. de C.V. y es miembro de su consejo de administración.

No existe parentesco alguno por consanguinidad o afinidad entre los miembros del consejo de administración de la Compañía y sus directivos relevantes.

Los Consejeros recibirán la cantidad de \$36,750.00 (Treinta y seis mil setecientos cincuenta pesos 00/100 M.N.) por concepto de honorarios, por su asistencia a cada sesión del Consejo de Administración que se celebre en el ejercicio de 2020. Adicionalmente, a los Consejeros que tengan el carácter de miembros del Comité de Auditoría y Prácticas Societarias se les pagará un honorario adicional de \$12,000.00 (Doce mil pesos 00/100 M.N.) por cada junta de dicho Comité a la que asistan durante dicho ejercicio.

No existen planes de pensiones, retiro o similares en la Emisora para los miembros del Consejo de Administración, directivos relevantes e individuos que pudieran tener el carácter de personas relacionadas a la Emisora.

Informe del Comité de Auditoría y Prácticas Societarias



CONSEJO DE ADMINISTRACIÓN TELESITES, S.A.B. DE C.V. PRESENTE

En términos del artículo 43, fracciones I y II de la Ley del Mercado de Valores (“LMV”) y en cumplimiento a las recomendaciones contenidas en el Código de Principios y Mejores Prácticas de Gobierno Corporativo publicado por el Consejo Coordinador Empresarial, en nombre del Comité de Auditoría y Prácticas Societarias de TELESITES, S.A.B. de C.V. (la “Sociedad” o “TELESITES”), nos permitimos informar a ustedes sobre las actividades realizadas por este órgano social en el desempeño de sus funciones durante el ejercicio social concluido el 31 de diciembre de 2019.


Cabe señalar que una de las responsabilidades fundamentales de la administración de la Sociedad es la emisión de estados financieros elaborados con base en las normas de información financiera aplicable. Dichos estados financieros deben reflejar de manera clara, suficiente y, en su caso, actualizada las operaciones de la Sociedad y las personas morales que ésta controla. Asimismo, la administración de la Sociedad está encargada de implementar sistemas adecuados de control interno y auditoría interna de la Sociedad y de revelar de manera adecuada y oportuna aquella información relevante para el público inversionista en términos de las disposiciones legales aplicables. Por su parte, el Comité de Auditoría y Prácticas Societarias, en su carácter de órgano auxiliar del Consejo de Administración, tiene a su cargo la vigilancia de la gestión, conducción y ejecución de los negocios de la Sociedad y de las personas morales que ésta controla, así como la verificación del cumplimiento de la Sociedad de diversos procedimientos operativos y en materia de control interno.

En el desempeño de sus funciones, el Comité de Auditoría y Prácticas Societarias de la Sociedad también ha revisado los estados financieros consolidados de la Sociedad con cifras al 31 de diciembre de 2019 y la opinión del Auditor Externo Independiente de la Sociedad respecto de dicha información.

En cumplimiento de las principales funciones de Auditoría se llevaron a cabo las siguientes actividades:

- a). En las sesiones periódicas de este órgano social se nos informó de las operaciones realizadas por la Sociedad y las personas morales que ésta controla en ejecución de sus respectivos objetos sociales y los resultados esperados de dichos proyectos.
- b). Se evaluó el desempeño del Despacho Mancera, S.C., integrante de Ernst & Young Global Limited (“Mancera”), considerándolo aceptable, por lo cual se recomendó al Consejo de Administración la ratificación de su contratación como Auditor Externo Independiente para realizar la revisión a los estados financieros y la elaboración del correspondiente dictamen financiero de la Sociedad y las personas morales que ésta controla, por el ejercicio social de 2019. Para ello se verificó la adecuada elaboración y presentación de la información financiera intermedia de la Sociedad, corroborando que la misma fue clara, precisa y en cumplimiento de las normas internacionales de información financiera.
- c). Previo a la contratación de Mancera como Auditor Externo Independiente, se validó que dicho despacho; (i) cumpliera con los requisitos personales, profesionales y de independencia establecidos en las leyes aplicables y las disposiciones para la prestación de sus servicios, y (ii) presentará su manifestación sobre el cumplimiento con la norma de control de calidad correspondiente al ejercicio auditado. Además, se revisaron los términos del encargo de auditoría.
- d). Se recomendó al Consejo de Administración de la Sociedad, la aprobación de los honorarios pagaderos al Auditor Externo Independiente así como su programa de trabajo para la dictaminación de los estados financieros de la Sociedad y de las personas morales que ésta controla por el ejercicio social de 2019.

- e). Se mantuvo una comunicación efectiva con el Auditor Externo Independiente, lo cual permite informar que la calidad de su informe de auditoría, así como sus comunicados e informes se apegan a lo establecido en las leyes aplicables y las disposiciones para la prestación de sus servicios.
- f). No se presentaron casos relevantes por incumplimientos a los lineamientos y políticas de operación y de registros contables de la Sociedad o de sus subsidiarias al 31 de diciembre de 2019. Por lo tanto, no hubo ningún plan de acción de medidas preventivas y correctivas que aplicar en la Sociedad.
- g). La Sociedad requirió la contratación de servicios distintos al de auditoría externa por parte del Auditor Externo Independiente. Dicha contratación se realizó previo análisis de su procedencia en términos de las disposiciones legales aplicables considerando el mantenimiento de la independencia del Auditor Externo.
- h). Se revisaron los estados financieros de la Sociedad y sus subsidiarias al 31 de diciembre de 2019, el informe del Auditor Externo Independiente, así como las políticas de contabilidad utilizadas en la elaboración de los estados financieros y se verificó que se revelara la información necesaria de acuerdo a la normatividad vigente aplicable.
- i). Después de haber discutido su contenido con las personas responsables de su elaboración y de haber escuchado los comentarios del Auditor Externo Independiente, quien es responsable de expresar su opinión sobre la razonabilidad de los estados financieros y su conformidad con las normas de información financiera, se recomendó al Consejo de Administración de la Sociedad su aprobación con la finalidad de que dichos estados financieros sean presentados en la asamblea ordinaria anual de accionistas de la Sociedad, toda vez que consideramos reflejen razonablemente la situación financiera de la Sociedad a la fecha indicada.
- j). No se realizaron modificaciones respecto de las políticas contables de la Sociedad y sus subsidiarias para el ejercicio 2019. Asimismo se revisó la adecuada implementación de la norma contable para el reconocimiento de los contratos de arrendamiento de forma retrospectiva de conformidad con la IAS 8 “Políticas contables, cambios en estimaciones y errores”, así como el impacto de la adopción conforme a los lineamientos de la IFRS NIIF 16 “Arrendamientos”, la cual entró en vigor a partir del 1° de enero de 2019.
- k). Se dio seguimiento a la implementación de políticas y procesos de la Sociedad en materia de administración de riesgos, control interno y auditoría, así como al estado que guarda el sistema de control interno. Asimismo, este Comité fue informado acerca de diversas deficiencias o desviaciones no relevantes detectadas por el área de auditoría interna, y respecto de ellas la administración de la Sociedad también nos informó sobre las medidas implementadas para su corrección. Cabe mencionar que no se detectaron incumplimientos relevantes a las políticas de control interno establecidas por la Sociedad. De igual forma se revisó con el Auditor Externo su carta de sugerencias derivadas de la revisión del sistema de control interno de la Sociedad.
- l). Se aprobó el programa de trabajo del auditor interno para el ejercicio 2019 y se dio seguimiento y verificó su cumplimiento.
- m). Se apoyó al Consejo de Administración en la elaboración de los informes a que se refiere el artículo 28, fracción IV de la LMV.
- n). Se revisaron y se recomendó al Consejo de Administración la aprobación de las operaciones realizadas por la Sociedad en términos de lo establecido en el artículo 28 de la Ley del Mercado de Valores. En especial respecto a las operaciones realizadas con partes relacionadas, se verificó que se realizaran a valores de mercado y contando, en su caso, con los estudios de precios de transferencia correspondientes y se supervisó que dichas operaciones fueran revisadas por el Auditor Externo de la Sociedad como se desprende de las notas y referencias



correspondientes a las operaciones con partes relacionadas contenidas en el dictamen a los estados financieros consolidados de la Sociedad con cifras al 31 de diciembre de 2019.

- c). Se dio seguimiento a los acuerdos de la Asamblea de Accionistas y del Consejo de Administración de la Sociedad.

Asimismo, y en cumplimiento de las principales funciones en materia de Prácticas Societarias, se llevaron a cabo las siguientes actividades:

- a). Evaluamos el desempeño de los directivos relevantes de la Sociedad y sus subsidiarias.
- b). Se revisaron y se dio seguimiento a las operaciones con personas relacionadas de TELESITES y las personas morales que ésta controla, las cuales fueron realizadas dentro del giro ordinario de sus negocios y bajo condiciones de mercado.
- c). Se analizó el proceso de contratación y remuneración de los empleados de la Sociedad, así como también de los directivos relevantes de la misma, incluyendo la compensación de los miembros del Consejo de Administración.
- d). Con base en el análisis de los resultados de la Sociedad y las diversas reuniones sostenidas con los directivos relevantes, consideramos que su desempeño durante el ejercicio social ha sido satisfactorio.
- e). No se recibió solicitud alguna en relación con dispensas en términos de lo establecido en el artículo 28 fracción III, inciso f) de la LMV.
- f). Se mantuvo una supervisión respecto de la situación corporativa y legal de la Sociedad, verificando que se cumpla con la normatividad aplicable.

Cabe señalar que no se recibieron observaciones formuladas por los accionistas, consejeros, directivos relevantes, empleados o terceros respecto de la contabilidad, controles internos y temas relacionados con la auditoría interna o externa de la Sociedad ni se presentaron denuncias sobre hechos materiales que se estimen irregulares en la administración o hayan generado efectos adversos en la situación financiera de la Sociedad.

Hemos revisado los estados financieros consolidados de la Sociedad al 31 de diciembre de 2019 y la opinión del Auditor Externo Independiente de la Sociedad y toda vez que los estados financieros referidos fueron elaborados conforme a las políticas, procedimientos y prácticas contables en términos de las normas de información financiera, estamos de acuerdo con su contenido dado que consideramos reflejan razonablemente la situación financiera de la Sociedad al 31 de diciembre de 2019. Asimismo consideramos que la gestión, conducción y ejecución de los negocios de la Sociedad durante el ejercicio social de 2019 ha sido realizada de forma adecuada por la administración de la Sociedad.

Manifestamos lo anterior con la finalidad de cumplir con las obligaciones a cargo de este órgano social previstas en la LMV, y con cualquier otra función que nos ha sido o que nos sea encomendada por el Consejo de Administración de la Sociedad, haciendo notar que para la elaboración del presente informe se escuchó a los directivos relevantes de TELESITES.

Atentamente

Ing. Luis Ramos Lignan
Presidente del Comité de Auditoría y Prácticas Societarias
TELESITES, S.A.B. de C.V.





Estados Financieros **Consolidados**

| | |
|--|----|
| Informe de los auditores independientes | 17 |
| Estados consolidados de la situación financiera | 22 |
| Estados consolidados de resultados integrales | 23 |
| Estados consolidados de cambios en el capital contable | 24 |
| Estados consolidados de flujos de efectivo | 25 |
| Notas a los estados financieros consolidados | 26 |

Informe de los **Audidores Independientes**

A la Asamblea General de Accionistas de Telesites, S.A.B. de C.V. y subsidiarias

Opinión

Hemos auditado los estados financieros consolidados adjuntos de Telesites, S.A.B. de C.V. y subsidiarias, (“la Compañía”) que comprenden el estado consolidado de situación financiera al 31 de diciembre de 2019, y los estados consolidados de resultados integrales, de cambios en el capital contable y de flujos de efectivo correspondientes al ejercicio terminado en dicha fecha, así como las notas explicativas de los estados financieros consolidados, que incluyen un resumen de las políticas contables significativas.

En nuestra opinión, los estados financieros consolidados adjuntos presentan razonablemente, en todos los aspectos materiales, la situación financiera consolidada de Telesites, S.A.B. de C.V. y subsidiarias al 31 de diciembre de 2019, así como sus resultados y sus flujos de efectivo correspondientes al ejercicio terminado en dicha fecha, de conformidad con las Normas Internacionales de Información Financiera (NIIF).

Párrafo de énfasis

Sin calificar nuestra opinión, llamamos la atención sobre la Nota 11 de los estados financieros consolidados adjuntos al 31 de diciembre de 2019, en las cuales la Compañía describe el cambio en su política contable para el reconocimiento de los contratos de arrendamiento de forma retrospectiva modificada de conformidad con la IAS 8 “Políticas contables, cambios en estimaciones y errores”, así como el impacto de la adopción conforme a los lineamientos de la IFRS NIIF 16 “Arrendamientos”, la cual entró en vigor a partir del 1 de enero de 2019.

Fundamento de la opinión

Hemos llevado a cabo nuestra auditoría de conformidad con las Normas Internacionales de Auditoría (NIA). Nuestras responsabilidades de acuerdo con dichas normas se describen más adelante en la sección “*Responsabilidades del auditor en relación con la auditoría de los estados financieros consolidados*” de nuestro informe. Somos independientes de la Compañía de conformidad con el “Código de Ética para Profesionales de la Contabilidad del Consejo de Normas Internacionales de Ética para Contadores” (“Código de Ética del IESBA”) junto con los requerimientos de ética que son aplicables a nuestra auditoría de los estados financieros consolidados en México por el “Código de Ética Profesional del Instituto Mexicano de Contadores Públicos” (“Código de Ética del IMCP”) y hemos cumplido las demás responsabilidades de ética de conformidad con esos requerimientos y con el Código de Ética del IESBA.

Consideramos que la evidencia de auditoría que hemos obtenido proporciona una base suficiente y adecuada para nuestra opinión.

Asuntos clave de la auditoría

Los asuntos clave de la auditoría son aquellos que, según nuestro juicio profesional, han sido los más significativos en nuestra auditoría de los estados financieros consolidados del periodo actual. Estos asuntos han sido tratados en el contexto de nuestra auditoría de los estados financieros consolidados en su conjunto y en la formación de nuestra opinión sobre estos, y no expresamos una opinión por separado sobre dichos asuntos. Para cada asunto clave de auditoría, describimos cómo se abordó el mismo en el contexto de nuestra auditoría.

Hemos cumplido las responsabilidades descritas en la sección “*Responsabilidades del auditor en relación con la auditoría de los estados financieros consolidados*” de nuestro informe, incluyendo las relacionadas con los asuntos clave de auditoría. Consecuentemente, nuestra auditoría incluyó la aplicación de procedimientos diseñados a responder a nuestra evaluación de los riesgos de desviación material de los estados financieros consolidados adjuntos. Los resultados de nuestros procedimientos de auditoría, incluyendo los procedimientos aplicados para abordar los asuntos clave de la auditoría descritos más adelante, proporcionan las bases para nuestra opinión de auditoría de los estados financieros consolidados adjuntos.

1. Propiedad y equipo

Descripción del asunto clave de auditoría

Hemos considerado la infraestructura pasiva dentro del rubro de propiedad y equipo como un asunto clave para nuestra auditoría, debido al uso de supuestos que involucran subjetividad y complejidad en el cálculo de la valuación y determinación de dichos activos, al requerir el involucramiento tanto de especialistas de la Administración de la Compañía como de especialistas de auditoría para el desarrollo de nuestros procedimientos.

Forma en la cual abordamos el asunto clave en nuestra auditoría

Evaluamos los supuestos utilizados respecto al registro y la valuación de la propiedad y equipo mediante la revisión del “Fair Value” con base en lo establecido en la Norma Internacional de Contabilidad (NIC) 16 y la NIIF 13. Consideramos y evaluamos la conciliación del saldo inicial y final de la propiedad y equipo. Con base en muestras de auditoría, analizamos los incrementos en este rubro a través de la revisión de las partidas significativas y las comparamos con el soporte documental correspondiente. Probamos la depreciación de los activos mediante la verificación de los cálculos aritméticos y realizamos procedimientos sustantivos analíticos. Para evaluar el posible deterioro de estos activos, también involucramos especialistas y asimismo evaluamos la presentación y revelación de la infraestructura pasiva, conforme a los requisitos de las NIIF.

En las Notas 2h) y 7 de los estados financieros consolidados adjuntos, se pueden observar las revelaciones de la Compañía sobre sus operaciones de construcción y operación de su propiedad y equipo.

2. Impuestos a la utilidad corrientes y diferidos

Descripción del asunto clave de auditoría

Hemos considerado a los impuestos a la utilidad corrientes y diferidos como un asunto clave para nuestra auditoría debido al grado significativo de subjetividad de los cálculos fiscales. También, nos enfocamos en esta área debido a las posibles diferencias de interpretación de las leyes fiscales lo que pudiera originar contingencias fiscales futuras y como consecuencia incidir también en la recuperabilidad de los activos por impuestos diferidos. El área de impuestos a la utilidad requiere habilidades técnicas especializadas en impuestos.

Forma en la cual abordamos el asunto clave en nuestra auditoría

Comparamos los importes contables utilizados en el cálculo para la determinación del impuesto causado y el diferido con los saldos auditados a la misma fecha. Evaluamos la información financiera proyectada utilizada por la Compañía, la cual respalda el reconocimiento de activos por impuestos diferidos, dada su recuperabilidad. Involucramos a nuestros propios especialistas fiscales para la aplicación de los procedimientos de auditoría en los impuestos. Analizamos la conciliación de la tasa efectiva del impuesto a la utilidad y probamos partidas significativas. También evaluamos la presentación y revelación de los impuestos a la utilidad causado y diferido, conforme a los requisitos contables correspondientes.

En la Nota 2p) de los estados financieros consolidados adjuntos, se pueden observar las revelaciones de la Compañía sobre sus políticas para los impuestos causado y diferido, así como de los activos por impuesto diferido.

3. Deuda a largo plazo

Descripción del asunto clave de auditoría

Hemos considerado la deuda a largo plazo, como un asunto clave para nuestra auditoría debido al juicio profesional requerido para la determinación de la valuación de estos pasivos financieros los cuales se presentan a su costo amortizado y al requerir el involucramiento de especialistas de la Administración, así como especialistas de auditoría para el desarrollo de nuestros procedimientos.

En la Nota 2e) de los estados financieros consolidados adjuntos, se pueden observar las revelaciones realizadas por la Administración.

4. Provisión para el retiro de activos

Descripción del asunto clave de auditoría

Hemos considerado la provisión para el retiro de activos como un asunto clave para nuestra auditoría, debido al juicio profesional requerido para su determinación, así como por el uso de supuestos que involucran subjetividad y complejidad en el cálculo y determinación de dicha provisión, al requerir el involucramiento de especialistas de la Administración, así como especialistas de auditoría para el desarrollo de nuestros procedimientos.

Forma en la cual abordamos el asunto clave en nuestra auditoría

Revisamos el cálculo de la provisión para el retiro de activos, y nos cercioramos de la adecuada valuación de los principales elementos que integran la provisión con base en lo establecido en la NIC 37. Por medio de muestras de auditoría, llevamos a cabo una revisión de contratos de arrendamiento, para verificar la vigencia de la obligación. Asimismo, involucramos a especialistas en valuación con el objeto de verificar la razonabilidad de dicha provisión y evaluamos la presentación y revelación de la provisión para el retiro de activos, conforme a los requisitos de las NIIF.

En la Nota 2m) de los estados financieros consolidados adjuntos, se pueden observar las revelaciones de la Compañía sobre la provisión para el retiro de activos.

5. Reconocimiento de ingresos

Descripción del asunto clave de auditoría

Hemos considerado el reconocimiento de ingresos como un asunto de mayor importancia en nuestra auditoría, debido a la importancia de este rubro para los usuarios de los estados financieros de la Compañía, la importancia de obtener evidencia de auditoría relacionada con el reconocimiento de ingresos bajo la NIIF 15 y a que este asunto involucra diversas consideraciones de auditoría tales como la medición, reconocimiento, revelación y aspectos fiscales relacionados con la acumulación de ingresos de la Compañía.

Forma en la cual abordamos el asunto clave en nuestra auditoría

Durante el desarrollo de nuestra auditoría verificamos el reconocimiento de ingresos de la Compañía de conformidad con NIIF, a través de la ejecución de pruebas sustantivas tales como la existencia del soporte documental de una muestra de partidas significativas seleccionada de conformidad con las NIA; la ejecución de procedimientos analíticos consistentes en análisis de variaciones, corte de formas para la evaluación del registro en el periodo correcto de los ingresos, revisión de los cálculos para la determinación de los ingresos y revisión de los contratos de arrendamiento vigentes.

En la Nota 2c) de los estados financieros consolidados adjuntos, se pueden observar las revelaciones realizadas por la Administración sobre el reconocimiento de ingresos.

Otra información

La Administración es responsable de la otra información. La otra información comprende la información incluida en el Reporte Anual presentado a la Comisión Nacional Bancaria y de Valores (“CNBV”), pero no incluye los estados financieros consolidados ni nuestro informe de auditoría correspondiente. Esperamos disponer de la otra información después de la fecha de este informe de auditoría.

Nuestra opinión sobre los estados financieros consolidados no cubre la otra información y no expresaremos ninguna forma de conclusión que proporcione un grado de seguridad sobre esta.

En relación con nuestra auditoría de los estados financieros consolidados, nuestra responsabilidad es leer y considerar la otra información que identificamos anteriormente cuando dispongamos de ella y, al hacerlo, considerar si existe una inconsistencia material entre la otra información y los estados financieros consolidados o el conocimiento obtenido por nosotros en la auditoría o si parece que existe una desviación material en la otra información por algún otro motivo.

Cuando leamos y consideremos el Reporte Anual presentado a la CNBV, si concluimos que contiene una desviación material, estamos obligados a comunicar el asunto a los responsables del gobierno de la Compañía y emitir la declaratoria sobre el Reporte Anual requerida por la CNBV, en la cual se describirá el asunto.

Responsabilidades de la Administración y de los responsables del gobierno de la Compañía en relación con los estados financieros consolidados

La Administración es responsable de la preparación y presentación razonable de los estados financieros consolidados adjuntos de conformidad con las NIIF y del control interno que la Administración considere necesario para permitir la preparación de estados financieros consolidados libres de desviación material, debido a fraude o error.

En la preparación de los estados financieros consolidados, la Administración es responsable de la evaluación de la capacidad de la Compañía para continuar como negocio en marcha, revelando, según corresponda, las cuestiones relacionadas con el negocio en marcha y utilizando la base contable de negocio en marcha excepto si la Administración tiene intención de liquidar la Compañía o de cesar sus operaciones, o bien no exista otra alternativa realista.

Los responsables del gobierno de la Compañía son responsables de la supervisión del proceso de información financiera de la Compañía.

Responsabilidades del auditor en relación con la auditoría de los estados financieros consolidados

Nuestros objetivos son obtener una seguridad razonable de que los estados financieros consolidados en su conjunto están libres de desviación material, debido a fraude o error, y emitir un informe de auditoría que contiene nuestra opinión. Seguridad razonable es un alto grado de seguridad, pero no garantiza que una auditoría realizada de conformidad con las NIA siempre detecte una desviación material cuando existe. Las desviaciones pueden deberse a fraude o error y se consideran materiales si, individualmente o de forma agregada, puede preverse razonablemente que influyan en las decisiones económicas que los usuarios toman basándose en los estados financieros consolidados.

Como parte de una auditoría de conformidad con las NIA, aplicamos nuestro juicio profesional y mantenemos una actitud de escepticismo profesional durante toda la auditoría. También:

- Identificamos y evaluamos los riesgos de desviación material en los estados financieros consolidados, debido a fraude o error, diseñamos y aplicamos procedimientos de auditoría para responder a dichos riesgos y obtenemos evidencia de auditoría suficiente y adecuada para proporcionar una base para nuestra opinión. El riesgo de no detectar una desviación material debido a fraude es más elevado que en el caso de una desviación material debido a error, ya que el fraude puede implicar colusión, falsificación, omisiones deliberadas, manifestaciones intencionadamente erróneas o la elusión del control interno.
- Obtenemos conocimiento del control interno relevante para la auditoría con el fin de diseñar procedimientos de auditoría que sean adecuados en función de las circunstancias y no con la finalidad de expresar una opinión sobre la eficacia del control interno de la Compañía.

- Evaluamos lo adecuado de las políticas contables aplicadas y la razonabilidad de las estimaciones contables y la correspondiente información revelada por la Administración.
- Concluimos sobre lo adecuado de la utilización, por la Administración, de la base contable de negocio en marcha y, basándonos en la evidencia de auditoría obtenida, concluimos sobre si existe o no una incertidumbre material relacionada con hechos o con condiciones que pueden generar dudas significativas sobre la capacidad de la Compañía para continuar como negocio en marcha. Si concluimos que existe una incertidumbre material, se requiere que llamemos la atención en nuestro informe de auditoría sobre la correspondiente información revelada en los estados financieros consolidados o, si dichas revelaciones no son adecuadas, que expresemos una opinión modificada.

Nuestras conclusiones se basan en la evidencia de auditoría obtenida hasta la fecha de nuestro informe de auditoría. Sin embargo, hechos o condiciones futuras pueden ser causa de que la Compañía deje de continuar como negocio en marcha.

- Evaluamos la presentación global, la estructura y el contenido de los estados financieros consolidados, incluida la información revelada, y si los estados financieros consolidados representan las transacciones y hechos subyacentes de un modo que logran la presentación razonable.
- Obtenemos evidencia suficiente y adecuada en relación con la información financiera de las entidades o actividades empresariales dentro del grupo para expresar una opinión sobre los estados financieros consolidados. Somos responsables de la dirección, supervisión y realización de la auditoría del grupo. Somos los únicos responsables de nuestra opinión de auditoría.

Comunicamos a los responsables del gobierno de la Compañía, entre otros asuntos, el alcance y el momento de realización de la auditoría y los hallazgos significativos de la auditoría, así como cualquier deficiencia significativa del control interno que identificamos en el transcurso de la misma.

También proporcionamos a los responsables del gobierno de la Compañía una declaración de que hemos cumplido los requerimientos de ética aplicables en relación con la independencia y les hemos comunicado acerca de todas las relaciones y demás asuntos de los que se puede esperar razonablemente que pueden afectar a nuestra independencia y, en su caso, las correspondientes salvaguardas.

Entre los asuntos que han sido objeto de comunicación con los responsables del gobierno de la Compañía, determinamos los más significativos en la auditoría de los estados financieros consolidados del periodo actual y que son, en consecuencia, los asuntos clave de la auditoría. Describimos dichos asuntos en nuestro informe de auditoría salvo que las disposiciones legales o reglamentarias prohíban revelar públicamente el asunto o, en circunstancias extremadamente poco frecuentes, determinemos que un asunto no se debería comunicar en nuestro informe cuando se espera razonablemente que las consecuencias adversas de hacerlo superarían a los beneficios de interés público de dicho asunto.

El socio responsable de la auditoría es quién suscribe este informe.

Mancera, S.C.
Integrante de Ernst & Young Global Limited

C.P.C. José Andrés Marín Valverde

Ciudad de México
14 de abril de 2020

Estados Consolidados de Situación Financiera

(Cifras en miles de pesos mexicanos)

Al 31 de diciembre de

| | 2019 | | 2018 |
|--|----------------------|-----------|-------------------|
| Activos | | | |
| Activos corrientes: | | | |
| Efectivo y equivalentes (Nota 4) | \$ 1,233,951 | \$ | 966,953 |
| Cuentas por cobrar | 39,425 | | 92,424 |
| Partes relacionadas (Nota 6) | 15,410 | | 22,567 |
| Impuestos por recuperar | 69,299 | | 58,780 |
| Otros activos porción corriente (Nota 5) | 98,040 | | 79,273 |
| Total de activos corrientes | 1,456,125 | | 1,219,997 |
| Activos no corrientes: | | | |
| Licencias y software, neto | 13,109 | | 17,374 |
| Propiedad y equipo, neto (Nota 7) | 45,994,776 | | 43,990,029 |
| Activos por derecho de uso (Nota 11) | 9,795,562 | | - |
| Activos por impuestos diferidos (Nota 16) | 23,202 | | 35,326 |
| Otros activos porción no corriente (Nota 5) | 89,428 | | 177,664 |
| Total de activos | \$ 57,372,202 | \$ | 45,440,390 |
| Pasivos y capital contable | | | |
| Pasivos corrientes: | | | |
| Deuda a corto plazo (Nota 9) | \$ 4,497,775 | \$ | - |
| Intereses por pagar de la deuda (Nota 9) | 515,469 | | 507,430 |
| Cuentas por pagar y pasivos acumulados (Nota 14) | 327,105 | | 327,504 |
| Impuestos y contribuciones por pagar | 148,993 | | 150,193 |
| Partes relacionadas (Nota 6) | 47,471 | | 66,594 |
| Beneficios directos a empleados (Nota 13) | 19,914 | | 8,449 |
| Total de pasivos corrientes | 5,556,727 | | 1,060,170 |
| Pasivos no corrientes: | | | |
| Deuda a largo plazo (Nota 9) | 18,603,259 | | 22,931,755 |
| Pasivos por impuestos diferidos (Nota 16) | 10,271,702 | | 10,122,488 |
| Pasivos por arrendamiento (Nota 11) | 10,298,615 | | - |
| Beneficios al retiro (Nota 12) | 9,201 | | 5,648 |
| Provisión para el retiro de activos (Nota 8) | 948,496 | | 894,094 |
| Total de pasivos | 45,688,000 | | 35,014,155 |
| Capital contable (Nota 15): | | | |
| Capital social | 35,000 | | 35,000 |
| Otras partidas de capital | (16,228,640) | | (16,228,640) |
| Superávit por revaluación de activos | 23,340,609 | | 23,059,404 |
| Otras partidas integrales | (2,062) | | 864 |
| Resultados acumulados | 4,758,135 | | 3,656,818 |
| Resultado del año | (218,840) | | (97,211) |
| Total de capital contable | 4,539,295 | | 3,559,607 |
| Total de pasivos y capital contable | \$ 57,372,202 | \$ | 45,440,390 |

Las notas adjuntas son parte integrante de estos estados financieros.

Estados Consolidados de Resultados Integrales

(Cifras en miles de pesos mexicanos)

Por los años terminados el
31 de diciembre de

| | 2019 | | 2018 |
|---|--------------|----|-------------|
| Ingresos de operación | | | |
| Rentas de infraestructura | \$ 7,296,727 | \$ | 6,603,822 |
| Ingresos por servicios de adecuación | 100,342 | | 114,542 |
| Otros ingresos (Nota 2t) | 4,715 | | 41,823 |
| | 7,401,784 | | 6,760,187 |
| Costos y gastos de operación | | | |
| Depreciación y amortización (Nota 7) | 2,221,552 | | 2,124,184 |
| Depreciación de los activos por derecho de uso (Nota 11) | 1,802,191 | | - |
| Arrendamientos | - | | 2,019,925 |
| Costos por servicios de adecuación | 95,325 | | 108,814 |
| Gastos de operación | 385,756 | | 401,642 |
| Otros gastos | 4,040 | | 2,796 |
| | 4,508,864 | | 4,657,361 |
| Utilidad de operación | 2,892,920 | | 2,102,826 |
| Resultado de financiamiento | | | |
| Intereses devengados a favor | 86,365 | | 47,391 |
| Intereses devengados a cargo | (2,684,005) | | (1,591,543) |
| Pérdida cambiaria, neta | (228,182) | | (394,980) |
| | (2,825,822) | | (1,939,132) |
| Utilidad antes de impuestos a la utilidad | 67,098 | | 163,694 |
| Impuestos a la utilidad (Nota 16) | (285,938) | | (260,905) |
| Pérdida neta del año | \$ (218,840) | \$ | (97,211) |
| Otras partidas de utilidad (pérdida) integral: | | | |
| Revaluación de activos, neto de impuestos | \$ 281,205 | \$ | (375,306) |
| Obligaciones laborales, neto de impuestos | (1,778) | | (254) |
| Efecto de conversión | (1,148) | | 137 |
| Total de otras partidas de utilidad (pérdida) integral | 278,279 | | (375,423) |
| Utilidad (pérdida) integral del año | \$ 59,439 | \$ | (472,634) |
| Promedio ponderado de acciones en circulación (miles de acciones) | 3,300,000 | | 3,300,000 |
| Pérdida por acción atribuible a la parte controladora | \$ (0.07) | \$ | (0.03) |

Las notas adjuntas son parte integrante de estos estados financieros.

Estados Consolidados de

Cambios en el Capital Contable

Por los años terminados el 31 de diciembre de 2019 y 2018

(Cifras en miles de pesos mexicanos)

(Nota 15)

| | Resultados acumulados | | | | | Otros resultados | | | | Total capital contable |
|---|-----------------------|---------------------------|---------------|------------------------|--------------|---|----------------------|--------------------------------------|--------------------|------------------------|
| | Capital social | Otras partidas de capital | Reserva legal | Resultados por aplicar | Total | Efecto por medición de obligaciones laborales | Efecto de conversión | Superávit por revaluación de activos | Resultado integral | |
| Saldos al 31 de diciembre de 2017 | \$ 35,000 | \$ (16,228,640) | \$ 3,359 | \$ 2,469,882 | \$ 2,473,241 | \$ 120 | \$ 861 | \$ 23,434,710 | \$ - | \$ 9,715,292 |
| Efecto de conversión de entidad extranjera | - | - | - | - | - | - | 137 | - | 137 | 137 |
| Beneficios al retiro, neto de impuestos | - | - | - | - | - | (254) | - | - | (254) | (254) |
| Revaluación de activos neto de impuestos | - | - | - | - | - | - | - | 808,271 | 808,271 | 808,271 |
| Traspaso de revaluación de activos, neto de impuestos | - | - | - | 1,183,577 | 1,183,577 | - | - | (1,183,577) | (1,183,577) | - |
| Pérdida neta del año | - | - | - | (97,211) | (97,211) | - | - | - | (97,211) | (97,211) |
| Pérdida integral del año | - | - | - | - | - | - | - | - | \$ (472,634) | - |
| Saldos al 31 de diciembre de 2018 | 35,000 | (16,228,640) | 3,359 | 3,556,248 | 3,559,607 | (134) | 998 | 23,059,404 | - | 10,426,235 |
| Efecto de conversión de entidad extranjera | - | - | - | - | - | - | (1,148) | - | (1,148) | (1,148) |
| Beneficios al retiro, neto de impuestos | - | - | - | - | - | (1,778) | - | - | (1,778) | (1,778) |
| Revaluación de activos neto de impuestos | - | - | - | - | - | - | - | 1,479,733 | 1,479,733 | 1,479,733 |
| Traspaso de revaluación de activos, neto de impuestos | - | - | - | 1,198,528 | 1,198,528 | - | - | (1,198,528) | (1,198,528) | - |
| Pérdida neta del año | - | - | - | (218,840) | (218,840) | - | - | - | (218,840) | (218,840) |
| Utilidad integral del año | - | - | - | - | - | - | - | - | \$ 59,439 | - |
| Saldos al 31 de diciembre de 2019 | \$ 35,000 | \$ (16,228,640) | \$ 3,359 | \$ 4,535,936 | \$ 4,539,295 | \$ (1,912) | \$ (150) | \$ 23,340,609 | | \$ 11,684,202 |

Las notas adjuntas son parte integrante de estos estados financieros.

Estados Consolidados de **Flujos de Efectivo**

(Cifras en miles de pesos mexicanos)

Por los años terminados el
31 de diciembre de

| | 2019 | 2018 |
|---|---------------------|--------------------|
| Actividades de operación | | |
| Utilidad antes de impuestos a la utilidad | \$ 67,098 | \$ 163,694 |
| Partidas en resultados que no afectaron el efectivo: | | |
| Depreciación y amortización | 4,023,743 | 2,124,184 |
| Intereses devengados a favor | (86,365) | (47,391) |
| Intereses devengados a cargo | 2,684,005 | 1,591,543 |
| Pérdida cambiaria, neta | 228,182 | 394,980 |
| Costo neto del periodo | 1,084 | 1,133 |
| | 6,917,747 | 4,228,143 |
| Cambios en activos y pasivos de operación: | | |
| Cuentas por cobrar | 52,999 | (48,833) |
| Partes relacionadas | (11,966) | 30,335 |
| Otros activos porción corriente y no corriente | 4,391 | 23,322 |
| Cuentas por pagar y pasivos acumulados | (87,954) | (121,305) |
| Impuestos y contribuciones por pagar | (769,799) | (917,878) |
| Flujos netos de efectivo generados por actividades de operación | 6,105,418 | 3,193,784 |
| Actividades de inversión | | |
| Intereses cobrados | 86,365 | 47,391 |
| Licencias y software | (75) | (4,469) |
| Propiedad y equipo | (2,053,653) | (1,317,087) |
| Flujos netos de efectivo utilizados en actividades de inversión | (1,967,363) | (1,274,165) |
| Actividades de financiamiento | | |
| Deuda bancaria a largo plazo obtenida | - | 58,349 |
| Intereses pagados por deuda a largo plazo | (1,609,894) | (1,572,492) |
| Pago de arrendamientos | (2,261,163) | - |
| Flujos netos de efectivo utilizados en actividades de financiamiento | (3,871,057) | (1,514,143) |
| Aumento neto de efectivo y equivalentes | 266,998 | 405,476 |
| Efectivo y equivalentes al principio del año | 966,953 | 561,477 |
| Efectivo y equivalentes al final del año | \$ 1,233,951 | \$ 966,953 |

Las notas adjuntas son parte integrante de estos estados financieros.

Notas a los Estados Financieros Consolidados

Al 31 de diciembre de 2019 y 2018

(Cifras en miles de pesos mexicanos, excepto que se indique otra denominación)

1. Información corporativa

Telesites, S.A.B. de C.V. y subsidiarias (en lo sucesivo “Telesites” o “la Compañía”), fue constituida en la Ciudad de México, el 19 de octubre de 2015, como resultado de la escisión de América Móvil, S.A.B. de C.V. (AMX). Tiene como objeto social principal la de compañía controladora, además de otorgar el arrendamiento de infraestructura pasiva en forma de espacio físico en distintas partes de sus torres tales como pisos, techos y azoteas para la instalación de equipos de transmisión y recepción y equipos auxiliares (tales como plantas de luz o baterías de respaldo, sistemas de aire acondicionado, alarmas y otros aparatos) de telecomunicaciones.

El periodo de operaciones considerado en los estados financieros consolidados de la Compañía y el ejercicio fiscal 2019, comprenden del 1 de enero al 31 de diciembre de 2019.

La Compañía se encuentra domiciliada en la Ciudad de México, en avenida Paseo de las Palmas, No. 781, piso 7 oficinas 201 y 202, Colonia Lomas de Chapultepec III Sección, Miguel Hidalgo, código postal 11000.

Los estados financieros consolidados adjuntos fueron aprobados para su emisión y publicación por el Consejo de Administración el 1 de abril de 2020.

2. Bases de preparación de los estados financieros consolidados y políticas y prácticas contables

a) Bases de preparación

Los estados financieros consolidados adjuntos han sido preparados de conformidad con las Normas Internacionales de Información Financiera (NIIF), emitidas por el Consejo Internacional de Contabilidad (IASB por sus siglas en inglés), vigentes al 31 de diciembre de 2019.

La preparación de los presentes estados financieros consolidados conforme a las NIIF requiere el uso de estimaciones y supuestos críticos que afectan los montos reportados de ciertos activos y pasivos, así como también ciertos ingresos y gastos. También exige a la administración que ejerza su juicio en el proceso de aplicación de las políticas contables de la Compañía.

Se ha utilizado el peso mexicano como la moneda funcional y de reporte.

b) Consolidación

Los estados financieros consolidados incluyen las cuentas de Telesites y las de sus subsidiarias sobre las que ejerce control. Los estados financieros de las subsidiarias fueron preparados para el mismo periodo en el que reporta Telesites, aplicando políticas contables consistentes. Las compañías operan en el ramo de Telecomunicaciones o prestan sus servicios a empresas en el ramo de Telecomunicaciones. Los saldos y operaciones con partes relacionadas han sido eliminados en los estados financieros consolidados.

Los resultados de operación de las subsidiarias fueron incorporados en los estados financieros de la Compañía a partir del mes en el que fueron constituidas.

La inversión en las subsidiarias al 31 de diciembre de 2019 y 2018, es como sigue:

| Nombre de la Compañía | % de participación directa o indirecta al 31 de diciembre de | | País | Fecha en que empezó a consolidar | Tipo de operación |
|--|--|------|------------|--|-------------------|
| | 2019 | 2018 | | | |
| Sub-Controladora | | | | | |
| Telesites Internacional, S.A. de C.V. (Teleint) | 100% | 100% | México | Noviembre 2015 | Sub-controladora |
| Infraestructura | | | | | |
| Operadora de Sites Mexicanos, S.A. de C.V. (Opsimex) | 100% | 100% | México | Enero 2015 | Infraestructura |
| Telesites Costa Rica, S.A. (TLC) | 100% | 100% | Costa Rica | Enero 2016 | Infraestructura |
| Telesites Colombia, S.A.S. (TCO) | 100% | 100% | Colombia | Enero 2018 | Infraestructura |
| Servicios | | | | | |
| Demonsa, S.A. de C.V. (Demonsa) | 100% | 100% | México | Enero 2015 | Servicios |

En el momento de la consolidación, activos y pasivos de operaciones en Compañías extranjeras son convertidos a pesos mexicanos al tipo de cambio vigente a la fecha de cierre, y el estado de resultados ya sean utilidades o pérdidas, se convierten a los tipos de cambio vigentes a las fechas de las transacciones.

Las diferencias de cambio que surgen en la conversión para consolidación se reconocen en otros resultados integrales ("ORI").

c) Reconocimiento de ingresos

Ingresos por rentas

La actividad principal de la Compañía es la renta de infraestructura pasiva y servicios de adecuación para los operadores telefónicos.

Los ingresos derivados de contratos con clientes se reconocen en el momento en que el control de los bienes o servicios se transfiere al cliente por un monto que refleje la contraprestación a la cual la Compañía espera tener derecho a cambio de dichos bienes y servicios. La Compañía ha concluido que actúa como principal en sus contratos de ingresos conforme la NIIF 15. Las rentas son revisadas e incrementadas en función al comportamiento que tenga el Índice Nacional de Precios al Consumidor (INPC) y son establecidas en función a las características de los espacios arrendados en donde se encuentra la infraestructura pasiva.

d) Uso de estimaciones

La preparación de estados financieros de acuerdo con las NIIF requiere el uso de estimaciones en la valuación de algunos de sus renglones. Los resultados que finalmente se obtengan pueden diferir de las estimaciones realizadas. La Compañía basó sus estimaciones en parámetros disponibles cuando los estados financieros consolidados fueron preparados. Sin embargo, las circunstancias e hipótesis existentes sobre hechos futuros pueden sufrir alteraciones debido a cambios en el mercado o a circunstancias que están fuera del control de Telesites. Dichos cambios son reflejados en las estimaciones y sus efectos en los estados financieros cuando ocurren.

Estas estimaciones se refieren principalmente a:

- Estimación de vidas útiles de propiedad y equipo.
- Estimación para cuentas de cobro dudoso.
- Deterioro de activos de larga duración.
- Valor razonable de instrumentos financieros.
- Beneficios directos a empleados.

e) Activos y pasivos financieros

i. Activos financieros

Reconocimiento inicial y valuación

Los activos financieros se clasifican en su reconocimiento inicial, activos financieros valuados a su costo amortizado (instrumentos para cobrar principal e interés "IFCPI"), a valor razonable con cambios en ORI (IFCV) y a valor razonable con cambios en resultados (IFN).

La clasificación de los activos financieros al momento de su reconocimiento inicial depende de las características contractuales de los flujos de efectivo del activo financiero y el modelo de negocio de la Compañía para administrar dichos activos. Con excepción de las cuentas por cobrar que no contienen un componente importante de financiamiento, la Compañía inicialmente valúa un activo financiero a su valor razonable más, en el caso de los activos financieros que no estén medidos al valor razonable con cambios en resultados, los costos de transacción. Las cuentas por cobrar que no contienen un componente importante de financiamiento se valúan al precio de la transacción determinado de conformidad con la

NIIF 15. Ver la política contable en la Nota 2.c) "Reconocimiento de ingresos".

Para que un activo financiero pueda clasificarse y valuarse a su costo amortizado o a valor razonable con cambios en ORI, dicho activo debe dar lugar a flujos de efectivo que sean exclusivamente pagos de principal e intereses (IFCPI) respecto del monto de capital pendiente. Dicha evaluación se conoce como la prueba de instrumento financiero para cobrar principal e interés y se realiza a nivel de instrumento.

El modelo de negocio de la Compañía para administrar sus activos financieros se refiere a la forma como administra sus activos financieros para generar flujos de efectivo para el negocio al llevar a cabo sus actividades y no en una intención particular de tenencia de un instrumento. El modelo de negocio determina si los flujos de efectivo se derivarán de obtener flujos de efectivo contractuales, de la venta de activos financieros, o de ambos.

Las compras o ventas de activos financieros que requieren la entrega de activos dentro de un marco de tiempo establecido por una regulación o convenio del mercado (regular-way trades, como se conocen en inglés) se reconocen en la fecha de negociación; es decir, la fecha en la que la Compañía se compromete a comprar o a vender el activo.

Reconocimiento posterior

Para fines de su reconocimiento posterior, los activos financieros se clasifican en las siguientes categorías:

- Activos financieros a costo amortizado (instrumentos de deuda)
- Activos financieros a valor razonable con cambios en ORI con reciclaje en resultados acumulados
- Activos financieros a valor razonable con cambios en ORI sin reciclaje en resultados acumulados
- Activos financieros a valor razonable con cambios en resultados

Baja de activos financieros

Un activo financiero (o una parte de un activo financiero o una parte de un grupo de activos financieros similares) se da de baja principalmente (es decir, se elimina del estado de situación financiera de la Compañía) cuando:

- Los derechos para recibir los flujos de efectivo del activo han expirado, o
- La Compañía ha transferido sus derechos para recibir flujos de efectivo del activo o ha asumido la obligación de pagar los flujos de efectivo recibidos en su totalidad sin demora material para el tercero bajo un acuerdo "de transferencia" y (a) la Compañía ha transferido prácticamente todos los riesgos y beneficios del activo, o (b) la Compañía no ha transferido ni retiene sustancialmente todos los riesgos y beneficios del activo, pero ha transferido el control del activo.

Cuando la Compañía ha transferido sus derechos a recibir los flujos de efectivo de un activo o ha asumido la obligación de transferirlos bajo un acuerdo de transferencia, evalúa si han retenido los riesgos y beneficios de la propiedad y en qué medida los ha retenido. Cuando no ha transferido ni retenido sustancialmente todos los riesgos y beneficios del activo ni tampoco ha transferido el control del mismo, la Compañía sigue reconociendo el activo transferido en la medida de su involucramiento continuo en el mismo. En ese caso, la Compañía también reconoce el pasivo relacionado. El activo transferido y el pasivo relacionado se valúan sobre una base que refleje los derechos y obligaciones que la Compañía haya retenido.

La participación continua que toma la forma de garantía sobre el activo transferido se valúa al menor entre el valor neto en libros original del activo y el monto máximo de la contraprestación que la Compañía estaría requerida a volver a pagar.

Deterioro de activos financieros

La Compañía reconoce una estimación por pérdidas crediticias esperadas (PCE) para todos los instrumentos de deuda que no sean mantenidos a su valor razonable con cambios en resultados. Las pérdidas crediticias esperadas se basan en la diferencia entre los flujos de efectivo contractuales por pagar bajo el contrato y todos los flujos de efectivo que la Compañía espera obtener, descontados con base en una aproximación de la tasa de interés efectiva original. Los flujos de efectivo esperados incluirán los flujos de efectivo derivados de la venta de la garantía colateral mantenida u otras mejoras crediticias que sean integrales para las condiciones contractuales.

Las pérdidas crediticias esperadas se reconocen en etapas. Para exposiciones crediticias en las cuales no ha habido un aumento significativo del riesgo de crédito desde el reconocimiento inicial, se reconoce una provisión de pérdidas crediticias esperadas para las pérdidas crediticias que resulten de los eventos de incumplimiento que sean posibles dentro de los siguientes 12 meses (una pérdida crediticia esperada por 12 meses). Para exposiciones a riesgo de crédito en las cuales ha habido un aumento significativo en el riesgo de crédito desde el reconocimiento inicial, se debe reconocer una provisión por las pérdidas crediticias esperadas durante la vida restante de la exposición al riesgo, sin importar en qué fecha suceda el incumplimiento (una pérdida crediticia esperada por toda la vida de los instrumentos).

Para cuentas por cobrar comerciales, la Compañía aplica un enfoque simplificado para calcular las pérdidas crediticias esperadas. Por lo tanto, la Compañía no monitorea los cambios en el riesgo de crédito, sino que reconoce una estimación para pérdidas con base en las pérdidas crediticias esperadas por toda la vida de los deudores en cada fecha de reporte. La Compañía ha establecido una matriz de provisiones la cual se basa en la experiencia histórica de pérdidas crediticias, ajustada para reconocer factores pronosticados específicos de los deudores y el entorno económico.

La Compañía considera que un activo financiero se encuentra en incumplimiento de pago cuando los pagos contractuales tienen saldos vencidos de más de 90 días. Sin embargo, en ciertos casos, la Compañía puede considerar que un activo financiero está en incumplimiento de pago cuando exista información interna o externa que indique que es poco probable que la Compañía reciba los montos contractuales pendientes en su totalidad antes de tomar en cuenta las mejoras crediticias mantenidas por la Compañía.

ii. Pasivos financieros

Reconocimiento inicial y valuación

Los pasivos financieros se clasifican a la fecha de su reconocimiento inicial, según corresponda, como pasivos financieros a valor razonable con cambios en resultados, deuda a largo plazo, cuentas por pagar y pasivos acumulados.

Todos los pasivos financieros se reconocen inicialmente a su valor razonable, y la deuda a largo plazo se presenta incluyendo los costos de transacción directamente atribuibles.

Los pasivos financieros de la Compañía incluyen cuentas por pagar y pasivos acumulados, deuda a largo plazo y préstamos a partes relacionadas.

Reconocimiento posterior

La valuación de los pasivos financieros depende de su clasificación como se indica a continuación:

• Pasivos financieros a su valor razonable con cambios en resultados

Los pasivos financieros valuados a su valor razonable con cambios en resultados incluyen los pasivos financieros para fines de negociación y pasivos financieros valuados al momento del reconocimiento inicial a su valor razonable con cambios en resultados.

• Deuda a largo plazo

Después del reconocimiento inicial, la deuda a largo plazo que devenga intereses se valúan posteriormente a su costo amortizado usando el método de tasa de interés efectiva. Se reconocen en los resultados del ejercicio cuando los pasivos se dejan de reconocer, así como a través del proceso de amortización de la tasa de interés efectiva.

El costo amortizado se calcula tomando en consideración cualquier descuento o prima sobre la adquisición y las cuotas y costos que son una parte integral de la tasa de interés efectiva. La amortización de la tasa de interés efectiva se reconoce bajo el rubro de intereses devengados a cargo en el estado de resultados.

• Baja de pasivos financieros

Un pasivo financiero se da de baja cuando la obligación se cumple, se cancela o expira. Cuando un pasivo financiero existente es reemplazado por otro proveniente del mismo acreedor en condiciones sustancialmente diferentes, o cuando las condiciones de un pasivo existente son sustancialmente modificadas, dicho intercambio o modificación se trata como una baja del pasivo original y el reconocimiento de un nuevo pasivo, y la diferencia en los valores netos en libros respectivos se reconoce en resultados.

iii. Compensación de instrumentos financieros

La compensación de un activo financiero y un pasivo financiero para su presentación en el estado de situación financiera procede sólo cuando:

- (i) la Compañía tiene un derecho y una obligación legal de cobrar o pagar un importe compensado, por lo que la entidad tiene, de hecho, un activo financiero compensado o un pasivo financiero compensado; y
- (ii) el monto resultante de compensar el activo financiero con el pasivo financiero refleja los flujos de efectivo esperados de la Compañía, al liquidar dos o más instrumentos financieros.

iv. Valor razonable de los instrumentos financieros

A cada fecha de presentación de información, el valor razonable de los instrumentos financieros que se negocian en los mercados activos se determina considerando los precios cotizados en el mercado, o a los precios cotizados por los intermediarios financieros (precio de compra para las posiciones activas y precio de venta para las posiciones pasivas), sin deducción alguna de los costos de transacción.

Para los instrumentos financieros que no se negocian en un mercado activo, el valor razonable se determina utilizando las técnicas de valuación generalmente aceptadas. Dichas técnicas pueden incluir el uso de transacciones de mercado bajo el principio de plena competencia, referencias al valor razonable actual de otro instrumento financiero que sea esencialmente similar, análisis de los flujos de efectivo descontados u otros modelos de valuación.

La jerarquía utilizada para determinar los valores razonables es como sigue:

Nivel 1. Precios cotizados (sin ajustar) en mercados activos para activos o pasivos idénticos;

Nivel 2. Variables distintas a los precios cotizados incluidos en el nivel 1 que sean observables para el activo o pasivo, directamente (precios) o indirectamente (derivadas de precios) y;

Nivel 3. Variables utilizadas para el activo o pasivo que no estén con base en datos observables de mercado (variables no observables).

En la Nota 10 se proporciona un análisis de los valores razonables de los instrumentos financieros.

f) Efectivo y equivalentes

Los saldos en bancos devengan intereses a tasas variables sobre la base de tasas diarias de depósitos bancarios. Los equivalentes de efectivo están representados por depósitos a corto plazo que se realizan por períodos variables de entre uno y tres días, y devengan intereses a las tasas de depósitos a corto plazo aplicables. Tales inversiones se presentan a su costo de adquisición más intereses devengados, importe que es similar a su valor de mercado.

g) Clasificación corriente y no corriente

La Compañía presenta los activos y pasivos en el Estado de Situación Financiera con base a la clasificación de corrientes o no corrientes. Un activo se clasifica como corriente cuando:

- Se espera realizar el activo dentro de los doce meses siguientes a la fecha del ejercicio sobre el que se informa.
- Es efectivo o equivalente de efectivo, para ser intercambiado o usado para cancelar un pasivo al menos durante doce meses a partir de la fecha del ejercicio sobre el que se informa.
- La Compañía clasifica el resto de sus activos como no corrientes.

Un pasivo se clasifica como corriente cuando:

- Deba liquidarse durante los doce meses siguientes a la fecha del ejercicio sobre el que se informa.
- No tenga un derecho incondicional para aplazar su cancelación, al menos, durante los doce meses siguientes a la fecha del ejercicio sobre el que se informa.
- La Compañía clasifica el resto de sus pasivos como no corrientes.

h) Propiedad y equipo, neto

La propiedad, que se encuentra conformada por la infraestructura pasiva, corresponde a elementos no electrónicos al servicio de las redes de telecomunicaciones que incluyen, mástiles, torres, postes, etc., incorporados a la Infraestructura pasiva, se registra a su Fair Value, bajo el modelo de valor revaluado de conformidad con la opción establecida en la NIC 16, "Propiedades, Planta y Equipo". Dicho valor es revisado periódicamente en el momento en que la Compañía considera que existe una variación significativa entre el valor en libros y su Fair Value. La depreciación es calculada sobre el Fair Value de los activos utilizando el método de línea recta con base en la vida útil estimada, desde el momento en que están disponibles para su uso.

El equipo se registra a su valor de adquisición, neto de su depreciación acumulada de conformidad con la NIC 16, "Propiedades, Planta y Equipo". La depreciación es calculada sobre el costo atribuido de los activos utilizando el método de línea recta con base en la vida útil estimada de los activos, a partir del mes siguiente en que se encuentran disponibles para su uso.

La Compañía evalúa periódicamente los valores residuales, las vidas útiles y métodos de depreciación de la propiedad y equipo y en su caso el efecto de este cambio en estimación contable es reconocido prospectivamente, a cada cierre de ejercicio, de acuerdo con la NIIF 8, "Políticas Contables, Cambios en las Estimaciones Contables y Errores".

El monto del superávit por revaluación es reciclado a los resultados acumulados en la misma proporción de la depreciación contable durante la vida del activo y en el caso de que el activo revaluado se dé de baja, el monto del superávit se transfiere a los resultados acumulados, sin afectar los resultados del periodo.

El valor neto en libros de una partida de la propiedad y equipo se deja de reconocer al momento de la venta o cuando ya no se esperen beneficios económicos futuros de su uso o venta. Las ganancias o pérdidas que surjan de la venta de una partida de propiedad y equipo representa la diferencia entre los ingresos netos provenientes de la venta, si los hubiese, y el valor neto en libros de la partida y se reconoce como otros ingresos de operación u otros gastos de operación cuando se deja de reconocer la partida.

Las tasas de depreciación anuales para 2019 y 2018 son las siguientes:

| | |
|------------------------|------------------|
| Infraestructura pasiva | De 3.33% a 6.67% |
| Equipo de cómputo | 30% |
| Equipo de transporte | 25% |
| Otros equipos | 10% |

El valor de la propiedad y equipo se revisa anualmente para verificar que no existen indicios de deterioro. Cuando el valor de recuperación, que es el mayor entre el precio de venta y su valor de uso (el cual es el valor presente de los flujos de efectivo futuros), es inferior al valor neto en libros, la diferencia se reconoce como una pérdida por deterioro.

Al 31 de diciembre de 2019 y 2018, la propiedad y equipo no presentó indicios de deterioro razón por la cual no se determinaron pérdidas por este concepto.

i) Licencias y software

Las licencias y software adquiridos son activos intangibles de vida definida que se reconocen a su valor de adquisición. La amortización es calculada sobre el valor de adquisición bajo el método de línea recta con base en su vida útil.

La tasa de amortización anual de las licencias adquiridas es del 15%.

j) Deterioro de activos de larga duración

Se tiene la política de evaluar la existencia de indicios de deterioro sobre el valor de los activos de larga duración. Si existen tales indicios, o cuando se trata de activos cuya naturaleza exige un análisis de deterioro anual, se estima el valor recuperable del activo, siendo este mayor que el valor razonable, deducidos de costos de enajenación, y su valor en uso. Dicho valor en uso se determina mediante el descuento de los flujos de efectivo futuros estimados, aplicando una tasa de descuento antes de impuestos que refleja el valor del dinero en el tiempo y considerando los riesgos específicos asociados al activo.

Cuando el valor recuperable de un activo está por debajo de su valor neto contable, se considera que existe deterioro del valor. En este caso, el valor en libros se ajusta al valor recuperable, registrando la pérdida en los resultados del ejercicio de que se trate.

Los cargos por depreciación y/o amortización de periodos futuros se ajustan al nuevo valor contable durante la vida útil remanente. Se analiza el deterioro de cada activo individualmente considerado, excepto cuando se trata de activos que generan flujos de efectivo que son interdependientes con los generados por otros activos (unidades generadoras de efectivo).

k) Arrendamientos

La determinación de si un contrato es o contiene un arrendamiento se basa en el fondo económico del acuerdo a la fecha de inicio del arrendamiento. El contrato es, o contiene, un arrendamiento si el cumplimiento del mismo depende del uso de un activo (o activos), aunque dicho activo (o activos) no esté explícitamente en el contrato.

Al comienzo de un contrato, la Compañía debe evaluar si el contrato es, o contiene, un arrendamiento. Es decir, si el contrato transfiere el derecho de uso de un activo identificado durante un periodo de tiempo determinado a cambio de una contraprestación. En caso contrario, se trata de un contrato de servicios.

La Compañía como arrendatario

La Compañía aplica un único enfoque para el reconocimiento y valuación de todos los arrendamientos, con excepción de los arrendamientos a corto plazo y los arrendamientos en los que el activo subyacente es de bajo valor (con base en su importancia relativa). La Compañía reconoce pasivos por arrendamiento para realizar los pagos de arrendamiento y activos por derecho de uso que representan su derecho a utilizar los activos subyacentes.

i) Activos por derecho de uso

La Compañía reconoce activos por derecho de uso en la fecha de comienzo del arrendamiento (es decir, la fecha en que el activo subyacente está disponible para su uso). Los activos por derecho de uso se valúan a su costo de adquisición, menos la depreciación o amortización acumulada y las pérdidas por deterioro, y se ajustan para reflejar cualquier remediación de los pasivos por arrendamiento. El costo de los activos por derecho de uso incluye el importe de la valuación inicial de los pasivos por arrendamiento reconocidos, los pagos por arrendamiento realizados antes o en la fecha de comienzo del arrendamiento menos cualquier incentivo de arrendamiento que se reciba y los costos directos iniciales incurridos por el arrendatario. Los activos por derecho de uso se deprecian o amortizan sobre la base de línea recta durante el plazo más corto entre el periodo del arrendamiento, como se muestra a continuación:

- | | |
|-------------------------------|-------------|
| • Arrendamientos de inmuebles | 5 a 10 años |
| • Vehículos y oficinas | 1 a 4 años |

Los activos por derecho de uso también están sujetos a pruebas de deterioro. Véase la política 2.j) sobre el deterioro del valor de activos no financieros.

ii) Pasivos por arrendamiento

En la fecha de comienzo del arrendamiento, la Compañía reconoce pasivos por arrendamiento valuados al valor presente de los pagos futuros por arrendamiento que se realizarán durante el periodo del arrendamiento. Los pagos por arrendamiento incluyen pagos fijos (incluyendo pagos fijos en sustancia), menos cualquier incentivo de arrendamiento por cobrar, pagos variables por arrendamiento que dependen de un índice o una tasa, y los importes que se espera pagar como garantías de valor residual. Los pagos por arrendamiento también incluyen el precio de ejercicio de una opción de compra si la Compañía tiene certeza razonable de que la ejercerá y los pagos de penalizaciones por rescisión del contrato de arrendamiento, si el plazo del arrendamiento refleja que la Compañía ejercerá una opción para terminar el arrendamiento.

Los pagos variables por arrendamiento que no dependen en un índice o tasa se reconocen como gastos (salvo que se hayan incurrido para producir inventarios) en el periodo en el cual ocurre el evento o condición que genera el pago.

Para calcular el valor presente de los pagos por arrendamiento, la Compañía descuenta a valor presente los flujos futuros de efectivo por aquellos arrendamientos que se encuentran dentro del alcance de la norma, utilizando una tasa de descuento incremental, la cual es una estimación de la tasa que la Compañía obtendría por un préstamo, a un periodo similar a las obligaciones por arrendamiento actuales y con una garantía similar, para obtener un activo de similar al activo arrendado. Después de la fecha de comienzo del arrendamiento, el monto de los pasivos por arrendamiento se incrementa para reflejar la acumulación de intereses devengados y se reduce en proporción a los pagos por arrendamiento realizados. Adicionalmente, el valor en libros de los pasivos por arrendamiento se vuelve a medir cuando se presenta una modificación, un cambio en el plazo del arrendamiento, un cambio en los pagos por arrendamiento (p. ej., cambios a pagos futuros que resulten de cambios en un índice o tasa utilizados para calcular dichos pagos), o una modificación a la evaluación de una opción para comprar el activo subyacente.

Los pasivos por arrendamiento de la Compañía se presentan por separado de los demás pasivos en el estado de situación financiera.

l) Pasivos, provisiones, pasivos contingentes y compromisos

Los pasivos por provisiones se reconocen cuando (i) existe una obligación presente (legal o asumida) como resultado de un evento pasado, (ii) es probable que se requiera la salida de recursos económicos como medio para liquidar dicha obligación, y (iii) la obligación puede ser estimada razonablemente.

Cuando el efecto del valor del dinero a través del tiempo es significativo, el importe de la provisión es el valor presente de los desembolsos que se espera sean necesarios para liquidar la obligación. La tasa de descuento aplicada en estos casos es antes de impuestos, y refleja las condiciones de mercado a la fecha del estado de situación financiera y, en su caso, el riesgo específico del pasivo correspondiente. En estos casos, el incremento en la provisión se reconoce como un gasto por intereses.

Las provisiones por pasivos contingentes se reconocen solamente cuando es probable la salida de recursos para su extinción. Asimismo, las contingencias solamente se reconocen cuando generan una pérdida.

m) Provisión para el retiro de activos

La Compañía reconoce una provisión por los costos de desmantelamiento de los sitios en donde tiene arrendada su infraestructura pasiva. Los costos de desmantelamiento se determinan como el valor actual de los costos esperados para cancelar la obligación usando flujos de efectivo estimados y se reconocen como parte del costo del activo. Los flujos de efectivo se descuentan a una tasa de descuento antes de impuestos que refleja los riesgos específicos del pasivo por desmantelamiento. La reversión del descuento se reconoce en el estado de resultados como un gasto financiero a medida que se produce. Los costos estimados futuros del desmantelamiento se revisan anualmente y se ajustan según corresponda. Los cambios en los costos estimados futuros o en la tasa de descuento aplicada se suman o restan al costo del activo.

n) Beneficios a empleados

Los costos de primas de antigüedad se reconocen anualmente con base en cálculos efectuados por actuarios independientes, mediante el método de crédito unitario proyectado utilizando hipótesis financieras netas de inflación. La última valuación actuarial se efectuó al 31 de diciembre de 2019.

Los costos derivados de ausencias compensadas, como lo son las vacaciones, se reconocen de forma acumulativa por la que se crea la provisión respectiva.

o) Participación de los Trabajadores en las Utilidades (PTU)

Los gastos por PTU causada, se presentan dentro de los rubros de gastos operacionales, en el estado de resultados integrales.

p) Impuestos a la utilidad

El impuesto a la utilidad causado en el año se presenta como un pasivo a corto plazo neto de los anticipos efectuados durante el mismo.

La Compañía determina los impuestos a la utilidad diferidos con base en el método de activos y pasivos, mencionado en la NIC 12 "Impuesto a las Ganancias".

El impuesto sobre la renta diferido se determina utilizando el método de activos y pasivos, con base en las diferencias temporales entre los valores fiscales de los activos y pasivos y sus importes en libros a la fecha de presentación de información.

Los activos y pasivos por impuestos diferidos se miden con base en las tasas fiscales que estarán vigentes en el ejercicio cuando el activo se materialice o el pasivo se liquide, con base en las tasas fiscales (y legislación fiscal) que estén aprobadas o cuyo procedimiento de aprobación se encuentre próximo a completarse en la fecha de presentación de información.

El valor neto en libros de los activos por impuestos diferidos se revisa en cada fecha de presentación de información y se reduce en la medida en que ya no sea probable que habrá utilidades fiscales futuras suficientes para permitir que se apliquen todos o una parte de los activos por impuestos diferidos. Los activos por impuestos diferidos no reconocidos se revalúan en cada fecha de presentación de información y se comienzan a reconocer en la medida en que sea probable que haya utilidades fiscales futuras suficientes para permitir la recuperación del activo por impuestos diferidos.

q) Pérdida por acción

La pérdida neta por acción resulta de dividir la pérdida neta del año, entre el promedio ponderado de las acciones en circulación de los propietarios de la controladora, durante el ejercicio.

r) Estado de flujos de efectivo

El estado de flujos de efectivo muestra las entradas y salidas de efectivo que ocurrieron durante el año. Adicionalmente, el estado de flujos de efectivo inicia con la utilidad (pérdida) antes de impuestos a la utilidad, presentando en primer lugar los flujos de efectivo de las actividades de operación, después los de inversión y finalmente, los de financiamiento.

El estado de flujos de efectivo por los ejercicios que terminaron el 31 de diciembre de 2019 y 2018, fueron preparados bajo el método indirecto.

s) Concentración de riesgo

Los principales instrumentos financieros de financiamiento de las operaciones de la Compañía, están compuestos por préstamos bancarios, líneas de crédito, cuentas por pagar y cuentas por pagar a partes relacionadas. La Compañía posee varios activos financieros tales como efectivo y equivalentes, cuentas por cobrar, cuentas por cobrar a partes relacionadas y otros activos que provienen directamente de su operación.

Los principales riesgos a los que se encuentran expuestos los instrumentos financieros de la Compañía son riesgos en el flujo de efectivo, riesgo de liquidez, riesgo de mercado y riesgo de crédito. La Compañía utiliza análisis de sensibilidad para medir las pérdidas potenciales en sus resultados basados en un incremento teórico de 100 puntos base en tasas de interés. El Consejo de Administración aprueba las políticas que le son presentadas por la administración de la Compañía para manejar estos riesgos.

El riesgo de crédito representa la pérdida que sería reconocida en caso de que las contrapartes no cumplieran de manera integral las obligaciones contratadas. También la Compañía está expuesta a riesgos de mercado provenientes de cambios en tasas de interés.

Los activos financieros que potencialmente ocasionarían concentraciones de riesgo crediticio, son el efectivo y equivalentes y depósitos a corto plazo e instrumentos financieros de deuda. La política de la Compañía está diseñada para no limitar su exposición a una sola institución financiera.

La Compañía realiza evaluaciones de crédito continuas y una parte de los excedentes de efectivo se invierte en depósitos a plazo en instituciones financieras con buenas calificaciones crediticias.

t) Presentación del estado de resultados

Los costos y gastos mostrados en los estados consolidados de resultados integrales de la Compañía se presentan de manera combinada (entre función y naturaleza), lo que permite conocer sus niveles de utilidad de operación, ya que esta clasificación permite su comparabilidad de acuerdo con la industria en que opera la Compañía.

La utilidad de operación se presenta ya que es un indicador importante en la evaluación de los resultados de la Compañía. La utilidad de operación comprende a los ingresos ordinarios, y costos y gastos de operación.

El rubro de otros ingresos se integra como sigue:

| | 2019 | 2018 |
|---------------------------------|----------|-----------|
| Ingresos por rentas anticipadas | \$ 3,478 | \$ 4,720 |
| Otros | 1,237 | 22 |
| Asesoría técnica | - | 37,081 |
| | \$ 4,715 | \$ 41,823 |

3. Nuevos pronunciamientos contables

La Compañía adoptó la IFRIC 23 y la NIIF 16 Arrendamientos por primera vez. La naturaleza y el efecto de los cambios como resultado de la adopción de estas nuevas normas contables se describen a continuación.

Varias otras enmiendas e interpretaciones se aplican por primera vez en 2019, pero no tienen impacto en los estados financieros consolidados de la Compañía. La Compañía no ha adoptado anticipadamente ninguna norma, interpretaciones o enmiendas que se han emitidas pero que aún no son efectivas.

NIIF 16, Arrendamientos

La NIIF 16 fue emitida en enero de 2016 y sustituye a la NIC 17 Arrendamientos, CINIIF 4 Determinación de si un acuerdo contiene un arrendamiento, la SIC-15 Arrendamientos Operativos-Incentivos y SIC-27 Evaluación de la esencia de las transacciones que adoptan la forma legal de un arrendamiento. La NIIF 16 establece los principios para el reconocimiento, medición, presentación y revelación de un arrendamiento y requiere que el arrendatario evalúe los contratos en virtud de un único modelo de balance similar a la contabilización de los contratos de arrendamiento financiero según la NIC 17.

La contabilización para el arrendador permanece sustancialmente sin cambios con relación a las disposiciones de la actual NIC 17. Los arrendadores continuarán clasificando todos los arrendamientos que utilizan el mismo principio de clasificación que en la NIC 17, por lo tanto, la NIIF 16, no tiene impacto para los arrendamientos donde la Compañía es el arrendador.

La Compañía adoptó la NIIF 16 utilizando el método retrospectivo modificado. Así mismo, a partir de la fecha de transición a la NIIF 16 (1 de enero de 2019), la Compañía ha optado por aplicar el expediente práctico y continuar considerando los contratos que calificaban como arrendamiento según las normativas contables anteriores NIC 17 y la CINIIF.

Por otro lado, la Compañía utilizó las exenciones incluidas en la norma respecto de los contratos de arrendamiento con plazos menores a 12 meses a partir de la fecha de aplicación inicial de la norma, así como aquellos contratos de arrendamientos cuyos activos subyacentes sean considerados de bajo valor de acuerdo con las políticas de la Compañía. Derivado de lo anterior, los pagos por estos tipos de arrendamiento se reconocerán como un gasto lineal durante el periodo de arrendamiento.

La norma incluye dos excepciones de reconocimiento para los arrendadores –“arrendamientos de activos de bajo valor” y arrendamientos de corto plazo (es decir, contratos de arrendamiento con un plazo de arrendamiento de 12 meses o menos). En la fecha de inicio del contrato de arrendamiento, el arrendatario reconocerá un pasivo para hacer los pagos de arrendamiento (es decir, el pasivo de arrendamiento) y un activo que representa el derecho de uso del activo subyacente durante el plazo del arrendamiento (es decir, el activo de derecho-de-uso). Los arrendatarios estarán obligados a reconocer por separado los gastos de intereses sobre la deuda por arrendamiento y el gasto de depreciación en el activo de derecho de uso.

También se requiere que los arrendatarios calculen el pasivo de arrendamiento ante la ocurrencia de ciertos eventos (por ejemplo, un cambio en el plazo del arrendamiento, un cambio en los pagos de arrendamiento en el futuro como resultado de un cambio en un índice o tasa utilizada para determinar los pagos). El arrendatario reconocerá en general el importe de la nueva medición del pasivo de arrendamientos así como un ajuste al activo por derecho de uso.

A continuación, se muestra una conciliación entre los valores de los compromisos por arrendamientos operativos a diciembre de 2018 y el efecto por adopción al 1 de enero de 2019:

| | Importe |
|--|------------------------|
| Compromisos por arrendamientos operativos al 31 de diciembre de 2018 | \$ (11,660,786) |
| Menos: | |
| Inflación estimada | 1,561,161 |
| Arrendamientos pagados por anticipado | 65,078 |
| Más | |
| Otros compromisos no incluidos al 31 de diciembre de 2018 | (276,521) |
| Pasivos por arrendamientos al 1 de enero de 2019 | \$ (10,311,068) |

Interpretación CINIIF 23 Incertidumbre sobre el tratamiento del impuesto sobre la renta

La interpretación aborda la contabilización del impuesto sobre la renta cuando los tratamientos tributarios implican una incertidumbre que afecta a la aplicación de la NIC 12. No se aplica esta interpretación a impuestos o gravámenes que están fuera del alcance de la NIC 12, ni incluye el tratamiento de los intereses y sanciones relacionados que se pudieran derivar. La interpretación aborda específicamente lo siguiente: a) si una entidad tiene que considerar las incertidumbres fiscales por separado, b) las hipótesis que debe hacer una entidad sobre si va a ser revisado el tratamiento fiscal por las autoridades fiscales, c) cómo debe determinar una entidad el resultado fiscal, las bases fiscales, las pérdidas pendientes de compensar, las deducciones fiscales y los tipos impositivos, d) cómo debe considerar una entidad los cambios en los hechos y circunstancias.

Una entidad debe determinar si considera cada incertidumbre fiscal por separado o junto con una o más incertidumbres fiscales. Se debe seguir el enfoque que mejor estime la resolución de la incertidumbre. La interpretación es efectiva para los ejercicios que comiencen el 1 de enero de 2019 o posteriormente, pero se permiten determinadas exenciones en la transición. La Compañía aplicó la interpretación desde su fecha efectiva.

La Compañía aplica un juicio significativo al identificar incertidumbres sobre los tratamientos del impuesto sobre la renta.

La Compañía determinó, con base en su cumplimiento fiscal y estudio de precios de transferencia, que es probable que sus tratamientos fiscales (incluidos los de las subsidiarias) sean aceptados por las autoridades fiscales. La Interpretación no tuvo impacto en los estados financieros consolidados de la Compañía.

Modificaciones a la NIIF 9: Características de cancelación anticipada con compensación negativa.

De acuerdo con la NIIF 9, un instrumento de deuda puede valorarse a costo amortizado o a valor razonable con cambios en otro resultado global, siempre que los flujos efectivos contractuales sean “solo pagos de principal y de intereses sobre la cantidad pendiente de pago” (la prueba SPPI) y el instrumento se mantenga dentro del modelo de negocio apropiado para esa clasificación. Las modificaciones a la NIIF 9 aclaran que un activo financiero pasa la prueba SPPI independientemente del evento o circunstancia que cause la rescisión anticipada del contrato e independiente de qué parte pague o reciba una compensación razonable por la rescisión anticipada del contrato.

La aplicación de la esta modificación no tuvo efectos en los estados financieros consolidados de la Compañía

Modificaciones a la NIC 19: Modificación, reducción o liquidación de un plan de beneficios a empleados

Las modificaciones a la NIC 19 definen el tratamiento contable de cualquier modificación, reducción o liquidación de un plan ocurrida durante un ejercicio. Las modificaciones especifican que cuando se produce una modificación, reducción o liquidación de un plan de beneficios a empleados durante el ejercicio sobre el que se informa, se requiere que la entidad: a) determine el costo actual del servicio para el periodo restante posterior a la modificación, reducción o liquidación del plan de beneficios a empleados, usando las hipótesis actuariales utilizadas para recalcular el pasivo (activo) neto por prestaciones definidas.

Las modificaciones también aclaran que la entidad primero determina cualquier costo o servicio pasado, o ganancia o pérdida en la liquidación, sin considerar el efecto del límite del activo (asset ceiling). Esta cantidad se reconoce como beneficio o pérdida. Después se determina el efecto del límite del activo después de la modificación, reducción o liquidación del plan de beneficios a empleados, y cualquier cambio en ese efecto, excluyendo las cantidades incluidas en el interés neto, se registra en otro resultado global.

Las modificaciones se aplicarán a las modificaciones, reducciones o liquidaciones del plan de beneficios a empleados que se produzcan en los ejercicios que comiencen el 1 de enero de 2019 o posteriormente, permitiéndose su aplicación anticipada.

Las modificaciones no tuvieron impacto en los estados financieros consolidados de la Compañía, ya que no tuvo ninguna modificación, reducción o liquidación del plan durante el periodo.

A continuación, se detallan las normas e interpretaciones publicadas y que entraron en vigor a partir del 1 de enero de 2018:

NIIF 9, Instrumentos financieros: Clasificación y medición

Esta norma introduce nuevos requerimientos para la clasificación, la medición, el deterioro y la contabilidad de coberturas. La aplicación de esta norma fue efectiva para los ejercicios que comenzaron a partir del 1 de enero de 2019, permitiéndose su aplicación anticipada. La aplicación de la norma se requiere retroactivamente, pero no requiere modificar la información comparativa. Se permite la aplicación anticipada de las versiones previas de la NIIF 9 (2009, 2010 y 2013) si la fecha inicial de la aplicación es anterior al 1 de febrero de 2016.

La adopción de estas mejoras no tuvo efecto en los estados financieros consolidados de la Compañía.

NIIF 15, Ingresos de actividades ordinarias procedentes de contratos con clientes

Esta norma fue publicada en mayo de 2015 y establece un nuevo modelo de cinco pasos que aplica a los ingresos procedentes de contratos con clientes. De acuerdo con esta norma el ingreso se reconoce por un importe que refleje la contraprestación que la entidad espera recibir a cambio de la transferencia de bienes o servicios a un cliente. Los principios de esta NIIF suponen un enfoque más estructurado para valorar y registrar los ingresos.

Esta norma deroga todas las normas anteriores de reconocimiento de ingreso. La aplicación de esta norma se requiere de forma retroactiva total o retroactiva parcial, para los ejercicios que comiencen el 1 de enero de 2019 permitiéndose su aplicación anticipada.

La Administración de la Compañía, analizó el nuevo modelo de cinco pasos para el reconocimiento del ingreso incluido en esta norma; derivado de dicho análisis, no se identificaron impactos en la adopción.

4. Efectivo y equivalentes

Al 31 de diciembre de 2019 y 2018, el efectivo y equivalentes se integra como sigue:

| | 2019 | 2018 |
|--------------------------------------|--------------|------------|
| Caja | \$ 5 | \$ 23 |
| Bancos | 1,196,211 | 911,739 |
| Inversiones de realización inmediata | 37,735 | 55,191 |
| | \$ 1,233,951 | \$ 966,953 |

5. Otros activos porción corriente y no corriente

Al 31 de diciembre de 2019 y 2018, los otros activos porción corriente y no corriente se integran como sigue:

| | 2019 | 2018 |
|--|-----------|------------|
| Anticipo a proveedores | \$ 21,619 | \$ 27,963 |
| IVA pendiente de pago, neto | 51,780 | 31,122 |
| Seguros pagados por anticipado | 18,140 | 16,548 |
| Cuotas y suscripciones | 6,501 | 3,640 |
| Total otros activos porción corriente | \$ 98,040 | \$ 79,273 |
| Depósitos en garantía | \$ 89,428 | \$ 112,586 |
| Rentas pagadas por anticipado | - | 65,078 |
| Total otros activos porción no corriente | \$ 89,428 | \$ 177,664 |

6. Partes relacionadas

a) A continuación se presenta un análisis de los saldos con partes relacionadas al 31 de diciembre de 2019 y 2018. Todas las compañías son consideradas como asociadas o afiliadas de la Compañía ya que sus principales accionistas son directa o indirectamente accionistas de las partes relacionadas.

| | 2019 | 2018 |
|---|-----------|-----------|
| Por cobrar: | | |
| Radiomóvil Dipsa, S.A. de C.V. ⁽ⁱ⁾ | \$ 10,896 | \$ 8,139 |
| Claro Costa Rica, S.A. ^(vii) | 4,514 | 14,428 |
| | \$ 15,410 | \$ 22,567 |
| Por pagar: | | |
| Operadora Cicsa, S.A. de C.V. ⁽ⁱⁱⁱ⁾ | \$ 47,242 | \$ 66,518 |
| PC Industrial, S.A. de C.V. ^(v) | 95 | - |
| Administradora Carso Palmas, A.C. ^(xi) | 47 | - |
| Grupo Sanborns, S.A.B. de C.V. ^(vi) | 63 | - |
| Otras partes relacionadas | 24 | 76 |
| | \$ 47,471 | \$ 66,594 |

b) Durante los ejercicios terminados el 31 de diciembre de 2019 y 2018, se realizaron las siguientes operaciones con partes relacionadas.

| | 2019 | 2018 |
|---|---|--------------|
| Ingresos: | | |
| Radiomóvil Dipsa, S.A. de C.V. | Arrendamiento ⁽ⁱ⁾ \$ 6,671,119 | \$ 6,075,253 |
| Servicios de adecuación ⁽ⁱ⁾ | 100,342 | 100,727 |
| Claro Costa Rica, S.A. de C.V. | Arrendamiento ^(vii) 106,369 | 98,164 |
| Comunicación celular, S.A. Comcel S.A. | Asesoría - | 37,289 |
| Teléfonos de México, S.A.B. de C.V. | Arrendamiento ^(viii) 5,735 | 2,605 |
| Teléfonos del Noreste, S.A. de C.V. | Arrendamiento ^(ix) 1,596 | 859 |
| Egresos: | | |
| Operadora Cicsa, S.A. de C.V. | Construcción ⁽ⁱⁱ⁾ 206,823 | 300,364 |
| Radiomóvil Dipsa, S.A. de C.V. | Arrendamiento ⁽ⁱⁱⁱ⁾ 95,325 | 121,842 |
| Seguros Inbursa, S.A., Grupo Financiero Inbursa | Seguros ^(iv) 27,410 | 37,582 |
| PC Industrial, S.A. de C.V. | Mantenimiento ^(v) 23,860 | 21,052 |
| Consortio Red Uno, S.A. de C.V. | Arrendamiento ^(x) 165 | 158 |
| Grupo Sanborns, S.A. de C.V. | Arrendamiento ^(vi) 913 | - |
| Fianzas Guardiana Inbursa, S.A. | Seguros ^(xiv) 92 | - |
| Arcomex, S.A. de C.V. | Arrendamiento ^(xiii) 248 | - |
| Acolman, S.A. | Arrendamiento ^(xii) 4,121 | - |
| Administradora Carso Palmas, A.C. | Arrendamiento ^(xi) 182 | - |

- (i) La Compañía celebra mes con mes diversos contratos de arrendamiento con Telcel al amparo de la Oferta vigente para cada ejercicio, por el uso de su infraestructura pasiva, además pueden incluir servicios de adecuación, cada contrato de arrendamiento tiene una vigencia de 10 años, para el primer contrato de arrendamiento se realizan modificaciones para extender la vigencia de cada sitio en particular, por lo anterior, las fechas de terminación de los contratos de arrendamiento abarcan hasta el 2030 con opción de renovación por periodos iguales. El arrendamiento de estructura pasiva corresponde a elementos no electrónicos al servicio de las redes de telecomunicaciones que incluyen, de forma enunciativa más no limitativa, mástiles, torres, postes, sitios, predios y espacios físicos; los servicios de adecuación corresponden a todas aquellas modificaciones a la infraestructura pasiva solicitada por el cliente. Al 31 de diciembre de 2019 y 2018, el importe cargado a resultados por concepto de arrendamiento de infraestructura pasiva y servicios de adecuaciones ascendió a \$6,771,461 y \$6,175,980, respectivamente, el importe de la cuenta por cobrar a Telcel, al 31 de diciembre de 2019 y 2018, ascendió a \$10,896 y \$8,139, respectivamente.
- (ii) Durante los ejercicios de 2019 y 2018, la Compañía realizó operaciones para la construcción de infraestructura pasiva con Operadora Cicsa, S.A. de C.V. (CICSA), el importe cargado a resultados por concepto de mantenimiento ascendió a \$206,823 y \$300,364, respectivamente. Al 31 de diciembre de 2019 y 2018, el importe de la cuenta por pagar a CICSA, ascendió a \$47,242 y \$66,518, respectivamente.
- (iii) Durante los ejercicios de 2019 y 2018, la Compañía celebró operaciones por arrendamiento de locales y terrenos, para la infraestructura pasiva con Telcel, el importe cargado a resultados por concepto de arrendamiento ascendió a \$95,325 y \$121,842, respectivamente.
- (iv) Durante los ejercicios de 2019 y 2018, la Compañía celebró contratos de seguros descritos en los contratos de arrendamiento de infraestructura pasiva con Seguros Inbursa, S.A., Grupo Financiero Inbursa (Inbursa), el importe cargado a resultados por concepto de seguros ascendió a \$27,410 y \$37,582, respectivamente.
- (v) Durante los ejercicios de 2019 y 2018, la Compañía realizó operaciones para el mantenimiento preventivo de la infraestructura pasiva con PC Industrial, S.A. de C.V. (PCIS), el importe cargado a resultados por concepto de mantenimiento ascendió a \$23,860 y \$21,052 y respectivamente. Al 31 de diciembre de 2019, el importe de la cuenta por pagar a PCIS, ascendió a \$95.
- (vi) Durante el ejercicio de 2019, la Compañía celebró operaciones por arrendamiento de locales para la infraestructura pasiva con Grupo Sanborns, S.A. de C.V. (Sanborns), el importe cargado a resultados por dicho concepto ascendió a \$913. Al 31 de diciembre de 2019, el importe de la cuenta por pagar ascendió a \$63.
- (vii) Durante los ejercicios de 2019 y 2018, la Compañía realizó operaciones por servicios de arrendamiento con Claro Costa Rica, S.A. (Claro), el importe cargado a resultados por dicho concepto ascendió a \$106,369 y \$98,164 respectivamente. Al 31 de diciembre de 2019 y 2018, el importe de la cuenta por cobrar a Claro ascendió a \$4,514 y \$14,428, respectivamente.
- (viii) Durante los ejercicios de 2019 y 2018, la Compañía realizó operaciones por servicios de arrendamiento con Teléfonos de México, S.A.B. de C.V. (Telmex), el importe cargado a resultados por dicho concepto ascendió a \$5,735 y \$2,605, respectivamente.
- (ix) Durante los ejercicios de 2019 y 2018, la Compañía realizó operaciones por servicios de arrendamiento con Teléfonos del Noreste, S.A. de C.V. (Telnor), el importe cargado a resultados por dicho concepto ascendió a \$1,596 y \$859, respectivamente.
- (x) Durante los ejercicios de 2019 y 2018, la Compañía realizó operaciones por servicios de arrendamiento con Consorcio Red Uno, S.A. de C.V. (RedUno), el importe cargado a resultados por dicho concepto ascendió a \$165 y \$158, respectivamente.
- (xi) Durante el ejercicio de 2019, la Compañía realizó operaciones por servicios de arrendamiento con Administradora Carso Palmas, A.C. (Administradora), el importe cargado a resultados por dicho concepto ascendió a \$182. Al 31 de diciembre de 2019, el importe de la cuenta por pagar a Administradora ascendió a \$47.
- (xii) Durante el ejercicio de 2019, la Compañía realizó operaciones por servicios de arrendamiento con Acolman, S.A. (Acolman), el importe cargado a resultados por dicho concepto ascendió a \$4,121.
- (xiii) Durante el ejercicio de 2019, la Compañía realizó operaciones por servicios de arrendamiento con Arcomex, S.A. de C.V. (Arcomex), el importe cargado a resultados por dicho concepto ascendió a \$248.
- (xiv) Durante el ejercicio de 2019, la Compañía realizó operaciones por servicios de arrendamiento con Fianzas Guardiania Inbursa, S.A. (Guardiana), el importe cargado a resultados por dicho concepto ascendió a \$92.

7. Propiedad y equipo, neto

La Compañía cuenta principalmente con dos tipos distintos de torres: las ubicadas en azoteas (rooftops), y las que están en campo abierto (greenfield). La mayoría de las torres greenfield tienen la capacidad para acomodar hasta tres clientes, salvo aquellas torres que tienen una altura superior a 45 metros que tienen capacidad para acomodar hasta cinco clientes. Las torres rooftops pueden acomodar más clientes mediante la instalación de mástiles adicionales, si hay suficiente área de piso disponible en el sitio. Al 31 de diciembre de 2019, la Compañía tiene un total de 16,935 torres (15,717 torres al 31 de diciembre de 2018) que conforman el renglón de infraestructura pasiva.

La infraestructura pasiva está ubicada principalmente dentro de la República Mexicana, distribuida en nueve regiones celulares definidas en la regulación del sector de telecomunicaciones. En Costa Rica se tienen 287 torres al 31 de diciembre de 2019 (278 torres al 31 de diciembre de 2018).

Al 31 de diciembre de 2019 y 2018, la propiedad y equipo se integra como sigue:

| Concepto | Infraestructura pasiva | Equipo de transporte | Otros equipos | Construcción en proceso | Terrenos | Total |
|---|------------------------|----------------------|---------------|-------------------------|-----------|---------------|
| Inversión: | | | | | | |
| Al 31 de diciembre de 2017 | \$ 49,764,712 | \$ 8,089 | \$ 26,745 | \$ 200,362 | \$ 57,953 | \$ 50,057,861 |
| Altas | 1,320,863 | 1,368 | 25,477 | 1,284,727 | 5,515 | 2,637,950 |
| Altas revaluación de activos (Nota 2h) | 1,154,673 | - | - | - | - | 1,154,673 |
| Bajas | - | - | - | (1,320,863) | - | (1,320,863) |
| Al 31 de diciembre de 2018 | 52,240,248 | 9,457 | 52,222 | 164,226 | 63,468 | 52,529,621 |
| Altas | 1,898,260 | 1,661 | 11,655 | 2,042,602 | 3,665 | 3,957,843 |
| Altas revaluación de activos (Nota 2h) | 2,131,176 | - | - | - | - | 2,131,176 |
| Bajas revaluación de activos (Nota 2h) | (17,812) | - | - | - | - | (17,812) |
| Bajas | (1,918) | (23) | (3,989) | (1,898,260) | - | (1,904,190) |
| Al 31 de diciembre de 2019 | \$ 56,249,954 | \$ 11,095 | \$ 59,888 | \$ 308,568 | \$ 67,133 | \$ 56,696,638 |
| Depreciación: | | | | | | |
| Al 31 de diciembre de 2018 | \$ 6,853,856 | \$ 3,162 | \$ 5,500 | \$ - | \$ - | \$ 6,862,518 |
| Depreciación del periodo | 2,085,231 | 2,045 | 5,229 | - | - | 2,092,505 |
| Bajas | - | - | - | - | - | - |
| Al 31 de diciembre de 2019 | 8,939,087 | 5,207 | 10,729 | - | - | 8,955,023 |
| Depreciación del periodo | 2,180,253 | 2,340 | 6,357 | - | - | 2,188,950 |
| Bajas | - | - | - | - | - | - |
| Al 31 de diciembre de 2019 | \$ 11,119,340 | \$ 7,547 | \$ 17,086 | \$ - | \$ - | \$ 11,143,973 |
| Provisión para el retiro de activos: | | | | | | |
| Al 31 de diciembre de 2017 | \$ 409,711 | \$ - | \$ - | \$ - | \$ - | \$ 409,711 |
| Cancelación | - | - | - | - | - | - |
| Amortización | (28,262) | - | - | - | - | (28,262) |
| Aumento del año | 33,982 | - | - | - | - | 33,982 |
| Al 31 de diciembre de 2018 | 415,431 | - | - | - | - | 415,431 |
| Cancelación | - | - | - | - | - | - |
| Amortización | (28,182) | - | - | - | - | (28,182) |
| Aumento del año | 54,862 | - | - | - | - | 54,862 |
| Al 31 de diciembre de 2019 | \$ 442,111 | \$ - | \$ - | \$ - | \$ - | \$ 442,111 |
| Valor en libros: | | | | | | |
| Al 31 de diciembre de 2019 | \$ 45,572,725 | \$ 3,548 | \$ 42,802 | \$ 308,568 | \$ 67,133 | \$ 45,994,776 |
| Al 31 de diciembre de 2018 | \$ 43,716,592 | \$ 4,250 | \$ 41,493 | \$ 164,226 | \$ 63,468 | \$ 43,990,029 |

El gasto por depreciación de propiedad y equipo, amortización de licencias y software al 31 de diciembre de 2019 y 2018, ascendió a \$2,221,552 y \$2,124,184, respectivamente.

8. Provisión para el retiro de activos

Al 31 de diciembre de 2019 y 2018, la provisión para el retiro de activos se integra como sigue:

| | 2019 | 2018 |
|--|------------|------------|
| Saldo al 1 de enero de | \$ 894,094 | \$ 860,112 |
| Incremento por altas de infraestructura pasiva | 54,402 | 33,982 |
| Aplicaciones | - | - |
| Saldos al 31 de diciembre | \$ 948,496 | \$ 894,094 |

Al 31 de diciembre de 2019, la revisión a la estimación de flujos de efectivo y tasa de descuento no tuvo como resultado un cambio en estas variables, respecto al periodo anterior.

9. Deuda a corto y a largo plazo

a) Integración de la deuda a largo plazo:

| Integración de la deuda | | 2019 | 2018 |
|------------------------------------|-------------|---------------|---------------|
| Préstamos bancarios | Largo Plazo | \$ 500,876 | \$ 520,757 |
| Costo amortizado | | (718) | (983) |
| | | 500,158 | 519,774 |
| Emisión de certificados bursátiles | Largo plazo | 18,137,294 | 22,455,110 |
| Costo amortizado | | (34,193) | (43,129) |
| | | 18,103,101 | 22,411,981 |
| Total de deuda a largo plazo | | \$ 18,603,259 | \$ 22,931,755 |

b) Integración de la deuda e intereses a corto plazo:

| Integración de la deuda | | 2019 | 2018 |
|--|-------------|--------------|------------|
| Emisión de certificados bursátiles | Corto plazo | \$ 4,500,000 | \$ - |
| Costo amortizado | | (2,225) | - |
| | | 4,497,775 | - |
| Intereses por pagar CB's | Corto plazo | 513,336 | 505,403 |
| Intereses por pagar préstamos bancarios | Corto plazo | 2,133 | 2,027 |
| Total de deuda e intereses a corto plazo | | \$ 5,013,244 | \$ 507,430 |

c) Emisión de Certificados Bursátiles

El 17 de julio de 2015, con base en el programa de CB's constituido con Inversora Bursátil, S.A. de C.V., Casa de Bolsa Grupo Financiero Inbursa (Inversora), Opsimex suscribió el prospecto de Bolsa por un monto de hasta \$22,000,000 o su equivalente en UDIS con una vigencia de cinco años, mediante el cual se llevaron a cabo las siguientes colocaciones de CB's:

- i) El 5 de agosto de 2015, se llevó a cabo la colocación de CB's de la serie 1 OSM-15 en pesos con valor de \$3,500,000, con vencimiento el 23 de julio de 2025. A partir de su fecha de emisión y en tanto no sean amortizados, los CB's generarán un interés bruto anual de 7.97% anual.
- ii) El 23 de septiembre de 2015, se llevó a cabo la reapertura de la serie 1 OSM-15R en pesos, con valor de \$3,710,000, con vencimiento el 23 de julio de 2025. A partir de su fecha de emisión y en tanto no sean amortizados, los CB's generarán un interés bruto anual de 7.97% anual.
- iii) El 5 de agosto de 2015, se llevó a cabo la colocación de CB's de la serie 2 OSM-152 en pesos con valor de \$4,500,000, con vencimiento el 29 de julio de 2020. A partir de su fecha de emisión y en tanto no sean amortizados, los CB's generarán un interés bruto anual de 0.5% más TIIE a 28 días.
- iv) El 5 de agosto de 2015, se llevó a cabo la colocación de CB's de la serie 3 OSM-15U en UDIS con valor de \$7,000,000 (1,324,169 UDIS), con vencimiento el 17 de julio de 2030. A partir de su fecha de emisión y en tanto no sean amortizados, los CB's generarán un interés bruto anual de 4.75%.
- v) El 18 de febrero de 2016, se llevó a cabo la segunda reapertura de la serie 1 OSM -15 2R en pesos, con valor de \$2,500,000, con vencimiento el 23 de julio de 2025. A partir de su fecha de emisión y tanto no sean amortizados, los CB's generarán un interés bruto de 7.97% anual.
- vi) El 28 de febrero de 2018, se llevó a cabo la colocación de CB's serie OSM-00217 y OSM -00117 en pesos, con valor de \$350,000 y \$505,000, respectivamente, con vencimiento a 28 días a una tasa de interés bruto de 7.06% anual. Al 31 de diciembre de 2018, dichos CB's fueron liquidados en su totalidad.
- vii) El 4 de abril de 2018, se llevó a cabo la colocación de CB's de la serie OSM-00317 en pesos con valor de \$300,000, con vencimiento a 15 días, y una tasa de interés del 7.22% anual. Al 31 de diciembre de 2018, dichos CB's fueron liquidados en su totalidad.

Al 31 de diciembre de 2019, los CB's a largo plazo reconocidos a su valor histórico y los intereses devengados pendientes de pago, se integran como sigue:

| Serie | Vigencia | Deuda a largo plazo | Intereses por pagar |
|-------------------------|---------------------|----------------------------|----------------------------|
| OSM-15 pesos serie 1 | 23 de julio de 2025 | \$ 3,489,861 | \$ 118,212 |
| 4OSM-15R pesos serie 1 | 23 de julio de 2025 | 3,710,000 | 125,669 |
| OSM-15 2R pesos serie 1 | 23 de julio de 2025 | 2,500,000 | 85,024 |
| OSM-15U UDIS serie 3 | 17 de julio de 2030 | 8,437,433 | 171,057 |
| | | \$ 18,137,294 | \$ 499,962 |

Al 31 de diciembre de 2019, los CB's a corto plazo reconocidos a su valor histórico y los intereses devengados pendientes de pago, se integran como sigue:

| Serie | Vigencia | Deuda a largo plazo | Intereses por pagar |
|-----------------------|---------------------|----------------------------|----------------------------|
| OSM-152 pesos serie 2 | 29 de julio de 2020 | \$ 4,500,000 | \$ 13,374 |
| | | \$ 4,500,000 | \$ 13,374 |

Al 31 de diciembre de 2018, los CB's a largo plazo reconocidos a su valor histórico y los intereses devengados pendientes de pago, se integran como sigue:

| Serie | Vigencia | Deuda a largo plazo | Intereses por pagar |
|-------------------------|---------------------|---------------------|---------------------|
| OSM-15 pesos serie 1 | 23 de julio de 2025 | \$ 3,500,000 | \$ 117,779 |
| OSM-15R pesos serie 1 | 23 de julio de 2025 | 3,710,000 | 124,846 |
| OSM-15 2R pesos serie 1 | 23 de julio de 2025 | 2,500,000 | 84,128 |
| OSM-152 pesos serie 2 | 29 de julio de 2020 | 4,500,000 | 13,290 |
| OSM-15U UDIS serie 3 | 17 de julio de 2030 | 8,245,110 | 165,360 |
| | | \$ 22,455,110 | \$ 505,403 |

Al 31 de diciembre 2019 y 2018, el valor de la Udi fue de \$6.3990 y \$6.1701, respectivamente. Al 14 de abril de 2020, fecha de emisión de los estados financieros, el valor de la Udi es de \$6.4698.

Amortizaciones

Las emisiones serie 1 (OSM-15, OSM-15R, OSM-15 2R) en pesos, serie 2 (OSM-152) en pesos y serie 3 (OSM-15U) en UDIS, no tienen establecidas amortizaciones de capital durante el periodo de la deuda, el capital será pagado a su vencimiento.

d) Préstamos bancarios

Al 31 de diciembre de 2019, los préstamos bancarios a largo plazo se integran como sigue:

| Moneda | Concepto | Tasa | Vencimiento | Deuda a largo plazo | Intereses por pagar |
|------------------|---------------------------------------|-------|-----------------------|---------------------|---------------------|
| Pesos mexicanos: | Bank of America, N.A. ⁽ⁱ⁾ | 4.52% | 23 de febrero de 2023 | \$ 452,905 | \$ 1,937 |
| | Bank of America, N.A. ⁽ⁱⁱ⁾ | 4.52% | 23 de febrero de 2023 | 47,253 | 196 |
| | Deuda total | | | \$ 500,158 | \$ 2,133 |

Al 31 de diciembre de 2018, los préstamos bancarios a corto plazo se integran como sigue:

| Moneda | Concepto | Tasa | Vencimiento | Deuda a largo plazo | Intereses por pagar |
|------------------|---------------------------------------|-------|-----------------------|---------------------|---------------------|
| Pesos mexicanos: | Bank of America, N.A. ⁽ⁱ⁾ | 4.52% | 23 de febrero de 2023 | \$ 471,629 | \$ 1,836 |
| | Bank of America, N.A. ⁽ⁱⁱ⁾ | 4.52% | 23 de febrero de 2023 | 49,128 | 191 |
| | Deuda total | | | \$ 520,757 | \$ 2,027 |

⁽ⁱ⁾ El 23 de febrero de 2018, la Compañía renovó su crédito con BOFA, hasta por la cantidad de 24,000 USD, con vencimiento al 23 de febrero de 2023. El crédito genera intereses corrientes sobre el saldo de capital adeudado a una tasa equivalente a 4.52%. Al 31 de diciembre de 2019 y 2018 la Compañía adeudada el importe de \$452,905 y \$471,619, respectivamente, y un importe de intereses por pagar de \$1,937 y \$1,836, respectivamente.

⁽ⁱⁱ⁾ El 24 de mayo de 2019, la Compañía renovó su crédito con BOFA, hasta por la cantidad de 2,500 USD, con vencimiento al 23 de febrero de 2023. El crédito genera intereses corrientes sobre el saldo de capital adeudado a una tasa equivalente a 4.52%. Al 31 de diciembre de 2019 y 2018 la Compañía adeudada el importe de \$47,253 y \$49,128, y un importe de intereses por pagar de \$196 y \$191, respectivamente.

10. Activos y pasivos financieros

Al 31 de diciembre de 2019 y 2018, los activos y pasivos financieros se integran como sigue:

| | 2019 | | 2018 | |
|---------------------|-----------------|-----------------|-----------------|-----------------|
| | Valor en libros | Valor razonable | Valor en libros | Valor razonable |
| Deuda a largo plazo | \$ 18,602,815 | \$ 18,770,860 | \$ 22,931,755 | \$ 21,659,920 |

El valor razonable de los activos financieros y de los pasivos financieros se determina con base al importe al que el instrumento podría ser intercambiado en una transacción entre partes interesadas, distintas a una venta forzada o por liquidación.

Para el efectivo y equivalentes, cuentas por cobrar, cuentas por pagar y pasivos acumulados el valor razonable corresponde con el valor en libros de la Compañía, debido en gran parte a los vencimientos a corto plazo de los instrumentos.

11. Arrendamientos

La Compañía tiene celebrados contratos de arrendamiento de inmuebles, vehículos y oficinas utilizados en sus operaciones. Los arrendamientos de inmuebles generalmente tienen plazos de arrendamiento de entre 5 y 10 años, mientras que los vehículos y oficinas generalmente tienen plazos de arrendamiento de entre 1 y 4 años. Las obligaciones la Compañía bajo sus arrendamientos están garantizados sobre los activos arrendados.

A continuación, se detallan los valores netos en libros de los activos por derecho de uso reconocidos y los movimientos durante el periodo

| | Arrendamiento de inmuebles | Otros arrendamientos | Total |
|----------------------------|----------------------------|----------------------|---------------|
| Al 1 de enero de 2019 | \$ 10,403,847 | \$ 6,780 | \$ 10,410,627 |
| Adiciones y modificaciones | 1,185,058 | 2,068 | 1,187,126 |
| Depreciación | (1,797,273) | (4,918) | (1,802,191) |
| Al 31 de diciembre de 2019 | \$ 9,791,632 | \$ 3,930 | \$ 9,795,562 |

A continuación, se detallan los valores netos en libros de los pasivos por arrendamiento y los movimientos durante el periodo

| | Pasivos por arrendamientos |
|----------------------------|----------------------------|
| Al 1 de enero de 2018 | \$ 10,311,068 |
| Adiciones | 1,187,126 |
| Intereses devengados | 1,061,584 |
| Pagos de arrendamiento | (2,261,163) |
| Al 31 de diciembre de 2019 | \$ 10,298,615 |

A continuación, se presentan los montos reconocidos en resultados:

| | 2019 |
|---|---------------------|
| Depreciación de los activos por derecho de uso | \$ 1,802,191 |
| Intereses por arrendamiento | 1,061,584 |
| Total reconocido en el estado de resultados integrales | \$ 2,863,775 |

12. Beneficios al retiro

Al 31 de diciembre de 2019 y 2018, el costo neto del periodo, las obligaciones por beneficios definidos, relacionados con los planes post-empleo (prima de antigüedad y los beneficios por indemnización legal por despido), se integran como sigue:

a) Costo neto del periodo

| | 2019 | | |
|--|---------------|--------------------|-----------------|
| | Retiro | Terminación | Total |
| Integración del costo neto del periodo: | | | |
| Costo laboral de servicio actual | \$ 382 | \$ 196 | \$ 578 |
| Costo financiero | 360 | 146 | 506 |
| Costo neto del periodo | \$ 742 | \$ 342 | \$ 1,084 |

| | 2018 | | |
|--|---------------|--------------------|-----------------|
| | Retiro | Terminación | Total |
| Integración del costo neto del periodo: | | | |
| Costo laboral de servicio actual | \$ 517 | \$ 273 | \$ 790 |
| Costo financiero | 221 | 122 | 343 |
| Costo neto del periodo | \$ 738 | \$ 395 | \$ 1,133 |

b) Los cambios en el pasivo neto por beneficios definidos se integran como sigue:

| | Retiro | Terminación | Total |
|---|-----------------|--------------------|-----------------|
| Pasivo neto por beneficios definidos (PNBD): | | | |
| PNBD al 31 de diciembre de 2017 | \$ 2,845 | \$ 1,607 | \$ 4,452 |
| Remediaciones del periodo | | | |
| Costo laboral del servicio actual | 517 | 273 | 790 |
| Costo financiero | 221 | 122 | 343 |
| Ganancia (pérdida) actuarial | 410 | (347) | 63 |
| PNBD al 31 de diciembre de 2018 | 3,993 | 1,655 | 5,648 |
| Remediaciones del periodo | | | |
| Costo laboral del servicio actual | 382 | 196 | 578 |
| Costo financiero | 360 | 146 | 506 |
| Pagos con cargo a la provisión | | (70) | (70) |
| Ganancia actuarial | 1,782 | 757 | 2,539 |
| PNBD al 31 de diciembre de 2019 | \$ 6,517 | \$ 2,684 | \$ 9,201 |

c) El pasivo neto por beneficios definidos se integra de la siguiente forma:

| | 2019 | | |
|--|----------|-------------|----------|
| | Retiro | Terminación | Total |
| Provisiones para: | | | |
| Obligación por beneficios adquiridos (OBA) | \$ 6,517 | \$ 2,684 | \$ 9,201 |
| Pasivo neto por beneficios definidos | \$ 6,517 | \$ 2,684 | \$ 9,201 |

| | 2018 | | |
|--|----------|-------------|----------|
| | Retiro | Terminación | Total |
| Provisiones para: | | | |
| Obligación por beneficios adquiridos (OBA) | \$ 3,993 | \$ 1,655 | \$ 5,648 |
| Pasivo neto por beneficios definidos | \$ 3,993 | \$ 1,655 | \$ 5,648 |

d) Las hipótesis significativas utilizadas en el estudio actuarial, en términos absolutos, fueron las siguientes:

| | 2019 | 2018 |
|--------------------------------------|------------|------------|
| Hipótesis financieras | | |
| Tasa de descuento | 7.29% | 9.96% |
| Tasa de incremento salarial esperado | 7.00% | 4.15% |
| Tasa de inflación | 3.50% | 3.65% |
| Hipótesis biométricas | | |
| Mortalidad | EMSSA 2019 | EMSSA 2019 |
| Invalidez | IMSS 97 | IMSS 97 |

Al 31 de diciembre de 2019 y 2018, la Compañía no tiene pasivos contingentes importantes por beneficios a los empleados.

13. Beneficios directos a empleados

Al 31 de diciembre de 2019 y 2018, la Compañía ha reconocido provisiones acumulativas relativas a los beneficios directos a empleados, las cuales son:

| | Al 31 de diciembre de 2018 | Incrementos del año | Aplicaciones (pagos) | Al 31 de diciembre de 2019 |
|---|----------------------------|---------------------|----------------------|----------------------------|
| Vacaciones | \$ 1,544 | \$ 3,036 | \$ 2,842 | \$ 1,738 |
| Prima vacacional | 2,778 | 4,890 | 4,428 | 3,240 |
| Gratificación | 2,454 | 14,305 | 4,508 | 12,251 |
| Participación de los trabajadores en las utilidades | 1,673 | 2,658 | 1,646 | 2,685 |
| | \$ 8,449 | \$ 24,889 | \$ 13,424 | \$ 19,914 |

14. Cuentas por pagar y pasivos acumulados

Las cuentas por pagar y pasivos acumulados se integran como sigue:

| | 2019 | 2018 |
|----------------------------------|------------|------------|
| Proveedores y cuentas por pagar | \$ 263,236 | \$ 253,765 |
| Provisiones y pasivos acumulados | 63,869 | 55,246 |
| Rentas por pagar | - | 18,493 |
| Total | \$ 327,105 | \$ 327,504 |

Las provisiones anteriores representan gastos devengados durante 2019 y 2018, o servicios contratados atribuibles al ejercicio, los cuales se espera sean liquidados en un plazo no mayor a un año. Los montos finales pagados, así como el calendario de las salidas de los recursos económicos, conllevan una incertidumbre por lo que podrían variar.

15. Capital contable

a) Al 31 de diciembre de 2019 y 2018, el capital social se integra como sigue:

| Serie | Capital | Acciones | Importe |
|-------|--------------|---------------|-----------|
| B-1 | Mínimo, fijo | 4,774,486,209 | \$ 35,000 |

- b) El capital social es variable, con un mínimo fijo de \$35,000, representado por un total de 4,774,486,209 acciones nominativas y sin valor nominal; todas las acciones se encuentran íntegramente suscritas y pagadas.
- c) Al 31 de diciembre de 2019, la tesorería de la Compañía cuenta con 1,474,486,209, acciones serie B-1 para su re colocación, en los términos de lo previsto en la Ley del Mercado de Valores.
- d) De acuerdo con la Ley General de Sociedades Mercantiles (LGSM), la Compañía debe de separar de la utilidad neta de cada año por lo menos el 5% para incrementar la reserva legal hasta que ésta alcance el 20% del capital social. La reserva legal se incluye en el renglón de resultados acumulados. Al 31 de diciembre de 2019 y 2018, la reserva legal asciende a \$3,359.
- e) Las utilidades que se distribuyan en exceso a los saldos de la cuenta de utilidad fiscal neta (CUFIN), estarán sujetas al pago de ISR corporativo a la tasa vigente al momento de su distribución. El pago de dicho impuesto podrá ser acreditado contra el ISR.
- f) Derivado de la Reforma fiscal 2014, los dividendos que se paguen a personas físicas y a personas morales residentes en el extranjero sobre utilidades generadas a partir de 2014, estarán sujetas a una retención de un impuesto adicional del 10%.

16. Impuestos a la utilidad

a) Impuesto Sobre la Renta (ISR)

Para el ejercicio fiscal 2019, conforme a la Ley de Impuesto Sobre la Renta la tasa corporativa del ISR es del 30%.

b) Al 31 de diciembre de 2019 y 2018, el ISR registrado en el estado consolidado de resultados se integra como sigue:

| | 2019 | 2018 |
|---|-------------------|-------------------|
| ISR causado | \$ 758,008 | \$ 748,687 |
| ISR diferido | (472,070) | (487,782) |
| Total de impuestos a la utilidad | \$ 285,938 | \$ 260,905 |

c) A continuación se presenta una conciliación de los activos y pasivos netos por impuestos diferidos:

| | 2019 | 2018 |
|--|------------------------|------------------------|
| Al 1 de enero | \$ (10,087,162) | \$ (10,228,649) |
| ISR diferido en el resultado del ejercicio | 472,070 | 487,782 |
| ISR diferido en otras partidas de resultado integral | (119,753) | 160,952 |
| ISR diferido reclasificado a resultados acumulados | (513,655) | (507,247) |
| Al 31 de diciembre | \$ (10,248,500) | \$ (10,087,162) |

d) A continuación se presenta una conciliación entre la tasa del impuesto establecida por la ley y la tasa efectiva de ISR reconocida contablemente por la Compañía:

| | 2019 | 2018 |
|--------------------------------------|-------------|-------------|
| Tasa legal de ISR | 30% | 30% |
| Impacto de las partidas a conciliar: | | |
| Efectos inflacionarios fiscales | 261 | 195 |
| Propiedad y equipo, neto | (112) | (69) |
| Partidas no deducibles | 9 | 3 |
| Arrendamientos | 237 | - |
| Otras partidas | 1 | - |
| Tasa efectiva | 426% | 159% |

e) Los efectos de las diferencias temporales que integran los activos y pasivos por impuestos diferidos, se listan a continuación:

| | 2019 | 2018 |
|---|----------------------|----------------------|
| Activos por impuestos diferidos: | | |
| Provisiones y pasivos acumulados | \$ 9,558 | \$ 18,971 |
| Rentas por pagar a personas físicas | 4,015 | 9,700 |
| Costo amortizado | 476 | 1,006 |
| Beneficios directos a empleados | 797 | 502 |
| Beneficios al retiro | 2,760 | 1,694 |
| Pérdidas fiscales | 5,596 | 3,453 |
| Total de activos por impuestos diferidos | 23,202 | 35,326 |
| Pasivos por impuestos diferidos: | | |
| Propiedad y equipo, neto | 898,202 | 560,301 |
| Superávit por revaluación de activos | 9,368,948 | 9,536,201 |
| Rentas pagadas por anticipado | - | 19,043 |
| Pagos anticipados | 4,552 | 6,943 |
| Total de pasivos por impuestos diferidos | 10,271,702 | 10,122,488 |
| Impuesto diferido pasivo, neto | \$ 10,248,500 | \$ 10,087,162 |

f) Al 31 de diciembre de 2019 y 2018, la Compañía determinó una utilidad fiscal consolidada de \$2,526,693 y \$2,495,623, respectivamente, que generó ISR por un importe de \$758,008 y \$748,687, respectivamente.

g) Pérdidas fiscales consolidadas pendientes de amortizar

Las pérdidas fiscales consolidadas podrán amortizarse con las utilidades futuras, en un plazo de diez años. Para estos efectos se actualizan de acuerdo con lo establecido por la LISR. Al 31 de diciembre de 2019, las pérdidas fiscales consolidadas de la Compañía se integran como sigue:

| Año de la pérdida | Monto de las pérdidas actualizadas | Fecha de expiración |
|----------------------|--|------------------------|
| 2016 | \$ 242 | 2026 |
| 2017 | 6,093 | 2027 |
| 2018 | 5,430 | 2028 |
| 2019 | 6,889 | 2029 |
| | <u>\$ 18,654</u> | |

h) Al 31 de diciembre de 2019 y 2018, se tienen los siguientes saldos fiscales:

| | 2019 | 2018 |
|---------------------------------|-----------|-----------|
| Cuenta de capital de aportación | \$ 42,244 | \$ 41,087 |
| Cuenta de utilidad fiscal neta | 11,887 | 11,562 |

17. Contingencias y compromisos

Desde 2013, en México se ha desarrollado un nuevo marco legal para la regulación de telecomunicaciones y radiodifusión. Este nuevo marco legal está basado en un paquete constitucional de reformas aprobadas en junio de 2013 e implementadas en julio de 2014, estableciendo una nueva Ley Federal de Telecomunicaciones y Radiodifusión y una Ley del Sistema Público de Radiodifusión del Estado Mexicano que reemplazó al marco legal vigente hasta ese momento.

Se creó el IFT con el objetivo de, entre otras cosas, promover y regular el acceso a la infraestructura en telecomunicaciones y radiodifusión (incluyendo infraestructura pasiva).

El IFT también tiene las facultades de regular el marco competitivo en los sectores de telecomunicaciones y radiodifusión, la cual tiene la autoridad de imponer regulación asimétrica en aquellos participantes del sector que el IFT determine que tienen poder sustancial de mercado o determinar la constitución de un “agente económico preponderante” en alguno de los 2 sectores.

En marzo de 2014, el IFT publicó una resolución (“la Resolución”) declarando que América Móvil y Telcel, entre otros, comprendían un “grupo de interés económico” que constituye un agente económico preponderante en el sector de las telecomunicaciones. El IFT ha impuesto medidas específicas a América Móvil y Telcel, algunas de las cuales establecen la obligación del otorgamiento de acceso y compartición de la infraestructura pasiva. En el caso de Telcel, la infraestructura pasiva comprende el espacio en las torres construidas, así como el espacio en torres en donde equipo de telecomunicaciones esté instalado.

La Ley Federal de Telecomunicaciones y Radiodifusión promulgada en julio de 2014 establece que el IFT promoverá los acuerdos entre clientes y dueños de la infraestructura pasiva para el uso de dicha infraestructura. Si un acuerdo no se puede alcanzar, el IFT, en algunos casos podrá determinar precios y términos relacionados al acuerdo comercial. El IFT también está autorizado para regular los términos de los acuerdos para el uso de la infraestructura pasiva en los que entren clientes y dueños de esta misma, puede evaluar el impacto en competencia y tomar medidas para asegurar que los términos en los que se proveen los servicios del uso y compartimiento de la infraestructura pasiva sean no discriminatorios.

En febrero de 2018, el IFT publicó una “Resolución Bienal a través de la cual se modificaron, suprimieron y adicionaron medidas” a la Resolución (“la Resolución Bienal”), modificaciones que en el caso de la infraestructura pasiva, pueden ser consideradas como menores o de poca relevancia.

Oferta de Referencia

En términos del marco legal vigente y de la Resolución, la cual fue modificada mediante la Resolución Bienal, se ha elaborado y/o actualizado la Oferta de Referencia (la “Oferta”), dicha Oferta estará vigente hasta al 31 de diciembre de cada año y así sucesivamente para cada año, por lo anterior Opsimex como causahabiente de Telcel y titular de la infraestructura pasiva ha dado cumplimiento a la Resolución.

En términos de la Resolución Bienal, actualmente se encuentra vigente una nueva Oferta, la cual fue debidamente aprobada por el IFT en octubre de 2019, misma que estará vigente durante el periodo comprendido del 1 de enero al 31 de diciembre de 2019, bajo los términos de la Oferta vigente, los operadores interesados deben firmar un Acuerdo Marco, así como también acuerdos individuales por sitio, la duración de los cuales será por un plazo mínimo forzoso de 10 años. Cabe mencionar que, de acuerdo la Resolución Bienal, la Compañía presentará en el mes de julio de cada año, para aprobación del IFT, una nueva propuesta de Oferta, misma que entrará en vigor el 1 de enero del año siguiente a su presentación, con independencia a lo anterior, los operadores podrán acordar la firma de la Oferta con una duración mayor a la vigencia de la Oferta respectiva.

Torres y Antenas

La Compañía está sujeta a requerimientos regulatorios con respecto al registro, zonificación, construcción, alumbrado, demarcación, mantenimiento e inspección de torres, y restricciones de uso de suelo en donde se encuentran localizadas las torres. El incumplimiento de dichas regulaciones podrá resultar en prevenciones o sanciones. La Compañía considera que está en cumplimiento sustancial de toda regulación aplicable.

18. Segmentos

La Compañía tiene infraestructura pasiva instalada principalmente en los distintos estados de la república mexicana y en localidades en el extranjero. Su principal segmento de negocio es el arrendamiento de dicha infraestructura, a la fecha de los estados financieros consolidados el segmento de negocio de la Compañía se encuentra dividido geográficamente en las siguientes regiones y localidades:

| Región | Estados de la República Mexicana | 2019 | | | 2018 | |
|--------|--|---------------------------------------|--|-------------------------------------|---------------------------------------|--------------------------|
| | | Ingresos por renta de infraestructura | Depreciación de Activos por derecho de uso | Depreciación Infraestructura pasiva | Ingresos por renta de infraestructura | Gastos por arrendamiento |
| 1 | Baja California Sur y Baja California | \$ 351,831 | \$ 94,100 | \$ 99,069 | \$ 351,619 | \$ 77,325 |
| 2 | Sinaloa y Sonora | 493,016 | 110,968 | 156,773 | 445,739 | 129,659 |
| 3 | Chihuahua y Durango | 337,992 | 66,720 | 122,100 | 303,893 | 71,337 |
| 4 | Nuevo León, Tamaulipas y Coahuila | 875,583 | 177,174 | 254,148 | 786,069 | 209,917 |
| 5 | Jalisco, Michoacán, Colima y Nayarit | 873,098 | 203,566 | 264,520 | 777,309 | 229,594 |
| 6 | Querétaro, Guanajuato, San Luis Potosí, Aguascalientes y Zacatecas | 852,087 | 210,301 | 249,098 | 826,466 | 261,853 |
| 7 | Puebla, Veracruz, Oaxaca y Guerrero | 1,113,061 | 263,306 | 328,025 | 987,686 | 297,534 |
| 8 | Yucatán, Campeche, Tabasco, Chiapas y Quintana Roo | 784,870 | 184,647 | 248,944 | 689,745 | 204,255 |
| 9 | Hidalgo, Morelos y Ciudad de México | 1,508,820 | 459,229 | 336,949 | 1,337,132 | 504,969 |
| | Total República Mexicana | \$ 7,190,358 | \$ 1,770,011 | \$ 2,059,626 | \$ 6,505,658 | \$ 1,986,443 |
| | Otras localidades en el extranjero | | | | | |
| 1 | Costa Rica | \$ 106,369 | \$ 27,262 | \$ 25,605 | \$ 98,164 | \$ 33,482 |
| | Total localidades en el extranjero | 106,369 | 27,262 | 25,605 | 98,164 | 33,482 |
| | Total | \$ 7,296,727 | \$ 1,797,273 | \$ 2,085,231 | \$ 6,603,822 | \$ 2,019,925 |

19. Eventos subsecuentes

- i) Durante los meses de enero y febrero de 2020, la Compañía pagó intereses correspondientes a la serie 1 OSM-15 en pesos, serie 2 OSM-152 en pesos y serie 3 OSM-15U UDIS por un importe de \$391,243, \$56,980 y \$204,721, respectivamente.
- ii) Derivado del brote del virus denominado Covid-19 (coronavirus) en enero de 2020, en China y que se ha propagado alrededor del mundo, hemos evaluado que podríamos tener impactos en nuestros resultados consolidados, sin embargo, no tenemos elementos suficientes para estimar dichos impactos.

Información a Inversionistas

Relación con Inversionistas

Héctor González Cramer

relacionconinversionistas@telesites.com.mx

Información sobre Acciones

La serie B1 de Telesites, S.A.B de C.V. se encuentra listada en la Bolsa Mexicana de Valores, S.A.B. de C.V. bajo el símbolo “**SITES**”.

Dirección en Internet

<https://www.telesites.com.mx>

Oficinas Centrales

Av. Paseo de las Palmas N° 781, Piso 7 Oficina 703,
Col. Lomas de Chapultepec III Sección
C.P. 11000 Miguel Hidalgo, Ciudad de México.

