

Información Financiera Trimestral

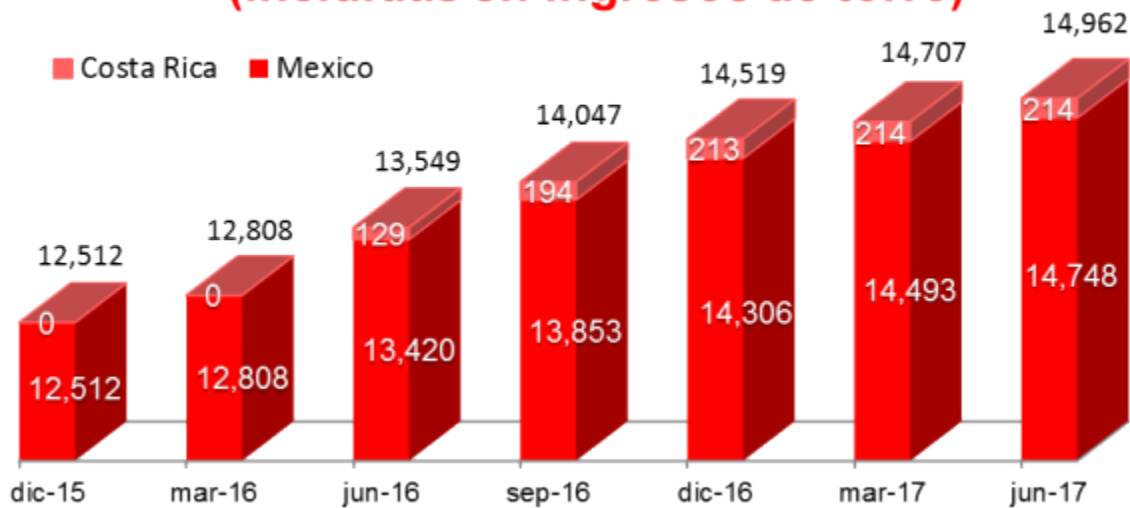
[105000] Comentarios y Análisis de la Administración	2
[110000] Información general sobre estados financieros	25
[210000] Estado de situación financiera, circulante/no circulante.....	28
[310000] Estado de resultados, resultado del periodo, por función de gasto.....	30
[410000] Estado del resultado integral, componentes ORI presentados netos de impuestos.....	31
[520000] Estado de flujos de efectivo, método indirecto	33
[610000] Estado de cambios en el capital contable - Acumulado Actual.....	35
[610000] Estado de cambios en el capital contable - Acumulado Anterior	38
[700000] Datos informativos del Estado de situación financiera	41
[700002] Datos informativos del estado de resultados	42
[700003] Datos informativos- Estado de resultados 12 meses.....	43
[800001] Anexo - Desglose de créditos	44
[800003] Anexo - Posición monetaria en moneda extranjera	46
[800005] Anexo - Distribución de ingresos por producto.....	47
[800007] Anexo - Instrumentos financieros derivados	48
[800100] Notas - Subclasificaciones de activos, pasivos y capital contable.....	49
[800200] Notas - Análisis de ingresos y gastos	53
[800500] Notas - Lista de notas.....	54
[800600] Notas - Lista de políticas contables.....	88
[813000] Notas - Información financiera intermedia de conformidad con la NIC 34	107

[105000] Comentarios y Análisis de la Administración

Comentarios de la gerencia [bloque de texto]

Al cierre del segundo trimestre de 2017, Telesites reporta un portafolio global de 14,962 torres generando ingresos, es decir un incremento de 255 torres frente al trimestre anterior. En los últimos 12 meses, el portafolio creció 10.43%, lo que implica 1,413 torres. Actualmente 265 torres se encuentran en distintas etapas de proceso de obra. En cuanto a co-ubicaciones excluyendo AMX, Telesites ha firmado hasta el cierre del 2T17 523 acuerdos individuales de sitio.

Torres Totales Globales (incluidas en ingresos de torre)

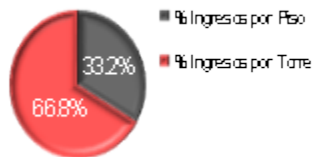


Los ingresos acumulados al 2T17 fueron de 1,389.6 millones de pesos, de los cuales, 928.4 millones de pesos provienen de Ingresos por Torre (66.8%). Para el trimestre comprendido de abril a junio, los ingresos crecieron 7.6% frente al mismo trimestre del año previo. Excluyendo el efecto de ingresos no recurrentes durante el 2T16, el crecimiento fue 12.3% en el mismo periodo.

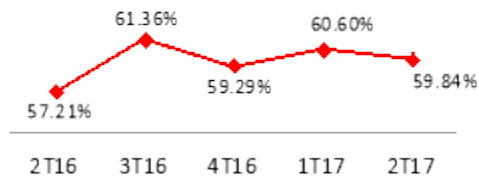
El EBITDA acumulado de abril a junio del 2017 fue de 831.5 millones de pesos, resultando un margen de 59.8%. El EBITDA generado durante estos tres meses, presentó un crecimiento de 12.5% frente al mismo trimestre del 2016 y se mantuvo en línea con el 1T17.

	3T16	4T16	1T17	2T17
Ingresos (MM\$MX)	1,324.6	1,327.0	1,372.3	1,389.6
<i>Renta de piso</i>	473.0	448.9	458.1	461.2
<i>Ingresos por torres</i>	851.6	878.0	914.1	928.4
Costos Totales (MM\$MX)	511.7	559.8	541.1	558.1
<i>Renta de piso</i>	427.9	438.7	451.8	462.7
<i>Gastos de administración y operación</i>	83.8	121.1	89.2	95.4
Gastos de administración	24.3	27.9	19.8	24.6
Gastos de operación	59.5	93.2	69.4	70.9
EBITDA (MM\$MX)	812.9	767.1	831.2	831.5

Ingresos 2T17



Márgen EBITDA (trimestral)



México	Torres incluidas en ingresos al final del periodo	14,748
	Total de rentas incluidas en ingresos al final del periodo	15,715
Costa Rica	Torres incluidas en ingresos al final del periodo	214
	Total de rentas incluidas en ingresos al final del periodo	214
Consolidado	Torres incluidas en ingresos al final del periodo	14,962
	Rentas incluidas en ingresos al final del periodo (AMX)	14,962
	Rentas incluidas en ingresos al final del periodo (AMX adicionales)	674
	Rentas incluidas en ingresos al final del periodo (Otros)	293
	Total de rentas incluidas al final del periodo	15,929
	Tenancy ratio al final del periodo	1.065

Información a revelar sobre la naturaleza del negocio [bloque de texto]

Nuestro negocio principal es construir, instalar, mantener, operar y comercializar, de manera directa o indirecta, diversos tipos de torres y otras estructuras de soporte, así como espacios físicos y demás elementos no electrónicos para la instalación de equipos radiantes de radiocomunicaciones que conforman la Infraestructura de Sitios, y sobre la cual se celebran acuerdos por el servicio y uso compartido de la misma.

El modelo de negocio de Telesites contempla tres principales factores que influyen en el crecimiento de la rentabilidad: incremento en número de torres, nuevas colocaciones y mantener una estructura de costos fijos.

Información a revelar sobre los objetivos de la gerencia y sus estrategias para alcanzar esos objetivos [bloque de texto]

Actualmente, buscamos tener mejores ubicaciones, incrementar el número de inquilinos, aumentar nuestro número de torres y tener mayor eficiencia en nuestras operaciones para crear valor, estos incentivos están alineados con los de los demás operadores pues con ello podrán desplegar nuevas tecnologías, tener continuidad en la cobertura y expandir con mayor rapidez su red móvil.

Nuestros clientes serán prestadores de servicios de radiocomunicaciones, principalmente concesionarios de redes públicas de telecomunicaciones inalámbricas, los cuales instalarán y operarán la infraestructura activa en la Infraestructura de Sitios.

Actualmente operamos principalmente dos tipos distintos de torres: (i) las ubicadas en azoteas (*rooftops*); y (ii) las que están en campo abierto (*greenfield*). La mayoría de nuestras torres en campo abierto (*greenfield*) tienen la capacidad para acomodar hasta 3 (tres) clientes, salvo aquellas torres que cuentan con una altura superior a 45 (cuarenta y cinco) metros que tienen capacidad para acomodar hasta 5 (cinco) clientes. Nuestras torres ubicadas en azoteas (*rooftops*) pueden acomodar más clientes mediante la instalación de mástiles adicionales si hay suficiente área de piso disponible.

Información a revelar sobre los recursos, riesgos y relaciones más significativos de la entidad [bloque de texto]

Telesites finalizó el segundo trimestre del 2017 con 14,962 sitios generando ingreso en su portafolio global, un incremento de 255 sitios que representa una variación positiva de 1.73% trimestral frente a los 14,707 sitios reportados un trimestre previo.

Riesgos Relacionados con Nuestras Operaciones

Somos una compañía con un historial de operaciones, trayectoria, estados financieros y estrategia de negocio, relativamente reciente

Factores que afectan la demanda de la Infraestructura de Sitios podrían causar un efecto material adverso en nuestros resultados de operación. Algunos de esos factores son:

- Incremento del uso compartido de redes, *roaming* de proveedores de servicios de radiocomunicación;
- Fusiones o agrupaciones entre los proveedores de servicios de radiocomunicación;
- El otorgamiento de licencias gubernamentales del espectro radioeléctrico o la restricción o revocación de dichas licencias;
- Regulación ambiental, de zonificación, de salud u otras regulaciones o cambios en su aplicación y cumplimiento;
- La disminución en la demanda de servicios de radiocomunicación por parte de los consumidores debido a las condiciones económicas u otros factores, incluyendo la inflación;
- La capacidad y disposición de los proveedores de servicios de radiocomunicación para mantener o incrementar CAPEX en infraestructura de redes;
- El crecimiento de la competencia actual y la entrada de nuevos participantes en el mercado;
- Costos de desarrollo de infraestructura de radiocomunicaciones;
- Nuestra habilidad, para satisfacer eficientemente las solicitudes de servicios por parte de nuestros clientes;
- La condición financiera y la estrategia de crecimiento de Telcel, nuestro principal cliente a la fecha, y la situación financiera de nuestros clientes futuros;
- Demoras o cambios en el despliegue de tecnologías de nueva generación, incluyendo aquellos relativos a: (i) el número o tipo de infraestructura de radiocomunicaciones u otros centros de comunicación necesarios para proveer comunicaciones o servicios de radiocomunicaciones en determinados lugares, o (ii) el desgaste de las redes inalámbricas existentes; y

- Cambios tecnológicos difíciles de predecir.

Cualquier recesión económica o alteración en los mercados financieros y crediticios podría tener un impacto en la demanda de los clientes de servicios móviles. Si los suscriptores de servicios móviles reducen en forma significativa sus minutos de uso, o consumen aplicaciones de datos en niveles menores a los esperados, los clientes podrían reducir sus planes de gasto de capital, disminuyendo con ello su demanda de sitios, lo cual podría tener un efecto material adverso en el negocio, resultados de operación y situación financiera de Telesites.

Los clientes, posibles clientes, proveedores y otras personas con quienes establezcamos relaciones de negocio podrían necesitar garantías de que nuestra estabilidad financiera como compañía independiente sea suficiente para satisfacer sus requerimientos para hacer o continuar haciendo negocios con ellos.

Algunos de los clientes, posibles clientes, proveedores y otras personas con quienes, a través de OPSIMEX, mantenemos relaciones comerciales podrían requerir garantías de que nuestra estabilidad financiera como compañía independiente sea suficiente para satisfacer sus requerimientos para hacer o continuar haciendo negocios con ellos. Adicionalmente, podrían preferir trabajar con otras compañías.

Nuestros negocios actualmente dependen principalmente de un solo cliente y esperamos que continúen dependiendo de un número limitado de clientes en el futuro

Nuestros ingresos dependen principalmente de nuestra afiliada Telcel. Aun si somos capaces de aumentar nuestro número de clientes, gran parte de nuestro ingreso dependería de y se concentraría en un número reducido de clientes. En consecuencia, la disminución en la demanda de acuerdos para el uso compartido de la Infraestructura de Sitios y la reducción de inversiones por parte de nuestros clientes en el futuro, así como el concurso mercantil o concentración de cualquiera de ellos, podrían tener un efecto material adverso sobre el negocio, nuestros resultados de operación, situación financiera y expectativas de crecimiento. Inclusive, Telcel podría en el futuro terminar su relación con nuestra subsidiaria OPSIMEX, decidir competir en el mismo sector, desarrollando su propia Infraestructura Pasiva, o contratar sitios con nuestros competidores.

Si nuestros clientes comparten Infraestructura de Sitios en un grado importante o si se agrupan o fusionan, nuestro crecimiento, ingresos y capacidad de generar flujos de efectivo positivos podrían verse afectados materialmente

La posibilidad de que proveedores de servicios de radiocomunicación compartan infraestructura pasiva o celebren acuerdos de *roaming* con proveedores de servicios de radiocomunicación como alternativa a contratar nuestros servicios, podría tener un efecto material adverso sobre nuestro crecimiento e ingresos si dichos proveedores deciden compartir infraestructura pasiva en lugar de desplegar sus propias redes. Por ejemplo, en los Estados Unidos, compañías recientemente fusionadas han reevaluado o anunciado planes para reducir segmentos duplicados de sus redes. Esperamos que algo similar suceda en México si ciertos proveedores de radiocomunicaciones se agrupan. Asimismo, algunas compañías fusionadas han modernizado o se encuentran modernizando sus redes, y junto a otros clientes podrían decidir no renovar los contratos celebrados con nosotros.

Podríamos no tener la capacidad suficiente para reconocer los beneficios de las torres que adquiramos a través de OPSIMEX

Un elemento clave en nuestra estrategia de crecimiento será incrementar nuestro portafolio de torres. Dependemos de nuestro análisis de los inmuebles y de la representación y registros financieros de los arrendadores y terceras partes para establecer anticipos de utilidades y gastos, así como de la capacidad de las torres integradas para cumplir con nuestras políticas internas.

Nuestras operaciones pudieran verse adversamente afectadas si nuestros clientes experimentan una baja en sus negocios y si su condición financiera se debilita

Nuestro desempeño depende sustancialmente de nuestra habilidad para cobrar en forma exitosa las tarifas de uso y acceso de nuestros clientes, quienes, como operadores móviles están sujetos a ciertos riesgos relacionados con la industria, incluyendo, en forma enunciativa más no limitativa, los siguientes:

- Un intenso entorno competitivo;
- Cambios en la tecnología que afecten la manera en que ellos operan;
- Ataques cibernéticos o violaciones a los sistemas de seguridad de sus redes.

En la medida que cualquiera de nuestros clientes experimente una baja en sus negocios o que su condición financiera se debilite, su capacidad para cumplir en tiempo con nuestras obligaciones adquiridas se vería afectada, lo cual pudiera tener un efecto adverso en sus negocios, situación financiera y resultados de operación.

Si no somos capaces de renovar los acuerdos de sitio o celebrar nuevos acuerdos de sitio respecto del espacio disponible en la Infraestructura de Sitios de la cual es titular nuestra subsidiaria OPSIMEX, o si no somos capaces de mantener las tarifas, nuestras utilidades podrían verse adversamente afectadas

No podemos asegurar que todos los acuerdos de sitio serán renovados cuando su vigencia concluya y/o que se celebrarán nuevos acuerdos o bien celebrarlos bajo tarifas iguales o mayores. No podemos asegurar que podrán celebrarse nuevos acuerdos de sitio en términos favorables, o en lo absoluto. Adicionalmente, continuaremos desarrollando y adquiriendo sitios como parte de nuestra estrategia de crecimiento. En la medida en que la capacidad para albergar clientes en la Infraestructura de Sitios de la cual nuestra subsidiaria es titular, se mantenga sin ocupar por largos periodos de tiempo, podríamos recibir ingresos menores o no recibir ingresos de dichos sitios, lo que podría afectar nuestra situación financiera y resultados de operación.

Nuestros acuerdos de sitio pueden causar que no recibamos ingresos en el evento en que los sitios se encuentren dañados, en todo o en parte. En el supuesto en que algunos o todos los sitios de nuestra subsidiaria OPSIMEX sufrieren daño alguno, en todo o en parte, como resultado de diversas circunstancias, incluyendo desastres naturales, podríamos no ser capaces de seguir percibiendo ingresos, lo cual podría tener un efecto material adverso en nuestra situación financiera y resultados de operación.

Podríamos enfrentar dificultades en obtener los recursos necesarios para financiar nuestras necesidades de capital de trabajo, gasto de inversión o nuestra estrategia de crecimiento

Telesites depende de su capacidad de financiamiento para hacer frente a sus necesidades de capital de trabajo, gasto de inversión o su estrategia de crecimiento. Podríamos necesitar recursos adicionales para implementar nuestros planes de expansión. Telesites planea disponer del flujo de efectivo que generen sus operaciones y, si fuere necesario, podría incurrir en deuda bursátil o bancaria. No podemos garantizar que Telesites estará en posibilidad de generar el flujo de efectivo suficiente de sus operaciones o que estará en posibilidad de continuar recibiendo financiamiento de fuentes actuales o de otras fuentes, en términos comparables con aquellos aplicables a sus acuerdos actuales de financiamiento. Cambios adversos en los mercados de crédito en México o en otros países, incluyendo la existencia de tasas de interés más altas, menor liquidez y una preferencia por financiamientos de largo plazo por parte de instituciones financieras, pudieran incrementar los costos para acceder a nuevos fondos o para refinanciar los compromisos existentes. La imposibilidad de obtener acceso a capital adicional en términos aceptables para Telesites puede incrementar sus costos de financiamiento y restringir su habilidad para implementar su plan de expansión, lo cual pudiera afectar seriamente sus negocios, situación financiera y resultados de operación.

Estamos expuestos a riesgos relacionados con el desarrollo de nuevos sitios

- Estamos expuestos a riesgos relacionados con nuestras actividades de desarrollo de Infraestructura de Sitios, las cuales podrían afectar adversamente nuestro negocio, situación financiera y resultados de operación, incluyendo, entre otros:
- La exploración de oportunidades de desarrollo podría abandonarse y las inversiones relacionadas con la investigación y valuación de dichas oportunidades podrían no materializarse;
- Podríamos no ser capaces de instalar nuestros sitios en ubicaciones adecuadas;
- Debido al incremento en el costo de uso del suelo, licencias y/o permisos, nuestras actividades podrían no ser redituables como se esperaba;

- Podríamos no ser capaces de obtener o modificar, o podríamos tener retrasos y costos adicionales en la obtención o modificación de las instalaciones necesarias, así como de autorizaciones y permisos correspondientes;
- Los estudios de factibilidad para el desarrollo de nuevos sitios podrían resultar incorrectos al implementarlos;
- Los costos de desarrollo podrían ser mayores a lo esperado;
- Los sitios o su construcción podrían verse afectadas por desastres naturales, lo que no nos permitiría completarlos de acuerdo a nuestras estimaciones;
- Podríamos no ser capaces de encontrar clientes para nuevos sitios;
- La oposición de grupos vecinales a la construcción de sitios nuevos; y
- Podríamos no ser capaces de cobrar el pago de tarifas por parte de nuevos clientes.

Estos riesgos podrían dar lugar a gastos o retrasos sustanciales e inesperados y, bajo ciertas circunstancias, podrían evitar que se terminen los proyectos iniciados, pudiendo cualquiera de estas causas afectar adversamente nuestro negocio, situación financiera y resultados de operación.

Podríamos no ser capaces de ejecutar exitosamente nuestra estrategia de crecimiento, o de conducir efectivamente nuestro crecimiento

Nuestro éxito en el futuro depende de nuestra habilidad para mantener el crecimiento de nuestro negocio a través del desarrollo de nuevos sitios, la expansión de nuestra base de clientes y el incremento en el porcentaje de ocupación de nuestra Infraestructura de Sitios. La implementación exitosa de nuestra estrategia de expansión requerirá gastos e inversiones aun antes de que se generen ingresos significativos, los cuales dependerán de una serie de factores, incluyendo nuestra habilidad para detectar y asegurar ubicaciones idóneas para nuestros sitios al mismo nivel de la competencia actual y futura, la disponibilidad de capital adicional, un mercado financiero favorable, las condiciones macroeconómicas en México y el resto del mundo, así como de la percepción favorable de nuestra relación con Telcel. No podemos asegurar que tendremos éxito en la materialización de cualquier oportunidad de inversión que identifiquemos, o que una o más inversiones que hagamos generen el ingreso, flujo o utilidad esperados. Incluso si lo logramos, no podemos asegurar que conduzcamos con éxito nuestras operaciones ni que podamos satisfacer el

incremento de la demanda. Las utilidades obtenidas de nuestras inversiones podrían ser menores a lo esperado o resultar en pérdidas que afecten adversamente nuestro negocio, situación financiera y resultados de operación.

Podríamos no ser capaces de expandir exitosamente nuestras operaciones a otros mercados

Evaluamos continuamente las oportunidades futuras de negocios y posibilidades de expansión y de inversión tanto en México como fuera de México. De darse la oportunidad, podríamos expandir nuestras operaciones a nuevos mercados fuera de México. En este caso, en adición a los riesgos inherentes a nuestro negocio, podríamos no tener el mismo nivel de conocimiento de las dinámicas y condiciones de nuevos mercados. Asimismo, podríamos no ser capaces de crear una demanda sólida para nuestra infraestructura, lo cual podría afectar nuestra rentabilidad. También es posible que los rendimientos esperados en las inversiones futuras que decidamos emprender en nuevos mercados, no se logren en su totalidad como resultado de condiciones de mercado y otros factores, o que los proyectos estimados no se concluyan con oportunidad, por razones fuera del control de la empresa.

Además, la expansión en nuevos territorios y mercados implica la necesidad de obtener permisos y aprobaciones para operar nuestro negocio y/o construir y operar nuestra infraestructura en dichos nuevos territorios y mercados. La dificultad para obtener, renovar o mantener dichos permisos y/o aprobaciones podría tener un efecto negativo sobre la empresa, situación financiera, resultados de operación y perspectivas.

Asimismo, cada país o mercado en el que podamos incursionar en el futuro presentará condiciones particulares que pueden impactar su desempeño global, como son fluctuaciones en las tasas de interés, fluctuaciones de divisas, barreras comerciales, inflación, cambios en los hábitos de consumo, inestabilidad política y social, nuevos marcos jurídicos y fiscales, entre otros. No podemos asegurar que el desarrollo futuro de las condiciones económicas de los países donde decidamos invertir o incursionar, y sobre las cuales no tenemos control, no tendrá un efecto adverso en nuestras operaciones.

La Compañía no tiene experiencia con operaciones en jurisdicciones fuera de México.

La Compañía no tiene experiencia con operaciones en jurisdicciones distintas a México, y podría no ser capaz de desarrollar las relaciones necesarias con autoridades, empleados y/o clientes. Otros factores relevantes para los negocios de la Compañía, como son las leyes y reglamentos aplicables podrían ser significativamente distintos de aquéllos que aplican a sus operaciones en México. Si la Compañía amplía sus operaciones fuera de México, cualquier demora o imposibilidad de adaptarse y cumplir con el ambiente operativo y regulatorio relevante podría tener un efecto adverso sobre los negocios, los resultados de operación y la situación financiera de la Compañía.

Nuevas tecnologías o cambios en los modelos de negocio de nuestros clientes podrían hacer menos atractivo y rentable el negocio de Infraestructura de Sitios, resultando en una disminución de nuestras utilidades

El desarrollo e implementación de nuevas tecnologías diseñadas para incrementar la eficiencia de redes de radiocomunicación o los cambios en los modelos de negocio de nuestros clientes podrían reducir la necesidad de recurrir a nuestra Infraestructura de Sitios, reduciendo la demanda de espacio en torres y disminuyendo las tasas de

ocupación esperadas. Además, los operadores de telecomunicaciones podrían reducir su presupuesto para celebrar acuerdos de sitio para arrendar nuestra Infraestructura de Sitios.

Retrasos o cambios en la implementación o adopción de nuevas tecnologías o una disminución en la adopción de las mismas por parte de los consumidores podrían tener un efecto material adverso en nuestro crecimiento

No existe certeza de que nuevas tecnologías móviles de tercera, cuarta generación u otras serán implementadas o adoptadas con la rapidez que sea haya proyectado o que estas nuevas tecnologías serán implementadas de la manera en que se anticipó. Asimismo, la demanda de los consumidores respecto de la adopción de estas nuevas tecnologías una vez que sean implementadas podría ser menor o más lenta de lo planeado. Estos factores podrían causar un efecto material adverso en nuestro crecimiento.

Si no somos capaces de proteger nuestros derechos sobre los inmuebles donde se sitúa nuestra Infraestructura de Sitios, podríamos tener un efecto material adverso sobre nuestro negocio y resultados de operación

Los derechos sobre los inmuebles donde se encuentra situada nuestra Infraestructura de Sitios consisten principalmente en contratos de arrendamiento y subarrendamiento de inmuebles, así como usufructos, que están pactados en su mayoría en moneda nacional. La pérdida de estos derechos sobre una cantidad significativa de inmuebles e infraestructura donde se ubica la Infraestructura de Sitios podría interferir con nuestra capacidad para operar torres y demás elementos de la Infraestructura de Sitios, afectando adversamente nuestros ingresos.

Por diversas razones, no siempre seremos capaces de tener acceso, analizar y verificar toda la información relativa a los títulos de propiedad o posesión antes de celebrar un arrendamiento o cualquier otro convenio por el que se constituya un derecho sobre un inmueble en donde situará una torre, lo cual puede generar incertidumbre sobre la suficiencia y seguridad de nuestro derecho sobre el inmueble correspondiente, así como afectar los derechos para ingresar y operar en ese predio. Pudiéramos enfrentar controversias con los propietarios de los inmuebles y/o con las autoridades en relación con los contratos de arrendamiento y/o con los terrenos en los cuales se ubica la Infraestructura de Sitios, lo cual puede resultar en una afectación de nuestra capacidad para ingresar y operar ciertos sitios e incluso dar lugar a una desposesión del inmueble donde haya situado la Infraestructura de Sitios.

Asimismo, los derechos sobre los inmuebles podrían no ser oponibles a terceros y podríamos ser incapaces de mantenerlos ante reclamaciones de personas que tengan un mejor derecho sobre los inmuebles. Por diversas razones, los propietarios pueden decidir no honrar o renovar los contratos de arrendamiento que celebraron con nosotros. El periodo predominante de los arrendamientos que se tienen celebrados es de 10 (diez) años. La incapacidad para proteger nuestros derechos sobre los inmuebles pudiera tener un efecto material adverso sobre nuestro negocio, resultados de operación o situación financiera.

La inversión en nuestros sitios podría no ser líquida y, por tanto, nuestra habilidad para disponer de nuestros sitios en términos favorables o en cualquier otro término dependería de factores que están fuera de nuestro control

La inversión en nuestros sitios podría resultar no líquida. Esto podría afectar nuestra flexibilidad para ajustar la Infraestructura de Sitios de la cual es titular nuestra subsidiaria, a cambios en las condiciones del mercado. En caso de que sea necesario vender cualquiera de las torres perteneciente a la Infraestructura de Sitios para obtener liquidez, podría ser necesario que dispongamos de las mismas a precios debajo del mercado y estar sujetos al pago de impuestos y gastos diversos, los cuales podrían afectar adversamente nuestro negocio, situación financiera y resultados de operación.

Nuestra capacidad para vender sitios en términos favorables o en cualquier otro término depende de factores que están fuera de nuestro control, incluyendo la competencia, demanda de posibles compradores, acceso de los compradores a fuentes de financiamiento a tasas atractivas y los precios correspondientes a la ubicación geográfica en donde se ubican nuestros sitios. No podemos predecir las condiciones de mercado que prevalecerán en una época determinada y que pudieran afectar nuestras inversiones en sitios. Debido a la incertidumbre de las condiciones de mercado que pueden afectar la venta de sitios en el futuro, no podemos garantizar que, de llegarse a requerirlo, seamos capaces de vender dichos activos propiedad de nuestra subsidiaria y obtener utilidad o hacerlo en un corto plazo.

Los derechos sobre los inmuebles donde se encuentra situada la Infraestructura de nuestros Sitios podrían tener un plazo de vencimiento menor al de los acuerdos para el uso compartido de la Infraestructura de Sitios

Algunos de los derechos sobre los inmuebles donde se encuentra situada nuestra Infraestructura de Sitios podrían tener plazos de vencimiento más cortos que los plazos de vencimiento de los acuerdos para el uso compartido de la Infraestructura de Sitios que hayamos celebrado con los clientes. En esos casos haremos nuestros mejores esfuerzos para renovar esos acuerdos o, en su caso, podríamos ofrecer a nuestros clientes una reubicación del acceso a la Infraestructura de Sitios. No podemos asegurar que los proveedores o clientes estarán de acuerdo y éstos últimos podrían dar por terminado de manera anticipada los contratos de acceso de sitio que celebraron con nosotros, lo cual podría causar un efecto material adverso, una disminución en los resultados de operación y una afectación de nuestra situación financiera.

Los costos podrían incrementarse y los ingresos disminuirse debido a las percepciones sobre los riesgos a la salud derivados de las emisiones radioeléctricas, especialmente si esas percepciones de riesgos resultan fundadas

La percepción pública acerca de los posibles riesgos a la salud asociados a la telefonía celular y otras comunicaciones inalámbricas podría obstaculizar el crecimiento de las empresas de servicios de radiocomunicaciones. En particular, la percepción negativa pública sobre los riesgos a la salud, así como la regulación relacionada con tales riesgos, podrían comprometer la aceptación en el mercado de las comunicaciones inalámbricas e incrementar la oposición al desarrollo de Infraestructura de Sitios. La potencial relación entre la emisión de frecuencias de radio y ciertos efectos sobre la

salud o el medio ambiente han sido objeto de estudios por la comunidad científica en años recientes, y numerosas demandas en materia de daños a la salud han sido interpuestas contra los portadores inalámbricos y fabricantes de los equipos correspondientes. Si un estudio científico o una decisión judicial ponen en evidencia que las frecuencias de radio generan riesgos para la salud de los consumidores, podría afectar de manera negativa a los operadores de telecomunicaciones y a los mercados de servicios inalámbricos o conexos a las telecomunicaciones, lo cual causaría un efecto material adverso sobre nuestro negocio, resultados de operación y situación financiera.

El aumento de la competencia en la industria de infraestructura al servicio de las radiocomunicaciones podría tener un efecto material y adverso sobre Telesites

Telesites podría enfrentarse a un aumento en la competencia, lo que podría causar que la adquisición de activos de alta calidad se haga notablemente más costosa e impacte su capacidad de crecimiento, así como causar una disminución de sus precios y márgenes operativos. Algunos de los posibles competidores, como proveedores de Infraestructura Pasiva que permiten el acceso a sus torres, pudieran ser de mayor tamaño y tener mayores recursos financieros.

La industria de las telecomunicaciones es altamente competitiva y nuestros clientes pudieran encontrar numerosas alternativas para arrendar elementos de Infraestructura Pasiva. Los precios favorables que los competidores ofrezcan a sus clientes podrían tener un efecto material adverso sobre nuestras tasas de arrendamiento e ingresos por servicios. Además, podríamos no ser capaces de renovar los actuales contratos operativos con clientes cuando su vigencia concluya o celebrar nuevos contratos, lo cual tendría un efecto material adverso sobre sus resultados de operación y tasa de crecimiento. Adicionalmente, ciertos proveedores de servicios de telecomunicaciones pudieran optar por desarrollar su propia Infraestructura de Sitios sin recurrir a nuestros servicios.

Los precios de los activos, junto con la presión que representa la competitividad de precios sobre los contratos de arrendamiento de Infraestructura de Sitios, podrían obstaculizar nuestro retorno sobre inversión.

La LFTR y la Resolución de Preponderancia pudieran afectar los ingresos sobre nuestras inversiones de capital

Conforme a la LFTR, el Instituto fomentará la celebración de convenios entre concesionarios para la coubicación y el uso compartido de la Infraestructura de Sitios. A falta de acuerdo entre los concesionarios respecto a dichos acuerdos, el Instituto podrá, cuando considere que sea insumo esencial para la prestación del servicio y no existan sustitutos, establecer las condiciones de uso, la compartición del espacio físico, así como la contraprestación correspondiente. Asimismo, el Instituto podrá verificar, en cualquier momento, las condiciones de los convenios de compartición a fin de valorar su impacto sobre la competencia efectiva en el sector de que se trate y podrá establecer medidas para que dicha compartición se realice y se otorgue el acceso a cualquier concesionario bajo condiciones no discriminatorias, así como aquellas que se requieran para prevenir o remediar efectos contrarios al proceso de competencia.

Adicionalmente, de acuerdo con la Resolución de Preponderancia, estamos obligados a permitir a otros operadores el acceso y uso compartido de nuestra infraestructura pasiva sobre bases no exclusivas y/o discriminatorias. Las tarifas de acceso y uso compartido de infraestructura pasiva deberán ser negociadas con el operador que solicite dichos servicios. Si las partes no llegan a un acuerdo, el IFT podrá determinar las tarifas de acceso usando para ello una metodología de costos incrementales promedio de largo plazo, las cuales deberán ofrecerse en términos no discriminatorios y podrán diferenciarse por zonas geográficas.

No podemos garantizar que las tarifas que en su caso determine el Instituto como resultado de este proceso, generarán suficientes ingresos para hacer frente a nuestras necesidades de inversión presentes o futuras, si serán suficientes para cubrir nuestros costos, generar el ingreso proyectado o si serán similares a aquellas tarifas cobradas en otros sitios.

Si incurrimos en un alto nivel de endeudamiento, nuestro negocio y capacidad para aprovechar oportunidades de negocio podrían tener un efecto material adverso

Podríamos incurrir en endeudamiento, lo cual podría tener, de manera directa o indirecta, los siguientes efectos:

La capacidad de Telesites para generar efectivo suficiente para satisfacer sus obligaciones de pago presentes y futuras dependerá de su desempeño operativo, que puede verse afectado por las condiciones económicas, financieras y de negocios prevalecientes, además de otros factores, muchos de los cuales están fuera del control de Telesites. Si Telesites no es capaz de solventar su nivel de endeudamiento, se vería forzada a adoptar una estrategia alternativa que podría incluir medidas tales como la reducción o retraso en los gastos de capital, la venta de activos, la reestructuración o refinanciamiento de su deuda o buscar la emisión de acciones. Estas estrategias podrían no ser implementadas en términos satisfactorios, o en lo absoluto.

En el futuro, de tiempo en tiempo, Telesites podría incurrir en endeudamiento de forma sustancial. Si Telesites incurre en deuda, los riesgos que enfrentaría como consecuencia de lo anterior podrían verse intensificados.

Si no cumplimos con las leyes y regulaciones aplicables a nuestro negocio, las cuales pueden cambiar en cualquier tiempo, podríamos ser sancionados e, incluso, perder algunos derechos dentro de ciertos ámbitos de nuestro negocio

Nuestro negocio se encuentra regulado por distintas leyes y disposiciones. Cualquier incumplimiento por parte nuestra a la regulación podría resultar en la imposición de sanciones e indemnizaciones. No podemos asegurar que la legislación y regulación actual o futura, incluyendo en materia fiscal, no restrinja nuestro negocio o nos haga incurrir en costos adicionales. Estos factores podrían tener un efecto material adverso en nosotros.

Nuestra Infraestructura de Sitios podría verse afectada por desastres naturales y otros eventos inesperados respecto de los cuales nuestros seguros no ofrezcan una cobertura adecuada

Nuestra Infraestructura de Sitios está sujeta a riesgos asociados con desastres naturales, tales como tormentas, tornados, inundaciones, huracanes y terremotos, así como otros eventos inesperados. Cualquier daño o pérdida en elementos de nuestra Infraestructura de Sitios o en nuestras bases de datos podrían afectar nuestra capacidad de proveer servicios a clientes. A pesar de que contamos con seguros con cobertura para desastres naturales, estos pudieran resultar insuficientes o no ser adecuados para cubrir los costos de reparación o reconstrucción de eventos de fuerza mayor.

Somos una sociedad controladora que aun cuando generamos ingresos por cuenta propia, dependemos de dividendos y otros recursos provenientes de nuestras subsidiarias para, en la medida que decidiéramos hacerlo, pagar dividendos

Somos una sociedad controladora y nuestras operaciones se llevan a cabo principalmente a través de nuestras subsidiarias. Como resultado de lo anterior, nuestra capacidad para pagar dividendos depende principalmente de la capacidad de nuestras subsidiarias para generar ingresos y pagarnos dividendos. Nuestras subsidiarias son personas morales distintas y separadas. Cualquier pago de dividendos, distribuciones, créditos o anticipos por nuestras subsidiarias está limitado por las disposiciones generales de la legislación mexicana relativas a la distribución de las ganancias sociales, incluyendo las relativas al pago de ley del reparto de utilidades a los trabajadores. Si un accionista nos demandara, el cumplimiento de cualquier sentencia se limitaría a los activos disponibles de nuestras subsidiarias. El pago de dividendos por nuestras subsidiarias también depende de las ganancias y consideraciones de negocios de éstas. Adicionalmente, nuestro derecho de recibir cualesquier activos de cualquier subsidiaria como un accionista de dichas subsidiarias, su liquidación o reorganización, estará efectivamente subordinado a los derechos de los acreedores de nuestras subsidiarias incluyendo los acreedores comerciales.

Durante el mes de julio de 2015, nuestra subsidiaria OPSIMEX realizó en México y en el extranjero la colocación y oferta de certificados bursátiles inscritos en el RNV en razón de la cual asumió con los tenedores de dichos instrumentos de deuda ciertas obligaciones de hacer y no hacer, entre las cuales se encuentra la de no poder distribuir dividendos a sus accionistas durante un período de tres (3) años contados a partir de la fecha emisión de los certificados bursátiles en cuestión. Esta obligación estará vigente hasta en tanto OPSIMEX no amortice totalmente dichos certificados bursátiles.

La demora, falta o negativa de distintos niveles de gobierno a otorgar a nuestras subsidiarias operativas permisos y licencias para la operación y expansión de su red de Infraestructura de Sitios pudiera afectar adversamente nuestra situación financiera resultados de operación y tener un efecto materialmente adverso en nosotros

En México no existe un régimen que otorgue certidumbre respecto a los permisos, autorizaciones y licencias para la instalación de sitios de radiocomunicaciones y la determinación de los respectivos costos. Debido a que las autoridades

municipales, estatales y federales establecen de tiempo en tiempo requisitos distintos para la obtención de autorizaciones específicas, muchas veces concurrentes en un mismo lugar, pudiéramos no tener la capacidad para ejecutar nuestros planes de expansión en los tiempos contemplados o en lo absoluto si no obtenemos las autorizaciones requeridas por los distintos niveles de gobierno. El retraso, falta o negativa de las autorizaciones necesarias para mantener y expandir nuestra red pudiera afectar adversamente nuestra capacidad para instalar o mantener sitios de radiocomunicaciones, resultando en un efecto material adverso, una disminución en los resultados de operación y una afectación de nuestra situación financiera.

Nuestra relación de negocio con Telcel pudiera crear potenciales conflictos de interés y resultar en términos desfavorables para nosotros

Creemos que las transacciones con nuestro principal cliente, Telcel, se realizan en el curso ordinario de nuestros negocios. Sin embargo, estas operaciones pudieran crear potenciales conflictos de interés y resultar en términos menos favorables para nosotros que aquéllos que podríamos obtener de una parte no relacionada.

Riesgos relacionados con México

Las condiciones económicas, políticas y sociales pueden afectar adversamente nuestro negocio

Nuestras principales operaciones están localizadas en México. Como resultado, estamos sujetos a riesgos políticos, económicos, legales y reglamentarios específicos para México, incluyendo las condiciones generales de la economía mexicana, la renta promedio per cápita y las tasas de desempleo. Un deterioro en la situación económica de México, inestabilidad social, disturbios políticos u otros acontecimientos sociales adversos podrían afectar negativamente nuestro negocio y condición financiera. Estos eventos también pueden conducir a una mayor volatilidad en el tipo de cambio y los mercados financieros, con lo que se vería afectada nuestra capacidad para obtener nuevos financiamientos y pagar nuestra deuda. El gobierno mexicano recientemente recortó el gasto en respuesta a una tendencia a la baja en los precios internacionales del petróleo crudo y puede reducir el gasto en el futuro. Estos recortes podrían tener un efecto adverso en la economía mexicana y, en consecuencia, en nuestro negocio, condición financiera y resultados de operación.

En el pasado, México ha experimentado severos periodos de lento o incluso negativo crecimiento económico, altas tasas de inflación, altas tasas de interés, la devaluación en el tipo de cambio y otros problemas económicos. En 2013, 2014 y 2015, la inflación en México, de conformidad con las variaciones en el Índice Nacional de Precios al Consumidor, fue de 4.0%, 4.1% y 2.13% respectivamente, y el promedio anual de las tasas de interés en Certificados de la Tesorería de la Nación a 28 (veintiocho) días ("CETES"), para los mismos periodos fue de 3.8%, 3.0% y 2.98%, respectivamente. Futuros aumentos en la inflación y en las tasas de interés podrían afectar adversamente nuestros resultados de operación aumentando los costos de operación, en particular el costo de la mano de obra, el poder de compra de nuestros clientes y el costo de infraestructura, así como nuestros costos financieros.

El deterioro de las condiciones financieras o económicas internacionales, incluyendo una desaceleración en las condiciones de crecimiento o de recesión en los socios comerciales de México, incluyendo a Estados Unidos de

América, o el surgimiento de una nueva crisis financiera, podrían tener efectos adversos en la economía mexicana, nuestra condición financiera y nuestra capacidad para pagar nuestra deuda.

Eventos políticos en México pueden tener un efecto adverso en nuestras operaciones

Los eventos políticos en México podrían afectar significativamente su política económica y, consecuentemente, nuestras operaciones. Los desacuerdos políticos entre los poderes ejecutivo y legislativo podrían impedir la implementación oportuna de reformas políticas y económicas, lo que a su vez podría tener un efecto adverso y significativo en la política económica mexicana y en nuestro negocio. También es posible que la incertidumbre política pueda afectar adversamente la situación económica de México. No podemos garantizar que los eventos políticos mexicanos, sobre los cuales no tenemos control, no tendrán un efecto adverso sobre nuestro negocio, resultados de operación o condición financiera.

El Gobierno mexicano ha ejercido, y continúa ejerciendo, influencia significativa sobre la economía mexicana. Los cambios en las políticas gubernamentales mexicanas podrían afectar negativamente los resultados de nuestras operaciones y nuestra condición financiera

El Gobierno Federal ha ejercido, y continúa ejerciendo, influencia significativa sobre la economía mexicana. En consecuencia, las acciones y políticas gubernamentales federales con respecto a la economía, el gasto e inversión públicos, las empresas estatales controladas por el Estado, financiadas o con influencia gubernamental podrían tener un impacto significativo sobre entidades del sector privado en general y sobre nosotros en particular, y sobre las condiciones del mercado, precios y retornos en valores mexicanos. En el pasado, el gobierno ha intervenido en la economía nacional y ocasionalmente ha efectuado cambios significativos en las políticas y legislación, lo que podrá continuar a futuro. Sus medidas encaminadas a controlar la inflación y otras reglamentaciones y políticas han involucrado, entre otros aspectos, aumentos en tasas de interés, cambios en políticas fiscales, controles de precios, devaluaciones de la moneda, controles de capital y límites a importaciones. Nuestro negocio, condición financiera y resultados de operación se pueden ver afectados por los cambios en las políticas o legislación gubernamentales que involucren o afecten nuestra administración, operaciones y nuestro régimen fiscal. No podemos garantizar que los cambios en las políticas gubernamentales federales no afectarán nuestro negocio, condición financiera y resultados de operación. La legislación fiscal está sujeta a cambios constantes y no podemos garantizar que el Gobierno mexicano no realice cambios a ésta o a cualquiera de sus políticas existentes en el ámbito político, social, económico u otro, cuyos cambios pudieran tener un efecto adverso en nuestro negocio, condición financiera o resultados de operación.

La violencia ligada al tráfico de drogas en diversas regiones del país podría interrumpir los proyectos de la Compañía.

Ciertas regiones en México han experimentado brotes de violencia ligados con el tráfico de drogas. Por lo tanto, la construcción y puesta en funcionamiento de nuevos sitios podrían verse adversamente afectados por los brotes de violencia mencionados, cualquier incremento en el nivel de violencia, o una concentración de violencia en las áreas donde se lleguen a ubicar los mismos, podría tener un efecto adverso sobre los resultados de operación y situación financiera de la Compañía.

Acontecimientos en otros países pudieran afectar el precio de mercado de nuestros valores y afectar adversamente nuestra capacidad de obtener financiamiento adicional

El valor de mercado de valores de empresas mexicanas se ve afectado, en diversos grados, por la economía y condiciones de mercado en otros países, incluyendo Estados Unidos, la Unión Europea y los países de mercados emergentes. Aunque las condiciones económicas en dichos países pueden diferir significativamente de las condiciones económicas en México, las reacciones del público inversionista a acontecimientos en cualquiera de estos otros países pudieran tener un efecto adverso en el valor de mercado de valores de emisoras mexicanas. La ocurrencia de crisis en Estados Unidos, la Unión Europea o países de mercados emergentes podrían disminuir el interés de los inversionistas en valores de emisoras mexicanas. Esto podría material y adversamente afectar el precio de mercado de nuestros valores y podría también hacer más difícil para nosotros acceder a los mercados de capitales y a la financiación de nuestras operaciones en el futuro, en términos aceptables o en absoluto.

En adición, en años recientes las condiciones económicas en México se han vuelto cada vez más correlacionadas con las condiciones económicas en Estados Unidos como resultado del Tratado de Libre Comercio de América del Norte ("TLCAN"), y el aumento de la actividad económica entre los dos países. Por tanto, condiciones económicas adversas en Estados Unidos, la terminación o renegociación del TLCAN u otros eventos relacionados podrían tener un efecto adverso significativo en la economía mexicana, lo que a su vez podría afectar nuestro negocio, condición financiera o resultados de operación. No podemos asegurar que eventos en otros países de mercados emergentes, en Estados Unidos, o en otra parte del mundo no afectarán adversamente nuestro negocio, condición financiera y resultados de operación.

Telesites no presentará reportes periódicos ante la SEC

De conformidad con la regla 12g3-2(b) de la Ley de Valores de 1934 (incluyendo sus reformas, *U.S. Securities Act of 1934*), Telesites requerirá hacer públicos a través de su página de Internet versiones en inglés de sus reportes anuales y trimestrales, eventos relevantes y cualquier otra información divulgada de manera pública en México, lo anterior derivado de la colocación, de una parte, de la deuda bursátil, que realizó OPSIMEX. Asimismo, Telesites no requerirá presentar ante la SEC reportes anuales bajo la forma 20-F, o bien reportes periódicos bajo la forma 6-K. En consecuencia, de lo anterior, el nivel de divulgación y el tipo de información que Telesites proporcione a sus accionistas no será tan extensivo o detallado como aquel al que están acostumbrados a recibir los tenedores de ADSs de acciones de AMX.

Riesgos Relacionados con la tenencia o inversión de las Acciones

La oferta futura de valores o la venta futura de las Acciones por nuestros accionistas controladores, o la percepción de que tal venta puede ocurrir, pudieran resultar en una dilución o en una disminución en el precio de mercado de nuestras Acciones

A pesar de que a la fecha del presente Reporte Anual no tenemos intención de hacerlo, en el futuro podríamos emitir valores adicionales, incluyendo acciones y/o instrumentos convertibles o canjeables en acciones, para el financiamiento, adquisición y cualquier otro propósito corporativo. Adicionalmente, nuestros accionistas mayoritarios podrían disminuir su participación accionaria en Telesites. Dichas emisiones o ventas, o la expectativa de tales, pudieran resultar en una dilución de los derechos económicos y corporativos de nuestros accionistas respecto de nuestra empresa, o en una percepción negativa del mercado y potencialmente en una disminución del valor de mercado de nuestras Acciones.

La posibilidad de que nuestras Acciones coticen con un descuento al valor en libros por acción, es independiente y distinta del riesgo de que el valor de capital contable por acción pueda disminuir. No podemos prever si nuestras Acciones cotizarán por encima, al o por debajo del, valor del capital contable por acción.

Actualmente no existe un mercado público con respecto a las Acciones y es posible que dicho mercado no se desarrolle de manera que ofrezca a los inversionistas una liquidez adecuada

El precio de mercado de nuestras Acciones podría verse influenciado por diversos factores, algunos de los cuales se encuentran fuera de nuestro control, incluyendo:

- Del listado de las Acciones en el RNV o cambios en estimaciones financieras por analistas financieros, o que no alcancemos o excedamos estas estimaciones, o cambios en las recomendaciones de cualesquier analistas financieros que decidan seguir nuestra Acción o las acciones de nuestros competidores; de la economía mexicana o de los sectores en los que participamos;
- Cambios en utilidades o variaciones en nuestros resultados de operación;
- De compañías que son comparables con nosotros o con nuestras subsidiarias; por nosotros o nuestros competidores respecto a contratos, adquisiciones, alianzas estratégicas, coinversiones o compromisos de inversión significativos; leyes o reglamentos o nuevas interpretaciones de leyes y reglamentos, incluyendo disposiciones fiscales o de otro tipo aplicables a nuestro negocio o el de nuestras subsidiarias;
- Percepciones que tienen los inversionistas de nosotros y de las industrias en las que operamos;
- La situación y los acontecimientos de orden político en México y el resto del mundo.

Adicionalmente, el mercado de capitales, en general, ha experimentado fluctuaciones importantes en precio y volumen que, generalmente, no han tenido relación o han tenido una relación desproporcionada con el desempeño de las compañías específicamente afectadas. No podemos predecir si nuestras Acciones cotizarán por encima o por debajo de nuestro valor neto.

Estos factores de mercado y de industria, podrían afectar de manera importante y adversa el precio de nuestras Acciones, con independencia de nuestro desempeño.

Es posible que nuestras Acciones coticen con un descuento al valor en libros por acción

La posibilidad de que nuestras Acciones coticen con un descuento al valor en libros por acción, es independiente y distinta del riesgo de que el valor de capital contable por acción pueda disminuir. No podemos prever si nuestras Acciones cotizarán por encima, al o por debajo del, valor del capital contable por acción.

Nuestros accionistas principales tienen influencia significativa sobre nosotros, y sus intereses pudieran diferir de los intereses de nuestros accionistas minoritarios

Nuestros accionistas principales tienen la facultad de votar básicamente todas las decisiones sometidas a votación en una asamblea de accionistas y por consiguiente ejercer el control sobre las decisiones de negocios que incluyen entre otras:

Determinaciones

- Respecto a fusiones, otras combinaciones de negocios u otras reestructuras corporativas y operaciones, incluyendo aquellas que puedan resultar en un cambio de control.

Declaraciones sobre consecuencias futuras

Es probable que periódicamente hagamos declaraciones sobre el futuro en nuestros informes periódicos a las autoridades de valores conforme a la LMV y a la Circular Única. Ejemplos de estas declaraciones sobre el futuro incluye:

- Las proyecciones con respecto a los ingresos de operación, la utilidad (perdida) neta, la utilidad (perdida) neta por acción, las inversiones en activos, los pagos de dividendos, la estructura del capital social y otras partidas o razones financieras;
- Las declaraciones con respecto a los planes, los objetivos o las metas de la Compañía;
- Las declaraciones con respecto al desempeño económico futuro de la Compañía;
- Los demás factores o tendencias que afectan a la industria de las telecomunicaciones en general y a la situación financiera de la compañía en particular; y
- Las declaraciones con respecto a las presunciones en las que se basa todo lo anterior.

La Emisora utilizará palabras como “considera”, “prevé”, “planea”, “espera”, “pretende”, “objetivo”, “estima”, “proyecta”, “predice”, “pronostica”, “lineamiento”, “debería” y otras expresiones similares para identificar sus declaraciones sobre consecuencias futuras, pero dichas palabras no son las únicas que se utilizarán para dichos efectos.

Las declaraciones sobre consecuencias futuras conllevan riesgos e incertidumbres inherentes a las mismas. Se advierte que existen diversos factores importantes que podrían ocasionar que los resultados reales difieran

significativamente de los planes, los objetivos, las expectativas, los cálculos y las intenciones expresadas en sus declaraciones sobre consecuencias futuras. De igual forma, se advierte que la lista anterior es enunciativa más no limitativa y que otros riesgos e incertidumbres pudieran ocasionar que sus resultados reales difieran significativamente de los expresados en las declaraciones sobre consecuencias futuras.

Las declaraciones sobre consecuencias futuras se basan en los hechos existentes a la fecha en que se hacen y no asumimos ninguna obligación de actualizarlas en vista de información nueva o de eventos futuros que se generen, salvo por la obligación de dar a conocer eventos relevantes en términos de lo establecido por la LMV y la Circular Única.

RELACIONES SIGNIFICATIVAS

A través de su subsidiaria OPSIMEX, Telesites celebró Convenios Marco con vigencia hasta el 31 de diciembre del 2017; Telcel, Grupo AT&T, Telefónica y Altán Redes que establecen los términos y condiciones clave para nuestra relación comercial. Con base en dichos términos y condiciones, hemos celebrado acuerdos individuales de sitio que establecen las tarifas de uso, incrementos anuales y cuotas fijas anuales que permiten a estos operadores colocar un número predeterminado de equipo en nuestros sitios y establecen un incremento en los pagos tarifarios si la capacidad de uso original es excedida.

A través de OPSIMEX, mantenemos relaciones con diversos terceros, como proveedores, siendo los más importantes Infracomex, S.A. de C.V., Teloram, S.A. de C.V. y Operadora Cicsa, S.A. de C.V., quienes nos proveen servicios de construcción que resultan estratégicos en los proyectos de infraestructura que desarrollamos. No tenemos dependencia con algún proveedor o respecto a materia prima alguna en particular.

Resultados de las operaciones y perspectivas [bloque de texto]

Los ingresos acumulados al 2T17 fueron de 1,389.6 millones de pesos, de los cuales, 928.4 millones de pesos provienen de Ingresos por Torre (66.8%). Para el trimestre comprendido de abril a junio, los ingresos crecieron 7.6% frente al mismo trimestre del año previo. Excluyendo el efecto de ingresos no recurrentes durante el 2T16, el crecimiento fue 12.3% en el mismo periodo.

El EBITDA acumulado de abril a junio del 2017 fue de 831.5 millones de pesos, resultando un margen de 59.8%. El EBITDA generado durante estos tres meses, presentó un crecimiento de 12.5% frente al mismo trimestre del 2016 y se mantuvo en línea con el 1T17.

Situación financiera, liquidez y recursos de capital [bloque de texto]

La Compañía cerró el trimestre con 335.6 millones de pesos en caja y 22,135.9 millones de pesos de deuda total.

El nivel de apalancamiento, medido como deuda neta/EBITDA (UDM), fue de 6.7x.

A continuación, el detalle de la deuda:

(MPs)	Monto	Tasa	Plazo	Vencimiento
Cebur OSM 15	9,689.42	7.97%	10 años	23-jul-25
Cebur OSM 15-2	4,489.15	TIIIE 28 + 0.50	5 años	29-jul-20
Cebur OSM 15 Udis	7,594.59	4.75%	15 años	17-jul-30
Costa Rica CP**	362.70	Libor 3m + 1.625	3 meses	
Deuda Total	22,135.86			

* El saldo de este tranche está indexado a inflación, por lo que la tasa de interés es real.

** El saldo de la deuda en Costa Rica es en dólares (equivalente a US\$20.08 millones).

Control interno [bloque de texto]

Información a revelar sobre las medidas de rendimiento fundamentales e indicadores que la gerencia utiliza para evaluar el rendimiento de la entidad con respecto a los objetivos establecidos [bloque de texto]

En México, el *tenancy ratio* de la empresa para el cierre de 2T17 fue de 1.065 operadores por torre, derivado de 523 contratos firmados con otros operadores diferentes a Telcel.

Los ingresos para el segundo trimestre de 2017 fueron de 1,389.6 millones de pesos.

Clave de Cotización: SITES

Trimestre: 2 Año: 2017

[110000] Información general sobre estados financieros

Clave de cotización: SITES

Periodo cubierto por los estados financieros: 2017-01-01 al 2017-06-30

Fecha de cierre del periodo sobre el que se informa : 2017-06-30

Nombre de la entidad que informa u otras formas de identificación: SITES

Descripción de la moneda de presentación : MXN

Grado de redondeo utilizado en los estados financieros: MILES DE PESOS

Consolidado: Si

Número De Trimestre: 2

Tipo de emisora: ICS

Explicación del cambio en el nombre de la entidad que informa u otras formas de identificación desde el final del periodo sobre el que se informa precedente:

Descripción de la naturaleza de los estados financieros:

**Información a revelar sobre información general sobre los estados financieros
[bloque de texto]**

Telesites, S.A.B. de C.V. y subsidiarias (en lo sucesivo "Telesites" o "la Compañía"), fue constituida en la Ciudad de México, el 19 de octubre de 2015, como resultado de la escisión de América Móvil, S.A.B. de C.V. (AMX). Tiene como objeto social otorgar el arrendamiento de infraestructura celular pasiva en forma de espacio físico en distintas partes de sus torres tales como pisos, techos y azoteas para la instalación de equipos de transmisión y recepción y equipos auxiliares (tales como plantas de luz o baterías de respaldo, sistemas de aire acondicionado, alarmas y otros aparatos).

La Compañía se encuentra domiciliada en la Ciudad de México, en la calle Lago Zúrich, No. 245, Edificio Presa Falcón piso 14 Colonia Ampliación Granada, Miguel Hidalgo, código postal 11529.

Seguimiento de análisis [bloque de texto]

En cumplimiento con los requisitos de mantenimiento establecidos en la disposición 4.033.01 del reglamento interior de la BMV, Telesites informa sobre los analistas y/o casas de bolsa con cobertura de análisis de los valores autorizados para cotizar:

Institución	Analista
Actinver SA	Pablo Abraham Peregrina
BBVA	Alejandro Gallostra
BofAML	Rodrigo Villanueva
Bradesco BBI	Frederico P. Mendes
BTIG	Walter Piecyk
Credit Suisse	Daniel Federle
Itau BBA Securities	Gregorio Tomassi
J.P. Morgan	Andre Baggio
Morgan Stanley	Diego Aragao
New Street Research	Soomit Datta
Scotia Capital	Andres Coello
UBS	Richard Dineen

[210000] Estado de situación financiera, circulante/no circulante

Concepto	Cierre Trimestre Actual 2017-06-30	Cierre Ejercicio Anterior 2016-12-31
Estado de situación financiera [sinopsis]		
Activos [sinopsis]		
Activos circulantes[sinopsis]		
Efectivo y equivalentes de efectivo	335,593,000	231,533,000
Clientes y otras cuentas por cobrar	405,779,000	253,276,000
Impuestos por recuperar	18,336,000	165,715,000
Otros activos financieros	0	0
Inventarios	0	0
Activos biológicos	0	0
Otros activos no financieros	0	0
Total activos circulantes distintos de los activos no circulantes o grupo de activos para su disposición clasificados como mantenidos para la venta	759,708,000	650,524,000
Activos mantenidos para la venta	0	0
Total de activos circulantes	759,708,000	650,524,000
Activos no circulantes [sinopsis]		
Clientes y otras cuentas por cobrar no circulantes	122,291,000	190,001,000
Impuestos por recuperar no circulantes	0	0
Inventarios no circulantes	0	0
Activos biológicos no circulantes	0	0
Otros activos financieros no circulantes	0	0
Inversiones registradas por método de participación	0	0
Inversiones en subsidiarias, negocios conjuntos y asociadas	0	0
Propiedades, planta y equipo	42,809,125,000	43,173,883,000
Propiedades de inversión	0	0
Crédito mercantil	0	0
Activos intangibles distintos al crédito mercantil	12,315,000	8,755,000
Activos por impuestos diferidos	5,531,000	28,492,000
Otros activos no financieros no circulantes	0	0
Total de activos no circulantes	42,949,262,000	43,401,131,000
Total de activos	43,708,970,000	44,051,655,000
Capital Contable y Pasivos [sinopsis]		
Pasivos [sinopsis]		
Pasivos Circulantes [sinopsis]		
Proveedores y otras cuentas por pagar a corto plazo	590,893,000	620,640,000
Impuestos por pagar a corto plazo	82,743,000	77,363,000
Otros pasivos financieros a corto plazo	855,738,000	821,978,000
Otros pasivos no financieros a corto plazo	0	0
Provisiones circulantes [sinopsis]		
Provisiones por beneficios a los empleados a corto plazo	3,310,000	7,505,000
Otras provisiones a corto plazo	0	0
Total provisiones circulantes	3,310,000	7,505,000
Total de pasivos circulantes distintos de los pasivos atribuibles a activos mantenidos para la venta	1,532,684,000	1,527,486,000
Pasivos atribuibles a activos mantenidos para la venta	0	0
Total de pasivos circulantes	1,532,684,000	1,527,486,000
Pasivos a largo plazo [sinopsis]		
Proveedores y otras cuentas por pagar a largo plazo	0	0
Impuestos por pagar a largo plazo	0	0
Otros pasivos financieros a largo plazo	21,773,162,000	21,520,659,000

Concepto	Cierre Trimestre Actual 2017-06-30	Cierre Ejercicio Anterior 2016-12-31
Otros pasivos no financieros a largo plazo	0	0
Provisiones a largo plazo [sinopsis]		
Provisiones por beneficios a los empleados a Largo plazo	4,121,000	3,767,000
Otras provisiones a largo plazo	841,119,000	831,670,000
Total provisiones a largo plazo	845,240,000	835,437,000
Pasivo por impuestos diferidos	10,213,113,000	10,488,050,000
Total de pasivos a Largo plazo	32,831,515,000	32,844,146,000
Total pasivos	34,364,199,000	34,371,632,000
Capital Contable [sinopsis]		
Capital social	35,000,000	35,000,000
Prima en emisión de acciones	0	0
Acciones en tesorería	0	0
Utilidades acumuladas	2,178,022,000	2,008,016,000
Otros resultados integrales acumulados	7,131,749,000	7,637,007,000
Total de la participación controladora	9,344,771,000	9,680,023,000
Participación no controladora	0	0
Total de capital contable	9,344,771,000	9,680,023,000
Total de capital contable y pasivos	43,708,970,000	44,051,655,000

[310000] Estado de resultados, resultado del periodo, por función de gasto

Concepto	Acumulado Año Actual 2017-01-01 - 2017-06-30	Acumulado Año Anterior 2016-01-01 - 2016-06-30	Trimestre Año Actual 2017-04-01 - 2017-06-30	Trimestre Año Anterior 2016-04-01 - 2016-06-30
Resultado de periodo [sinopsis]				
Utilidad (pérdida) [sinopsis]				
Ingresos	2,831,326,000	2,644,530,000	1,400,397,000	1,408,022,000
Costo de ventas	0	0	0	0
Utilidad bruta	2,831,326,000	2,644,530,000	1,400,397,000	1,408,022,000
Gastos de venta	0	0	0	0
Gastos de administración	2,527,122,000	2,266,268,000	1,269,681,000	1,160,218,000
Otros ingresos	0	0	0	0
Otros gastos	66,259,000	104,724,000	10,524,000	104,724,000
Utilidad (pérdida) de operación	237,945,000	273,538,000	120,192,000	143,080,000
Ingresos financieros	10,338,000	71,245,000	4,473,000	55,441,000
Gastos financieros	987,210,000	741,365,000	416,861,000	343,011,000
Participación en la utilidad (pérdida) de asociadas y negocios conjuntos	0	0	0	0
Utilidad (pérdida) antes de impuestos	(738,927,000)	(396,582,000)	(292,196,000)	(144,490,000)
Impuestos a la utilidad	(106,457,000)	(132,634,000)	(18,400,000)	(560,331,000)
Utilidad (pérdida) de operaciones continuas	(632,470,000)	(263,948,000)	(273,796,000)	415,841,000
Utilidad (pérdida) de operaciones discontinuadas	0	0	0	0
Utilidad (pérdida) neta	(632,470,000)	(263,948,000)	(273,796,000)	415,841,000
Utilidad (pérdida), atribuible a [sinopsis]				
Utilidad (pérdida) atribuible a la participación controladora	(632,470,000)	(263,948,000)	(273,796,000)	415,841,000
Utilidad (pérdida) atribuible a la participación no controladora	0	0	0	0
Utilidad por acción [bloque de texto]	-0.1916	-0.0799	-0.0829	0.1260
Utilidad por acción [sinopsis]				
Utilidad por acción [partidas]				
Utilidad por acción básica [sinopsis]				
Utilidad (pérdida) básica por acción en operaciones continuas	(0.1916)	(0.0799)	(0.0829)	0.126
Utilidad (pérdida) básica por acción en operaciones discontinuadas	0	0	0	0
Total utilidad (pérdida) básica por acción	(0.1916)	(0.0799)	(0.0829)	0.126
Utilidad por acción diluida [sinopsis]				
Utilidad (pérdida) básica por acción diluida en operaciones continuas	(0.1916)	0.08	(0.0829)	0.13
Utilidad (pérdida) básica por acción diluida en operaciones discontinuadas	0	0	0	0
Total utilidad (pérdida) básica por acción diluida	(0.1916)	0.08	(0.0829)	0.13

[410000] Estado del resultado integral, componentes ORI presentados netos de impuestos

Concepto	Acumulado Año Actual 2017-01-01 - 2017-06-30	Acumulado Año Anterior 2016-01-01 - 2016-06-30	Trimestre Año Actual 2017-04-01 - 2017-06-30	Trimestre Año Anterior 2016-04-01 - 2016-06-30
Estado del resultado integral [sinopsis]				
Utilidad (pérdida) neta	(632,470,000)	(263,948,000)	(273,796,000)	415,841,000
Otro resultado integral [sinopsis]				
Componentes de otro resultado integral que no se reclasificarán a resultados, neto de impuestos [sinopsis]				
Otro resultado integral, neto de impuestos, utilidad (pérdida) de inversiones en instrumentos de capital	0	0	0	0
Otro resultado integral, neto de impuestos, utilidad (pérdida) por revaluación	(504,751,000)	0	(367,888,000)	0
Otro resultado integral, neto de impuestos, utilidad (pérdida) por nuevas mediciones de planes de beneficios definidos	0	0	0	0
Otro resultado integral, neto de impuestos, cambio en el valor razonable de pasivos financieros atribuible a cambios en el riesgo de crédito del pasivo	0	0	0	0
Otro resultado integral, neto de impuestos, utilidad (pérdida) en instrumentos de cobertura que cubren inversiones en instrumentos de capital	0	0	0	0
Participación de otro resultado integral de asociadas y negocios conjuntos que no se reclasificará a resultados, neto de impuestos	0	(32,000)	0	0
Total otro resultado integral que no se reclasificará a resultados, neto de impuestos	(504,751,000)	(32,000)	(367,888,000)	0
Componentes de otro resultado integral que se reclasificarán a resultados, neto de impuestos [sinopsis]				
Efecto por conversión [sinopsis]				
Utilidad (pérdida) de efecto por conversión, neta de impuestos	0	0	0	0
Reclasificación de efecto por conversión, neto de impuestos	507,000	0	(284,000)	0
Efecto por conversión, neto de impuestos	(507,000)	0	284,000	0
Activos financieros disponibles para la venta [sinopsis]				
Utilidad (pérdida) por cambios en valor razonable de activos financieros disponibles para la venta, neta de impuestos	0	0	0	0
Reclasificación de la utilidad (pérdida) por cambios en valor razonable de activos financieros disponibles para la venta, neta de impuestos	0	0	0	0
Cambios en valor razonable de activos financieros disponibles para la venta, neto de impuestos	0	0	0	0
Coberturas de flujos de efectivo [sinopsis]				
Utilidad (pérdida) por coberturas de flujos de efectivo, neta de impuestos	0	0	0	0
Reclasificación de la utilidad (pérdida) por coberturas de flujos de efectivo, neta de impuestos	0	0	0	0
Importes eliminados del capital incluidos en el valor contable de activos (pasivos) no financieros que se hayan adquirido o incurrido mediante una transacción prevista de cobertura altamente probable, neto de impuestos	0	0	0	0
Coberturas de flujos de efectivo, neto de impuestos	0	0	0	0
Coberturas de inversiones netas en negocios en el extranjero [sinopsis]				
Utilidad (pérdida) por coberturas de inversiones netas en negocios en el extranjero, neto de impuestos	0	0	0	0
Reclasificación por coberturas de inversiones netas en negocios en el extranjero, neto de impuestos	0	0	0	0
Coberturas de inversiones netas en negocios en el extranjero, neto de impuestos	0	0	0	0
Cambios en el valor temporal de las opciones [sinopsis]				
Utilidad (pérdida) por cambios en el valor temporal de las opciones, neta de impuestos	0	0	0	0
Reclasificación de cambios en el valor temporal de las opciones, neto de impuestos	0	0	0	0
Cambios en el valor temporal de las opciones, neto de impuestos	0	0	0	0
Cambios en el valor de contratos a futuro [sinopsis]				
Utilidad (pérdida) por cambios en el valor de contratos a futuro, neta de impuestos	0	0	0	0

Concepto	Acumulado Año Actual 2017-01-01 - 2017-06-30	Acumulado Año Anterior 2016-01-01 - 2016-06-30	Trimestre Año Actual 2017-04-01 - 2017-06-30	Trimestre Año Anterior 2016-04-01 - 2016-06-30
Reclasificación de cambios en el valor de contratos a futuro, neto de impuestos	0	0	0	0
Cambios en el valor de contratos a futuro, neto de impuestos	0	0	0	0
Cambios en el valor de márgenes con base en moneda extranjera [sinopsis]				
Utilidad (pérdida) por cambios en el valor de márgenes con base en moneda extranjera, neta de impuestos	0	0	0	0
Reclasificación de cambios en el valor de márgenes con base en moneda extranjera, neto de impuestos	0	0	0	0
Cambios en el valor de márgenes con base en moneda extranjera, neto de impuestos	0	0	0	0
Participación de otro resultado integral de asociadas y negocios conjuntos que se reclasificará a resultados, neto de impuestos	0	0	0	0
Total otro resultado integral que se reclasificará al resultado del periodo, neto de impuestos	(507,000)	0	284,000	0
Total otro resultado integral	(505,258,000)	(32,000)	(367,604,000)	0
Resultado integral total	(1,137,728,000)	(263,980,000)	(641,400,000)	415,841,000
Resultado integral atribuible a [sinopsis]				
Resultado integral atribuible a la participación controladora	(1,137,728,000)	(263,980,000)	(641,400,000)	415,841,000
Resultado integral atribuible a la participación no controladora	0	0	0	0

[520000] Estado de flujos de efectivo, método indirecto

Concepto	Acumulado Año Actual 2017-01-01 - 2017-06-30	Acumulado Año Anterior 2016-01-01 - 2016-06-30
Estado de flujos de efectivo [sinopsis]		
Flujos de efectivo procedentes de (utilizados en) actividades de operación [sinopsis]		
Utilidad (pérdida) neta	(632,470,000)	(263,948,000)
Ajustes para conciliar la utilidad (pérdida) [sinopsis]		
Operaciones discontinuas	0	0
Impuestos a la utilidad	(106,457,000)	(132,634,000)
Ingresos y gastos financieros, neto	976,872,000	670,120,000
Gastos de depreciación y amortización	1,421,913,000	1,206,926,000
Deterioro de valor (reversiones de pérdidas por deterioro de valor) reconocidas en el resultado del periodo	0	0
Provisiones	0	0
Pérdida (utilidad) de moneda extranjera no realizadas	0	0
Pagos basados en acciones	0	0
Pérdida (utilidad) del valor razonable	0	0
Utilidades no distribuidas de asociadas	0	0
Pérdida (utilidad) por la disposición de activos no circulantes	0	0
Participación en asociadas y negocios conjuntos	0	0
Disminuciones (incrementos) en los inventarios	0	0
Disminución (incremento) de clientes	(152,503,000)	(230,231,000)
Disminuciones (incrementos) en otras cuentas por cobrar derivadas de las actividades de operación	67,710,000	40,742,000
Incremento (disminución) de proveedores	(29,747,000)	(166,406,000)
Incrementos (disminuciones) en otras cuentas por pagar derivadas de las actividades de operación	298,978,000	(215,936,000)
Otras partidas distintas al efectivo	0	0
Otros ajustes para los que los efectos sobre el efectivo son flujos de efectivo de inversión o financiamiento	0	0
Ajuste lineal de ingresos por arrendamientos	0	0
Amortización de comisiones por arrendamiento	0	0
Ajuste por valor de las propiedades	0	0
Otros ajustes para conciliar la utilidad (pérdida)	(864,000)	(32,000)
Total ajustes para conciliar la utilidad (pérdida)	2,475,902,000	1,172,549,000
Flujos de efectivo netos procedentes (utilizados en) operaciones	1,843,432,000	908,601,000
Dividendos pagados	0	0
Dividendos recibidos	0	0
Intereses pagados	0	0
Intereses recibidos	0	0
Impuestos a las utilidades reembolsados (pagados)	393,297,000	562,351,000
Otras entradas (salidas) de efectivo	0	0
Flujos de efectivo netos procedentes de (utilizados en) actividades de operación	1,450,135,000	346,250,000
Flujos de efectivo procedentes de (utilizados en) actividades de inversión [sinopsis]		
Flujos de efectivo procedentes de la pérdida de control de subsidiarias u otros negocios	0	0
Flujos de efectivo utilizados para obtener el control de subsidiarias u otros negocios	0	0
Otros cobros por la venta de capital o instrumentos de deuda de otras entidades	0	0
Otros pagos para adquirir capital o instrumentos de deuda de otras entidades	0	0
Otros cobros por la venta de participaciones en negocios conjuntos	0	0
Otros pagos para adquirir participaciones en negocios conjuntos	0	0
Importes procedentes de la venta de propiedades, planta y equipo	0	0
Compras de propiedades, planta y equipo	631,324,000	1,258,524,000
Importes procedentes de ventas de activos intangibles	0	0
Compras de activos intangibles	3,560,000	0
Recursos por ventas de otros activos a largo plazo	0	0

Concepto	Acumulado Año Actual 2017-01-01 - 2017-06-30	Acumulado Año Anterior 2016-01-01 - 2016-06-30
Compras de otros activos a largo plazo	0	0
Importes procedentes de subvenciones del gobierno	0	0
Anticipos de efectivo y préstamos concedidos a terceros	0	0
Cobros procedentes del reembolso de anticipos y préstamos concedidos a terceros	0	0
Pagos derivados de contratos de futuro, a término, de opciones y de permuta financiera	0	0
Cobros procedentes de contratos de futuro, a término, de opciones y de permuta financiera	0	0
Dividendos recibidos	0	0
Intereses pagados	0	0
Intereses cobrados	10,338,000	24,839,000
Impuestos a la utilidad reembolsados (pagados)	0	0
Otras entradas (salidas) de efectivo	0	0
Flujos de efectivo netos procedentes de (utilizados en) actividades de inversión	(624,546,000)	(1,233,685,000)
Flujos de efectivo procedentes de (utilizados en) actividades de financiamiento[sinopsis]		
Importes procedentes por cambios en las participaciones en la propiedad en subsidiarias que no dan lugar a la pérdida de control	0	0
Pagos por cambios en las participaciones en la propiedad en subsidiarias que no dan lugar a la pérdida de control	0	0
Importes procedentes de la emisión de acciones	0	0
Importes procedentes de la emisión de otros instrumentos de capital	0	0
Pagos por adquirir o rescatar las acciones de la entidad	0	0
Pagos por otras aportaciones en el capital	0	0
Importes procedentes de préstamos	855,000,000	2,665,311,000
Reembolsos de préstamos	855,000,000	1,000,000,000
Pagos de pasivos por arrendamientos financieros	0	0
Importes procedentes de subvenciones del gobierno	0	0
Dividendos pagados	0	0
Intereses pagados	721,529,000	559,117,000
Impuestos a las ganancias reembolsados (pagados)	0	0
Otras entradas (salidas) de efectivo	0	0
Flujos de efectivo netos procedentes de (utilizados en) actividades de financiamiento	(721,529,000)	1,106,194,000
Incremento (disminución) neto de efectivo y equivalentes al efectivo, antes del efecto de los cambios en la tasa de cambio	104,060,000	218,759,000
Efectos de la variación en la tasa de cambio sobre el efectivo y equivalentes al efectivo [sinopsis]		
Efectos de la variación en la tasa de cambio sobre el efectivo y equivalentes al efectivo	0	0
Incremento (disminución) neto de efectivo y equivalentes de efectivo	104,060,000	218,759,000
Efectivo y equivalentes de efectivo al principio del periodo	231,533,000	470,279,000
Efectivo y equivalentes de efectivo al final del periodo	335,593,000	689,038,000

[610000] Estado de cambios en el capital contable - Acumulado Actual

Hoja 1 de 3	Componentes del capital contable [eje]								
	Capital social [miembro]	Prima en emisión de acciones [miembro]	Acciones en tesorería [miembro]	Utilidades acumuladas [miembro]	Superávit de revaluación [miembro]	Efecto por conversión [miembro]	Coberturas de flujos de efectivo [miembro]	Utilidad (pérdida) en instrumentos de cobertura que cubren inversiones en instrumentos de capital [miembro]	Variación en el valor temporal de las opciones [miembro]
Estado de cambios en el capital contable [partidas]									
Capital contable al comienzo del periodo	35,000,000	0	0	2,008,016,000	23,861,672,000	702,000	0	0	0
Cambios en el capital contable [sinopsis]									
Resultado integral [sinopsis]									
Utilidad (pérdida) neta	0	0	0	(632,470,000)	0	0	0	0	0
Otro resultado integral	0	0	0	0	(504,751,000)	(507,000)	0	0	0
Resultado integral total	0	0	0	(632,470,000)	(504,751,000)	(507,000)	0	0	0
Aumento de capital social	0	0	0	0	0	0	0	0	0
Dividendos decretados	0	0	0	0	0	0	0	0	0
Incrementos por otras aportaciones de los propietarios	0	0	0	0	0	0	0	0	0
Disminución por otras distribuciones a los propietarios	0	0	0	0	0	0	0	0	0
Incrementos (disminuciones) por otros cambios	0	0	0	802,476,000	0	0	0	0	0
Incrementos (disminuciones) por transacciones con acciones propias	0	0	0	0	0	0	0	0	0
Incrementos (disminuciones) por cambios en la participación en subsidiarias que no dan lugar a pérdida de control	0	0	0	0	0	0	0	0	0
Incrementos (disminuciones) por transacciones con pagos basados en acciones	0	0	0	0	0	0	0	0	0
Importe eliminado de reserva de cobertura de flujos de efectivo y se incluyen en el costo inicial o en otro valor en libros del activo no financiero (pasivo) o compromiso en firme para el que se aplica la contabilidad de cobertura del valor razonable	0	0	0	0	0	0	0	0	0
Importe eliminado de reserva de cambio en el valor temporal de las opciones y se incluye en el costo inicial o en otro valor en libros del activo no financiero (pasivo) o compromiso en firme para el que se aplica la contabilidad de cobertura del valor razonable	0	0	0	0	0	0	0	0	0
Importe eliminado de reserva de cambio en el valor de los contratos a futuro y se incluye en el costo inicial o en otro valor en libros del activo no financiero (pasivo) o compromiso en firme para el que se aplica la contabilidad de cobertura del valor razonable	0	0	0	0	0	0	0	0	0
Importe eliminado de reserva de cambios en el valor de márgenes con base en moneda extranjera y se incluye en el costo inicial o en otro valor en libros del activo no financiero (pasivo) o compromiso en firme para el que se aplica la contabilidad de cobertura del valor razonable	0	0	0	0	0	0	0	0	0
Total incremento (disminución) en el capital contable	0	0	0	170,006,000	(504,751,000)	(507,000)	0	0	0
Capital contable al final del periodo	35,000,000	0	0	2,178,022,000	23,356,921,000	195,000	0	0	0

Hoja 2 de 3	Componentes del capital contable [eje]								
	Variación en el valor de contratos a futuro [miembro]	Variación en el valor de márgenes con base en moneda extranjera [miembro]	Utilidad (pérdida) por cambios en valor razonable de activos financieros disponibles para la venta [miembro]	Pagos basados en acciones [miembro]	Nuevas mediciones de planes de beneficios definidos [miembro]	Importes reconocidos en otro resultado integral y acumulados en el capital contable relativos a activos no corrientes o grupos de activos para su disposición mantenidos para la venta [miembro]	Utilidad (pérdida) por inversiones en instrumentos de capital	Reserva para cambios en el valor razonable de pasivos financieros atribuibles a cambios en el riesgo de crédito del pasivo [miembro]	Reserva para catástrofes [miembro]
Estado de cambios en el capital contable [partidas]									
Capital contable al comienzo del período	0	0	0	0	(86,000)	0	0	0	0
Cambios en el capital contable [sinopsis]									
Resultado integral [sinopsis]									
Utilidad (pérdida) neta	0	0	0	0	0	0	0	0	0
Otro resultado integral	0	0	0	0	0	0	0	0	0
Resultado integral total	0	0	0	0	0	0	0	0	0
Aumento de capital social	0	0	0	0	0	0	0	0	0
Dividendos decretados	0	0	0	0	0	0	0	0	0
Incrementos por otras aportaciones de los propietarios	0	0	0	0	0	0	0	0	0
Disminución por otras distribuciones a los propietarios	0	0	0	0	0	0	0	0	0
Incrementos (disminuciones) por otros cambios	0	0	0	0	0	0	0	0	0
Incrementos (disminuciones) por transacciones con acciones propias	0	0	0	0	0	0	0	0	0
Incrementos (disminuciones) por cambios en la participación en subsidiarias que no dan lugar a pérdida de control	0	0	0	0	0	0	0	0	0
Incrementos (disminuciones) por transacciones con pagos basados en acciones	0	0	0	0	0	0	0	0	0
Importe eliminado de reserva de cobertura de flujos de efectivo y se incluyen en el costo inicial o en otro valor en libros del activo no financiero (pasivo) o compromiso en firme para el que se aplica la contabilidad de cobertura del valor razonable	0	0	0	0	0	0	0	0	0
Importe eliminado de reserva de cambio en el valor temporal de las opciones y se incluye en el costo inicial o en otro valor en libros del activo no financiero (pasivo) o compromiso en firme para el que se aplica la contabilidad de cobertura del valor razonable	0	0	0	0	0	0	0	0	0
Importe eliminado de reserva de cambio en el valor de los contratos a futuro y se incluye en el costo inicial o en otro valor en libros del activo no financiero (pasivo) o compromiso en firme para el que se aplica la contabilidad de cobertura del valor razonable	0	0	0	0	0	0	0	0	0
Importe eliminado de reserva de cambios en el valor de márgenes con base en moneda extranjera y se incluye en el costo inicial o en otro valor en libros del activo no financiero (pasivo) o compromiso en firme para el que se aplica la contabilidad de cobertura del valor razonable	0	0	0	0	0	0	0	0	0
Total incremento (disminución) en el capital contable	0	0	0	0	0	0	0	0	0
Capital contable al final del período	0	0	0	0	(86,000)	0	0	0	0

Hoja 3 de 3	Componentes del capital contable [eje]						
	Reserva para estabilización [miembro]	Reserva de componentes de participación discrecional [miembro]	Otros resultados integrales [miembro]	Otros resultados integrales acumulados [miembro]	Capital contable de la participación controladora [miembro]	Participación no controladora [miembro]	Capital contable [miembro]
Estado de cambios en el capital contable [partidas]							
Capital contable al comienzo del periodo	0	0	(16,225,281,000)	7,637,007,000	9,680,023,000	0	9,680,023,000
Cambios en el capital contable [sinopsis]							
Resultado integral [sinopsis]							
Utilidad (pérdida) neta	0	0	0	0	(632,470,000)	0	(632,470,000)
Otro resultado integral	0	0	0	(505,258,000)	(505,258,000)	0	(505,258,000)
Resultado integral total	0	0	0	(505,258,000)	(1,137,728,000)	0	(1,137,728,000)
Aumento de capital social	0	0	0	0	0	0	0
Dividendos decretados	0	0	0	0	0	0	0
Incrementos por otras aportaciones de los propietarios	0	0	0	0	0	0	0
Disminución por otras distribuciones a los propietarios	0	0	0	0	0	0	0
Incrementos (disminuciones) por otros cambios	0	0	0	0	802,476,000	0	802,476,000
Incrementos (disminuciones) por transacciones con acciones propias	0	0	0	0	0	0	0
Incrementos (disminuciones) por cambios en la participación en subsidiarias que no dan lugar a pérdida de control	0	0	0	0	0	0	0
Incrementos (disminuciones) por transacciones con pagos basados en acciones	0	0	0	0	0	0	0
Importe eliminado de reserva de cobertura de flujos de efectivo y se incluyen en el costo inicial o en otro valor en libros del activo no financiero (pasivo) o compromiso en firme para el que se aplica la contabilidad de cobertura del valor razonable	0	0	0	0	0	0	0
Importe eliminado de reserva de cambio en el valor temporal de las opciones y se incluye en el costo inicial o en otro valor en libros del activo no financiero (pasivo) o compromiso en firme para el que se aplica la contabilidad de cobertura del valor razonable	0	0	0	0	0	0	0
Importe eliminado de reserva de cambio en el valor de los contratos a futuro y se incluye en el costo inicial o en otro valor en libros del activo no financiero (pasivo) o compromiso en firme para el que se aplica la contabilidad de cobertura del valor razonable	0	0	0	0	0	0	0
Importe eliminado de reserva de cambios en el valor de márgenes con base en moneda extranjera y se incluye en el costo inicial o en otro valor en libros del activo no financiero (pasivo) o compromiso en firme para el que se aplica la contabilidad de cobertura del valor razonable	0	0	0	0	0	0	0
Total incremento (disminución) en el capital contable	0	0	0	(505,258,000)	(335,252,000)	0	(335,252,000)
Capital contable al final del periodo	0	0	(16,225,281,000)	7,131,749,000	9,344,771,000	0	9,344,771,000

[610000] Estado de cambios en el capital contable - Acumulado Anterior

Hoja 1 de 3	Componentes del capital contable [eje]								
	Capital social [miembro]	Prima en emisión de acciones [miembro]	Acciones en tesorería [miembro]	Utilidades acumuladas [miembro]	Superávit de revaluación [miembro]	Efecto por conversión [miembro]	Coberturas de flujos de efectivo [miembro]	Utilidad (pérdida) en instrumentos de cobertura que cubren inversiones en instrumentos de capital [miembro]	Variación en el valor temporal de las opciones [miembro]
Estado de cambios en el capital contable [partidas]									
Capital contable al comienzo del periodo	35,000,000	0	0	67,184,000	0	0	0	0	0
Cambios en el capital contable [sinopsis]									
Resultado integral [sinopsis]									
Utilidad (pérdida) neta	0	0	0	(267,307,000)	0	0	0	0	0
Otro resultado integral	0	0	0	0	0	(38,000)	0	0	0
Resultado integral total	0	0	0	(267,307,000)	0	(38,000)	0	0	0
Aumento de capital social	0	0	0	0	0	0	0	0	0
Dividendos decretados	0	0	0	0	0	0	0	0	0
Incrementos por otras aportaciones de los propietarios	0	0	0	0	0	0	0	0	0
Disminución por otras distribuciones a los propietarios	0	0	0	0	0	0	0	0	0
Incrementos (disminuciones) por otros cambios	0	0	0	0	0	0	0	0	0
Incrementos (disminuciones) por transacciones con acciones propias	0	0	0	0	0	0	0	0	0
Incrementos (disminuciones) por cambios en la participación en subsidiarias que no dan lugar a pérdida de control	0	0	0	0	0	0	0	0	0
Incrementos (disminuciones) por transacciones con pagos basados en acciones	0	0	0	0	0	0	0	0	0
Importe eliminado de reserva de cobertura de flujos de efectivo y se incluyen en el costo inicial o en otro valor en libros del activo no financiero (pasivo) o compromiso en firme para el que se aplica la contabilidad de cobertura del valor razonable	0	0	0	0	0	0	0	0	0
Importe eliminado de reserva de cambio en el valor temporal de las opciones y se incluye en el costo inicial o en otro valor en libros del activo no financiero (pasivo) o compromiso en firme para el que se aplica la contabilidad de cobertura del valor razonable	0	0	0	0	0	0	0	0	0
Importe eliminado de reserva de cambio en el valor de los contratos a futuro y se incluye en el costo inicial o en otro valor en libros del activo no financiero (pasivo) o compromiso en firme para el que se aplica la contabilidad de cobertura del valor razonable	0	0	0	0	0	0	0	0	0
Importe eliminado de reserva de cambios en el valor de márgenes con base en moneda extranjera y se incluye en el costo inicial o en otro valor en libros del activo no financiero (pasivo) o compromiso en firme para el que se aplica la contabilidad de cobertura del valor razonable	0	0	0	0	0	0	0	0	0
Total incremento (disminución) en el capital contable	0	0	0	(267,307,000)	0	(38,000)	0	0	0
Capital contable al final del periodo	35,000,000	0	0	(200,123,000)	0	(38,000)	0	0	0

Hoja 2 de 3	Componentes del capital contable [eje]								
	Variación en el valor de contratos a futuro [miembro]	Variación en el valor de márgenes con base en moneda extranjera [miembro]	Utilidad (pérdida) por cambios en valor razonable de activos financieros disponibles para la venta [miembro]	Pagos basados en acciones [miembro]	Nuevas mediciones de planes de beneficios definidos [miembro]	Importes reconocidos en otro resultado integral y acumulados en el capital contable relativos a activos no corrientes o grupos de activos para su disposición mantenidos para la venta [miembro]	Utilidad (pérdida) por inversiones en instrumentos de capital	Reserva para cambios en el valor razonable de pasivos financieros atribuibles a cambios en el riesgo de crédito del pasivo [miembro]	Reserva para catástrofes [miembro]
Estado de cambios en el capital contable [partidas]									
Capital contable al comienzo del período	0	0	0	0	0	0	0	0	0
Cambios en el capital contable [sinopsis]									
Resultado integral [sinopsis]									
Utilidad (pérdida) neta	0	0	0	0	0	0	0	0	0
Otro resultado integral	0	0	0	0	0	0	0	0	0
Resultado integral total	0	0	0	0	0	0	0	0	0
Aumento de capital social	0	0	0	0	0	0	0	0	0
Dividendos decretados	0	0	0	0	0	0	0	0	0
Incrementos por otras aportaciones de los propietarios	0	0	0	0	0	0	0	0	0
Disminución por otras distribuciones a los propietarios	0	0	0	0	0	0	0	0	0
Incrementos (disminuciones) por otros cambios	0	0	0	0	0	0	0	0	0
Incrementos (disminuciones) por transacciones con acciones propias	0	0	0	0	0	0	0	0	0
Incrementos (disminuciones) por cambios en la participación en subsidiarias que no dan lugar a pérdida de control	0	0	0	0	0	0	0	0	0
Incrementos (disminuciones) por transacciones con pagos basados en acciones	0	0	0	0	0	0	0	0	0
Importe eliminado de reserva de cobertura de flujos de efectivo y se incluyen en el costo inicial o en otro valor en libros del activo no financiero (pasivo) o compromiso en firme para el que se aplica la contabilidad de cobertura del valor razonable	0	0	0	0	0	0	0	0	0
Importe eliminado de reserva de cambio en el valor temporal de las opciones y se incluye en el costo inicial o en otro valor en libros del activo no financiero (pasivo) o compromiso en firme para el que se aplica la contabilidad de cobertura del valor razonable	0	0	0	0	0	0	0	0	0
Importe eliminado de reserva de cambio en el valor de los contratos a futuro y se incluye en el costo inicial o en otro valor en libros del activo no financiero (pasivo) o compromiso en firme para el que se aplica la contabilidad de cobertura del valor razonable	0	0	0	0	0	0	0	0	0
Importe eliminado de reserva de cambios en el valor de márgenes con base en moneda extranjera y se incluye en el costo inicial o en otro valor en libros del activo no financiero (pasivo) o compromiso en firme para el que se aplica la contabilidad de cobertura del valor razonable	0	0	0	0	0	0	0	0	0
Total incremento (disminución) en el capital contable	0	0	0	0	0	0	0	0	0
Capital contable al final del período	0	0	0	0	0	0	0	0	0

Hoja 3 de 3	Componentes del capital contable [eje]						
	Reserva para estabilización [miembro]	Reserva de componentes de participación discrecional [miembro]	Otros resultados integrales [miembro]	Otros resultados integrales acumulados [miembro]	Capital contable de la participación controladora [miembro]	Participación no controladora [miembro]	Capital contable [miembro]
Estado de cambios en el capital contable [partidas]							
Capital contable al comienzo del periodo	0	0	7,628,512,000	7,628,512,000	7,730,696,000	0	7,730,696,000
Cambios en el capital contable [sinopsis]							
Resultado integral [sinopsis]							
Utilidad (pérdida) neta	0	0	3,359,000	3,359,000	(263,948,000)	0	(263,948,000)
Otro resultado integral	0	0	6,000	(32,000)	(32,000)	0	(32,000)
Resultado integral total	0	0	3,365,000	3,327,000	(263,980,000)	0	(263,980,000)
Aumento de capital social	0	0	0	0	0	0	0
Dividendos decretados	0	0	0	0	0	0	0
Incrementos por otras aportaciones de los propietarios	0	0	0	0	0	0	0
Disminución por otras distribuciones a los propietarios	0	0	0	0	0	0	0
Incrementos (disminuciones) por otros cambios	0	0	0	0	0	0	0
Incrementos (disminuciones) por transacciones con acciones propias	0	0	0	0	0	0	0
Incrementos (disminuciones) por cambios en la participación en subsidiarias que no dan lugar a pérdida de control	0	0	0	0	0	0	0
Incrementos (disminuciones) por transacciones con pagos basados en acciones	0	0	0	0	0	0	0
Importe eliminado de reserva de cobertura de flujos de efectivo y se incluyen en el costo inicial o en otro valor en libros del activo no financiero (pasivo) o compromiso en firme para el que se aplica la contabilidad de cobertura del valor razonable	0	0	0	0	0	0	0
Importe eliminado de reserva de cambio en el valor temporal de las opciones y se incluye en el costo inicial o en otro valor en libros del activo no financiero (pasivo) o compromiso en firme para el que se aplica la contabilidad de cobertura del valor razonable	0	0	0	0	0	0	0
Importe eliminado de reserva de cambio en el valor de los contratos a futuro y se incluye en el costo inicial o en otro valor en libros del activo no financiero (pasivo) o compromiso en firme para el que se aplica la contabilidad de cobertura del valor razonable	0	0	0	0	0	0	0
Importe eliminado de reserva de cambios en el valor de márgenes con base en moneda extranjera y se incluye en el costo inicial o en otro valor en libros del activo no financiero (pasivo) o compromiso en firme para el que se aplica la contabilidad de cobertura del valor razonable	0	0	0	0	0	0	0
Total incremento (disminución) en el capital contable	0	0	3,365,000	3,327,000	(263,980,000)	0	(263,980,000)
Capital contable al final del periodo	0	0	7,631,877,000	7,631,839,000	7,466,716,000	0	7,466,716,000

[700000] Datos informativos del Estado de situación financiera

Concepto	Cierre Trimestre Actual 2017-06-30	Cierre Ejercicio Anterior 2016-12-31
Datos informativos del estado de situación financiera [sinopsis]		
Capital social nominal	35,000,000	35,000,000
Capital social por actualización	0	0
Fondos para pensiones y prima de antigüedad	4,121,000	3,767,000
Numero de funcionarios	2	2
Numero de empleados	214	205
Numero de obreros	0	0
Numero de acciones en circulación	3,300,000,000	3,300,000,000
Numero de acciones recompradas	1,474,486,209	1,474,486,209
Efectivo restringido	0	0
Deuda de asociadas garantizada	0	0

[700002] Datos informativos del estado de resultados

Concepto	Acumulado Año Actual 2017-01-01 - 2017-06-30	Acumulado Año Anterior 2016-01-01 - 2016-06-30	Trimestre Año Actual 2017-04-01 - 2017-06-30	Trimestre Año Anterior 2016-04-01 - 2016-06-30
Datos informativos del estado de resultados [sinopsis]				
Depreciación y amortización operativa	1,421,913,000	1,206,926,000	711,613,000	607,431,000

[700003] Datos informativos- Estado de resultados 12 meses

Concepto	Año Actual 2016-07-01 - 2017-06-30	Año Anterior 2015-07-01 - 2016-06-30
Datos informativos - Estado de resultados 12 meses [sinopsis]		
Ingresos	5,603,452,000	2,528,632,000
Utilidad (pérdida) de operación	456,228,000	262,094,000
Utilidad (pérdida) neta	(1,319,701,000)	(263,948,000)
Utilidad (pérdida) atribuible a la participación controladora	(1,319,701,000)	(263,948,000)
Depreciación y amortización operativa	2,772,183,000	1,206,926,000

[800001] Anexo - Desglose de créditos

Institución [eje]	Institución Extranjera (SI/No)	Fecha de firma/contrato	Fecha de vencimiento	Tasa de interés y/o sobretasa	Denominación [eje]										
					Moneda nacional [miembro]						Moneda extranjera [miembro]				
					Intervalo de tiempo [eje]						Intervalo de tiempo [eje]				
					Año actual [miembro]	Hasta 1 año [miembro]	Hasta 2 años [miembro]	Hasta 3 años [miembro]	Hasta 4 años [miembro]	Hasta 5 años o más [miembro]	Año actual [miembro]	Hasta 1 año [miembro]	Hasta 2 años [miembro]	Hasta 3 años [miembro]	Hasta 4 años [miembro]
Bancarios [sinopsis]															
Comercio exterior (bancarios)															
TOTAL					0	0	0	0	0	0	0	0	0	0	0
Con garantía (bancarios)															
TOTAL					0	0	0	0	0	0	0	0	0	0	0
Banca comercial															
BANK OF AMERICA NA PAGARE 19.8	SI	2017-05-26	2017-08-24	LIBOR MAS 1.6250%	0						359,161,000	0			
BANK OF AMERICA NA PAGARE 0.10	SI	2017-05-25	2017-08-24	LIBOR MAS 1.6250%							1,811,000				
BANK OF AMERICA NA PAGARE 0.15	SI	2017-06-07	2017-08-24	LIBOR MAS 1.6250%							2,714,000				
TOTAL					0	0	0	0	0	0	363,686,000	0	0	0	0
Otros bancarios															
TOTAL					0	0	0	0	0	0	0	0	0	0	0
Total bancarios															
TOTAL					0	0	0	0	0	0	363,686,000	0	0	0	0
Bursátiles y colocaciones privadas [sinopsis]															
Bursátiles listadas en bolsa (quirografarios)															
OSM15	NO	2015-08-05	2025-07-23	FIJA 7.97	195,194,000						9,689,417,000				
OSM15-2	NO	2015-08-05	2020-07-29	TIE + 0.50	147,132,000						4,489,151,000				
OSM15U	NO	2015-08-05	2030-07-17	FIJA 4.75	149,726,000						7,594,594,000				
TOTAL					492,052,000	0	0	0	0	0	21,773,162,000	0	0	0	0
Bursátiles listadas en bolsa (con garantía)															
TOTAL					0	0	0	0	0	0	0	0	0	0	0
Colocaciones privadas (quirografarios)															
TOTAL					0	0	0	0	0	0	0	0	0	0	0
Colocaciones privadas (con garantía)															
TOTAL					0	0	0	0	0	0	0	0	0	0	0
Total bursátiles listados en bolsa y colocaciones privadas															
TOTAL					492,052,000	0	0	0	0	0	21,773,162,000	0	0	0	0
Otros pasivos circulantes y no circulantes con costo [sinopsis]															
Otros pasivos circulantes y no circulantes con costo															
TOTAL					0	0	0	0	0	0	0	0	0	0	0
Total otros pasivos circulantes y no circulantes con costo															
TOTAL					0	0	0	0	0	0	0	0	0	0	0
Proveedores [sinopsis]															
Proveedores															
PROVEEDORES	NO				261,254,000						76,006,000				
ARRENDADORES	NO				69,744,000										
PROVEEDORES						0									
TOTAL					330,998,000	0	0	0	0	0	76,006,000	0	0	0	0

Institución [eje]	Institución Extranjera (Si/No)	Fecha de firma/contrato	Fecha de vencimiento	Tasa de interés y/o sobretasa	Denominación [eje]												
					Moneda nacional [miembro]						Moneda extranjera [miembro]						
					Intervalo de tiempo [eje]						Intervalo de tiempo [eje]						
					Año actual [miembro]	Hasta 1 año [miembro]	Hasta 2 años [miembro]	Hasta 3 años [miembro]	Hasta 4 años [miembro]	Hasta 5 años o más [miembro]	Año actual [miembro]	Hasta 1 año [miembro]	Hasta 2 años [miembro]	Hasta 3 años [miembro]	Hasta 4 años [miembro]	Hasta 5 años o más [miembro]	
Total proveedores																	
TOTAL					330,998,000	0	0	0	0	0	0	76,006,000	0	0	0	0	0
Otros pasivos circulantes y no circulantes sin costo [sinopsis]																	
Otros pasivos circulantes y no circulantes sin costo																	
TOTAL					0	0	0	0	0	0	0	0	0	0	0	0	0
Total otros pasivos circulantes y no circulantes sin costo																	
TOTAL					0	0	0	0	0	0	0	0	0	0	0	0	0
Total de créditos																	
TOTAL					823,050,000	0	0	0	0	0	21,773,162,000	439,692,000	0	0	0	0	0

[800003] Anexo - Posición monetaria en moneda extranjera

	Monedas [eje]				Total de pesos [miembro]
	Dólares [miembro]	Dólares contravalor pesos [miembro]	Otras monedas contravalor dólares [miembro]	Otras monedas contravalor pesos [miembro]	
Posición en moneda extranjera [sinopsis]					
Activo monetario [sinopsis]					
Activo monetario circulante	2,298,000	41,508,000	0	0	41,508,000
Activo monetario no circulante	22,172,000	400,490,000	0	0	400,490,000
Total activo monetario	24,470,000	441,998,000	0	0	441,998,000
Pasivo monetario [sinopsis]					
Pasivo monetario circulante	4,220,000	76,223,000	0	0	76,223,000
Pasivo monetario no circulante	20,135,000	363,687,000	0	0	363,687,000
Total pasivo monetario	24,355,000	439,910,000	0	0	439,910,000
Monetario activo (pasivo) neto	115,000	2,088,000	0	0	2,088,000

[800005] Anexo - Distribución de ingresos por producto

	Tipo de ingresos [eje]			Ingresos totales [miembro]
	Ingresos nacionales [miembro]	Ingresos por exportación [miembro]	Ingresos de subsidiarias en el extranjero [miembro]	
ARRENDAMIENTO				
TORRE	1,812,308,000	0	30,190,000	1,842,498,000
PISO	919,334,000	0	0	919,334,000
OTROS				
OTROS	69,494,000	0	0	69,494,000
TOTAL	2,801,136,000	0	30,190,000	2,831,326,000

[800007] Anexo - Instrumentos financieros derivados

Discusión de la administración sobre las políticas de uso de instrumentos financieros derivados, explicando si dichas políticas permiten que sean utilizados únicamente con fines de cobertura o con otro fines tales como negociación [bloque de texto]

La entidad no cuenta con instrumentos financieros derivados.

[800100] Notas - Subclasificaciones de activos, pasivos y capital contable

Concepto	Cierre Trimestre Actual 2017-06-30	Cierre Ejercicio Anterior 2016-12-31
Subclasificaciones de activos, pasivos y capital contable [sinopsis]		
Efectivo y equivalentes de efectivo [sinopsis]		
Efectivo [sinopsis]		
Efectivo en caja	0	0
Saldos en bancos	335,593,000	231,533,000
Total efectivo	335,593,000	231,533,000
Equivalentes de efectivo [sinopsis]		
Depósitos a corto plazo, clasificados como equivalentes de efectivo	0	0
Inversiones a corto plazo, clasificados como equivalentes de efectivo	0	0
Otros acuerdos bancarios, clasificados como equivalentes de efectivo	0	0
Total equivalentes de efectivo	0	0
Otro efectivo y equivalentes de efectivo	0	0
Total de efectivo y equivalentes de efectivo	335,593,000	231,533,000
Clientes y otras cuentas por cobrar [sinopsis]		
Clientes	78,701,000	3,753,000
Cuentas por cobrar circulantes a partes relacionadas	270,850,000	104,969,000
Anticipos circulantes [sinopsis]		
Anticipos circulantes a proveedores	52,010,000	85,516,000
Gastos anticipados circulantes	0	0
Total anticipos circulantes	52,010,000	85,516,000
Cuentas por cobrar circulantes procedentes de impuestos distintos a los impuestos a las ganancias	0	59,012,000
Impuesto al valor agregado por cobrar circulante	0	0
Cuentas por cobrar circulantes por venta de propiedades	0	0
Cuentas por cobrar circulantes por alquiler de propiedades	0	0
Otras cuentas por cobrar circulantes	4,218,000	26,000
Total de clientes y otras cuentas por cobrar	405,779,000	253,276,000
Clases de inventarios circulantes [sinopsis]		
Materias primas circulantes y suministros de producción circulantes [sinopsis]		
Materias primas	0	0
Suministros de producción circulantes	0	0
Total de las materias primas y suministros de producción	0	0
Mercancía circulante	0	0
Trabajo en curso circulante	0	0
Productos terminados circulantes	0	0
Piezas de repuesto circulantes	0	0
Propiedad para venta en curso ordinario de negocio	0	0
Otros inventarios circulantes	0	0
Total inventarios circulantes	0	0
Activos mantenidos para la venta [sinopsis]		
Activos no circulantes o grupos de activos para su disposición clasificados como mantenidos para la venta	0	0
Activos no circulantes o grupos de activos para su disposición clasificados como mantenidos para distribuir a los propietarios	0	0
Total de activos mantenidos para la venta	0	0
Clientes y otras cuentas por cobrar no circulantes [sinopsis]		
Clientes no circulantes	0	0
Cuentas por cobrar no circulantes debidas por partes relacionadas	0	0
Anticipos de pagos no circulantes	20,013,000	92,613,000
Anticipos de arrendamientos no circulantes	0	0
Cuentas por cobrar no circulantes procedentes de impuestos distintos a los impuestos a las ganancias	0	0

Concepto	Cierre Trimestre Actual 2017-06-30	Cierre Ejercicio Anterior 2016-12-31
Impuesto al valor agregado por cobrar no circulante	0	0
Cuentas por cobrar no circulantes por venta de propiedades	0	0
Cuentas por cobrar no circulantes por alquiler de propiedades	0	0
Rentas por facturar	0	0
Otras cuentas por cobrar no circulantes	102,278,000	97,388,000
Total clientes y otras cuentas por cobrar no circulantes	122,291,000	190,001,000
Inversiones en subsidiarias, negocios conjuntos y asociadas [sinopsis]		
Inversiones en subsidiarias	0	0
Inversiones en negocios conjuntos	0	0
Inversiones en asociadas	0	0
Total de inversiones en subsidiarias, negocios conjuntos y asociadas	0	0
Propiedades, planta y equipo [sinopsis]		
Terrenos y construcciones [sinopsis]		
Terrenos	36,536,000	34,037,000
Edificios	0	0
Total terrenos y edificios	36,536,000	34,037,000
Maquinaria	4,266,000	2,748,000
Vehículos [sinopsis]		
Buques	0	0
Aeronave	0	0
Equipos de Transporte	5,887,000	5,557,000
Total vehículos	5,887,000	5,557,000
Enseres y accesorios	0	1,084,000
Equipo de oficina	6,614,000	6,978,000
Activos tangibles para exploración y evaluación	0	0
Activos de minería	0	0
Activos de petróleo y gas	0	0
Construcciones en proceso	270,896,000	98,414,000
Anticipos para construcciones	0	0
Otras propiedades, planta y equipo	42,484,926,000	43,025,065,000
Total de propiedades, planta y equipo	42,809,125,000	43,173,883,000
Propiedades de inversión [sinopsis]		
Propiedades de inversión	0	0
Propiedades de inversión en construcción o desarrollo	0	0
Anticipos para la adquisición de propiedades de inversión	0	0
Total de Propiedades de inversión	0	0
Activos intangibles y crédito mercantil [sinopsis]		
Activos intangibles distintos de crédito mercantil [sinopsis]		
Marcas comerciales	0	0
Activos intangibles para exploración y evaluación	0	0
Cabeceras de periódicos o revistas y títulos de publicaciones	0	0
Programas de computador	12,315,000	8,755,000
Licencias y franquicias	0	0
Derechos de propiedad intelectual, patentes y otros derechos de propiedad industrial, servicio y derechos de explotación	0	0
Recetas, fórmulas, modelos, diseños y prototipos	0	0
Activos intangibles en desarrollo	0	0
Otros activos intangibles	0	0
Total de activos intangibles distintos al crédito mercantil	12,315,000	8,755,000
Crédito mercantil	0	0
Total activos intangibles y crédito mercantil	12,315,000	8,755,000
Proveedores y otras cuentas por pagar [sinopsis]		
Proveedores circulantes	407,004,000	412,658,000

Concepto	Cierre Trimestre Actual 2017-06-30	Cierre Ejercicio Anterior 2016-12-31
Cuentas por pagar circulantes a partes relacionadas	96,151,000	190,518,000
Pasivos acumulados (devengados) e ingresos diferidos clasificados como circulantes [sinopsis]		
Ingresos diferidos clasificados como circulantes	0	0
Ingreso diferido por alquileres clasificado como circulante	0	0
Pasivos acumulados (devengados) clasificados como circulantes	0	0
Beneficios a los empleados a corto plazo acumulados (o devengados)	0	0
Total de pasivos acumulados (devengados) e ingresos diferidos clasificados como circulantes	0	0
Cuentas por pagar circulantes de la seguridad social e impuestos distintos de los impuestos a las ganancias	0	0
Impuesto al valor agregado por pagar circulante	0	0
Retenciones por pagar circulantes	0	0
Otras cuentas por pagar circulantes	87,738,000	17,464,000
Total proveedores y otras cuentas por pagar a corto plazo	590,893,000	620,640,000
Otros pasivos financieros a corto plazo [sinopsis]		
Créditos Bancarios a corto plazo	363,686,000	345,486,000
Créditos Bursátiles a corto plazo	492,052,000	476,492,000
Otros créditos con costo a corto plazo	0	0
Otros créditos sin costo a corto plazo	0	0
Otros pasivos financieros a corto plazo	0	0
Total de otros pasivos financieros a corto plazo	855,738,000	821,978,000
Proveedores y otras cuentas por pagar a largo plazo [sinopsis]		
Proveedores no circulantes	0	0
Cuentas por pagar no circulantes con partes relacionadas	0	0
Pasivos acumulados (devengados) e ingresos diferidos clasificados como no circulantes [sinopsis]		
Ingresos diferidos clasificados como no circulantes	0	0
Ingreso diferido por alquileres clasificado como no circulante	0	0
Pasivos acumulados (devengados) clasificados como no corrientes	0	0
Total de pasivos acumulados (devengados) e ingresos diferidos clasificados como no circulantes	0	0
Cuentas por pagar no circulantes a la seguridad social e impuestos distintos de los impuestos a las ganancias	0	0
Impuesto al valor agregado por pagar no circulante	0	0
Retenciones por pagar no circulantes	0	0
Otras cuentas por pagar no circulantes	0	0
Total de proveedores y otras cuentas por pagar a largo plazo	0	0
Otros pasivos financieros a largo plazo [sinopsis]		
Créditos Bancarios a largo plazo	0	0
Créditos Bursátiles a largo plazo	21,773,162,000	21,520,659,000
Otros créditos con costo a largo plazo	0	0
Otros créditos sin costo a largo plazo	0	0
Otros pasivos financieros a largo plazo	0	0
Total de otros pasivos financieros a largo plazo	21,773,162,000	21,520,659,000
Otras provisiones [sinopsis]		
Otras provisiones a largo plazo	841,119,000	831,670,000
Otras provisiones a corto plazo	0	0
Total de otras provisiones	841,119,000	831,670,000
Otros resultados integrales acumulados [sinopsis]		
Superávit de revaluación	23,356,921,000	23,861,672,000
Reserva de diferencias de cambio por conversión	190,000	702,000
Reserva de coberturas del flujo de efectivo	0	0
Reserva de ganancias y pérdidas por nuevas mediciones de activos financieros disponibles para la venta	0	0
Reserva de la variación del valor temporal de las opciones	0	0
Reserva de la variación en el valor de contratos a futuro	0	0
Reserva de la variación en el valor de márgenes con base en moneda extranjera	0	0
Reserva por cambios en valor razonable de activos financieros disponibles para la venta	0	0

Concepto	Cierre Trimestre Actual 2017-06-30	Cierre Ejercicio Anterior 2016-12-31
Reserva de pagos basados en acciones	0	0
Reserva de nuevas mediciones de planes de beneficios definidos	(86,000)	(86,000)
Importes reconocidos en otro resultado integral y acumulados en el capital relativos a activos no circulantes o grupos de activos para su disposición mantenidos para la venta	0	0
Reserva de ganancias y pérdidas por inversiones en instrumentos de capital	0	0
Reserva de cambios en el valor razonable de pasivos financieros atribuibles a cambios en el riesgo de crédito del pasivo	0	0
Reserva para catástrofes	0	0
Reserva para estabilización	0	0
Reserva de componentes de participación discrecional	0	0
Reserva de componentes de capital de instrumentos convertibles	0	0
Reservas para reembolsos de capital	0	0
Reserva de fusiones	0	0
Reserva legal	3,359,000	3,359,000
Otros resultados integrales	(16,228,635,000)	(16,228,640,000)
Total otros resultados integrales acumulados	7,131,749,000	7,637,007,000
Activos (pasivos) netos [sinopsis]		
Activos	43,708,970,000	44,051,655,000
Pasivos	34,364,199,000	34,371,632,000
Activos (pasivos) netos	9,344,771,000	9,680,023,000
Activos (pasivos) circulantes netos [sinopsis]		
Activos circulantes	759,708,000	650,524,000
Pasivos circulantes	1,532,684,000	1,527,486,000
Activos (pasivos) circulantes netos	(772,976,000)	(876,962,000)

[800200] Notas - Análisis de ingresos y gastos

Concepto	Acumulado Año Actual 2017-01-01 - 2017-06-30	Acumulado Año Anterior 2016-01-01 - 2016-06-30	Trimestre Año Actual 2017-04-01 - 2017-06-30	Trimestre Año Anterior 2016-04-01 - 2016-06-30
Análisis de ingresos y gastos [sinopsis]				
Ingresos [sinopsis]				
Servicios	0	0	0	0
Venta de bienes	0	0	0	0
Intereses	0	0	0	0
Regalías	0	0	0	0
Dividendos	0	0	0	0
Arrendamiento	2,761,832,000	2,528,362,000	1,389,551,000	1,291,854,000
Construcción	0	0	0	0
Otros ingresos	69,494,000	116,168,000	10,846,000	116,168,000
Total de ingresos	2,831,326,000	2,644,530,000	1,400,397,000	1,408,022,000
Ingresos financieros [sinopsis]				
Intereses ganados	10,338,000	24,839,000	4,473,000	9,730,000
Utilidad por fluctuación cambiaria	0	46,115,000	0	45,557,000
Utilidad por cambios en el valor razonable de derivados	0	0	0	0
Utilidad por cambios en valor razonable de instrumentos financieros	0	0	0	0
Otros ingresos financieros	0	291,000	0	154,000
Total de ingresos financieros	10,338,000	71,245,000	4,473,000	55,441,000
Gastos financieros [sinopsis]				
Intereses devengados a cargo	743,639,000	648,165,000	377,340,000	334,048,000
Pérdida por fluctuación cambiaria	243,571,000	91,205,000	39,521,000	6,969,000
Pérdidas por cambio en el valor razonable de derivados	0	0	0	0
Pérdida por cambios en valor razonable de instrumentos financieros	0	0	0	0
Otros gastos financieros	0	1,995,000	0	1,994,000
Total de gastos financieros	987,210,000	741,365,000	416,861,000	343,011,000
Impuestos a la utilidad [sinopsis]				
Impuesto causado	274,191,000	280,641,000	132,952,000	76,284,000
Impuesto diferido	(380,648,000)	(413,275,000)	(151,352,000)	(636,615,000)
Total de Impuestos a la utilidad	(106,457,000)	(132,634,000)	(18,400,000)	(560,331,000)

[800500] Notas - Lista de notas**Información a revelar sobre notas, declaración de cumplimiento con las NIIF y otra información explicativa de la entidad [bloque de texto]**

Información corporativa

Telesites, S.A.B. de C.V. y subsidiarias (en lo sucesivo “Telesites” o “la Compañía”), fue constituida en la Ciudad de México, el 19 de octubre de 2015, como resultado de la escisión de América Móvil, S.A.B. de C.V. (AMX). Tiene como objeto social otorgar el arrendamiento de infraestructura celular pasiva en forma de espacio físico en distintas partes de sus torres tales como pisos, techos y azoteas para la instalación de equipos de transmisión y recepción y equipos auxiliares (tales como plantas de luz o baterías de respaldo, sistemas de aire acondicionado, alarmas y otros aparatos).

La Compañía se encuentra domiciliada en la Ciudad de México, en la calle Lago Zúrich, No. 245, Edificio Presa Falcón piso 14 Colonia Ampliación Granada, Miguel Hidalgo, código postal 11529.

II. Eventos relevantes

a) Escisión

Mediante acta de Asamblea General de Accionistas celebrada durante el mes de abril de 2015, se acordó la escisión de AMX, como sociedad escidente y Telesites, como sociedad escindida, mediante la cual se transmitieron ciertos activos, pasivos y capital a la sociedad escindida, los efectos consolidados de dicha escisión son como sigue:

	Al 5 de enero de 2015
Activos	_____
Activos corrientes:	
Efectivo y equivalentes	216,626
Impuestos por recuperar	4,422
Otros activos porción corriente	37,952
Total, de activos corrientes	_____259,000_____

Activos no corrientes

Propiedad y equipo, neto	6,239,999
Otros activos no corrientes	77,653
Pagos anticipados	27,634

Total, de activos

6,604,286

Pasivos y capital contable

Pasivos corrientes:

Cuentas y pasivos acumulados	191,067
Partes relacionadas	21,000,000
Total de pasivos corrientes	21,191,067

Pasivos no corrientes

Provisión al retiro de activo	1,480,919
Impuestos diferidos	125,940
Total de pasivos	22,797,926

Capital contable

Capital social	35,000
Utilidades acumuladas	(16,228,640)
Total del capital contable	(16,193,640)

Total de pasivos y capital contable

6,604,286

b) Constitución de sociedades

Telesites, S.A.B. de C.V.

El 19 de octubre de 2015, después de haber obtenido las autorizaciones necesarias por parte del Instituto Federal de Telecomunicaciones (IFT) y del Servicio de Administración Tributaria (SAT), se creó Telesites, como resultado de la escisión de AMX, siendo su principal actividad la de compañía controladora del grupo.

Promotora de Sites, S.A. de C.V.

El 19 de octubre de 2015, después de haber obtenido las autorizaciones necesarias por parte del IFT y del Servicio de Administración Tributaria (SAT), se creó Promotora de Sites, S.A. de C.V. (Promotora), como resultado de la escisión de Sercotel, S.A. de C.V. (Sercotel), siendo su principal actividad la de una compañía sub controladora.

El día 17 de marzo de 2016, mediante acta de Asamblea General Extraordinaria de Accionistas, se acordó la fusión de Opsimex, con el carácter de sociedad fusionante y Promotora, con el carácter de sociedad fusionada.

Telesites Internacional, S.A. de C.V.

El 5 de noviembre de 2015, se creó Telesites Internacional, S.A. de C.V. (Teleint), como sub controladora de la inversión en compañías en el extranjero.

Telesites Costa Rica, S.A.

El 14 de diciembre de 2015, se creó Telesites Costa Rica, S.A., su principal actividad es el arrendamiento de torres y espacios físicos para infraestructura pasiva celular a diversos operadores.

Operadora de Sites Mexicanos, S.A. de C.V.

El 5 de enero de 2015, se creó Operadora de Sites Mexicanos, S.A. de C.V. (Opsimex), como resultado de la escisión de Radiomóvil Dipsa, S.A. de C.V. (Telcel), su principal actividad es el arrendamiento de torres y espacios físicos para infraestructura pasiva celular a diversos operadores.

Demonsa, S.A. de C.V.

El 10 de diciembre de 2014, se creó Demonsa, S.A. de C.V. (Demonsa), su principal actividad es proporcionar servicios de personal a Opsimex.

2. Provisión para el retiro de activos

La provisión para el retiro de activos muestra un saldo de \$841,119 al 30 de junio de 2017, la variación observada se explica por el incremento en el número de torres que comprenden el activo fijo.

3. Deuda a corto y a largo plazo

Integración de la deuda		2017
Emisión de certificados bursátiles	Largo plazo	21,825,843
Costo amortizado		-52,681
		\$21,773,162
Intereses por pagar CB's	Corto plazo	492,051
Total de deuda		\$22,265,213

a) Emisión de Certificados Bursátiles

El 17 de julio de 2015, con base en el programa de Certificados Bursátiles (CB's) constituido con Inversora Bursátil, S.A. de C.V., Casa de Bolsa Grupo Financiero Inbursa (Inversora), Opsimex suscribió el prospecto de Bolsa por un monto de hasta \$22,000,000 o su equivalente en Udis con una vigencia de cinco años, mediante el cual se llevaron a cabo las siguientes colocaciones de CB's:

- i) El 5 de agosto de 2015, se llevó a cabo la colocación de CB's de la serie 1 OSM-15 en pesos con valor de \$3,500,000, con vencimiento el 23 de julio de 2025. A partir de su fecha de emisión y en tanto no sean amortizados, los CB's generarán un interés bruto anual de 7.97% anual.
- ii) El 23 de septiembre de 2015, se llevó a cabo la reapertura de la serie 1 OSM-15R en pesos, con valor de \$3,710,000, con vencimiento el 23 de julio de 2025. A partir de su fecha de emisión y en tanto no sean amortizados, los CB's generación un interés bruto anual de 7.97% anual.
- iii) El 18 de febrero de 2016, se llevó a cabo la reapertura de la serie 1 OSM-15RI en pesos, con valor de \$2,500,000, con vencimiento el 17 de julio de 2030. A partir de su fecha de emisión y en tanto no sean amortizados, los CB's generación un interés bruto anual de 7.97% anual.

iv) El 5 de agosto de 2015, se llevó a cabo la colocación de CB's de la serie 2 OSM-152 en pesos con valor de \$4,500,000, con vencimiento el 29 de julio de 2020. A partir de su fecha de emisión y en tanto no sean amortizados, los CB's generarán un interés bruto anual de 0.5% más TIIE a 28 días.

v) El 5 de agosto de 2015, se llevó a cabo la colocación de CB's de la serie 3 OSM-15U en Udis con valor de \$7,000,000.00 (1,324,169 Udis), con vencimiento el 17 de julio de 2025. A partir de su fecha de emisión y en tanto no sean amortizados, los CB's generarán un interés bruto anual de 4.75%

Serie	Vigencia	Deuda a largo plazo	Intereses por pagar
OSM-15R pesos serie 1	23 de julio de 2025	9,710,000	320,303
OSM-15U Udis serie 3	23 de julio de 2025	7,615,843	149,725
OSM-152 pesos serie 2	29 de julio de 2020	4,500,000	22,023
		\$21,825,843	\$492,051
Gastos de colocación de CB's		-\$52,681	
		\$21,773,162	

El valor de la Udi fue de \$5.751414 al 30 de junio de 2017.

Amortizaciones

Las emisiones serie 1 (OSM-15) en pesos, serie 1 (OSM-15R) en pesos, serie 1 (OSM-15RI) en pesos, serie 2 (OSM-152) en pesos y serie 3 (OSM-15U) en Udis, no tienen establecidas amortizaciones de capital durante el periodo de la deuda, el capital será pagado a su vencimiento.

Préstamos bancarios

Al 30 de junio de 2017, los préstamos bancarios a corto plazo se integran como sigue:

Moneda	Concepto	Tasa	Vencimiento	Deuda a corto plazo	Intereses
MX	Bank of América, N.A. (I,II,III,IV)	Libor +1.6250	24-ago-17	358,181	980
	Bank of América, N.A.(V)	Libor +1.6250	24-ago-17	1,806	5
	Bank of América, N.A.(VI)	Libor +1.6250	24-ago-17	2,709	5
	Deuda total			362,696	990

I) El 28 de febrero de 2017, la Compañía obtuvo un crédito, a través de su subsidiaria Telesites Costa Rica, con Bank of América, N.A., por la cantidad de \$16, 730,000 USD. con vencimiento el 26 de mayo y renovado al 24 de Agosto de 2017. El crédito genera intereses ordinarios pagaderos al vencimiento sobre el monto del préstamo, a razón de aplicar la tasa ordinaria que resulte de sumar 1.625 puntos base a la Libor a 3 meses.

II) El 7 de marzo de 2017, la Compañía obtuvo, a través de su subsidiaria Telesites Costa Rica, un crédito con Bank of América, N.A., por la cantidad de \$1, 100,000 USD., con vencimiento el 26 de mayo y renovado al 24 de agosto de 2017. El crédito genera intereses ordinarios pagaderos al vencimiento sobre el monto del préstamo, a razón de aplicar la tasa ordinaria que resulte de sumar 1.625 puntos base a la Libor a 3 meses.

III) El 18 de abril de 2017, la Compañía obtuvo, a través de su subsidiaria Telesites Costa Rica, un crédito con Bank of América, N.A., por la cantidad de \$1,750,000 USD., con vencimiento el 26 de mayo y renovado al 24 de agosto de 2017. El crédito genera intereses ordinarios pagaderos al vencimiento sobre el monto del préstamo, a razón de aplicar la tasa ordinaria que resulte de sumar 1.625 puntos base a la Libor a 3 meses.

IV) El 5 de mayo de 2017, la Compañía obtuvo, a través de su subsidiaria Telesites Costa Rica, un crédito con Bank of América, N.A., por la cantidad de \$ 250,000 USD., con vencimiento el 26 de mayo y renovado al 24 de agosto de 2017. El crédito genera intereses ordinarios pagaderos al vencimiento sobre el monto del préstamo, a razón de aplicar la tasa ordinaria que resulte de sumar 1.625 puntos base a la Libor a 3 meses.

V) El 25 de mayo de 2017, la Compañía obtuvo, a través de su subsidiaria Telesites Costa Rica, un crédito con Bank of América, N.A., por la cantidad de \$ 100,000 USD., con vencimiento el 24 de agosto de 2017. El crédito genera intereses ordinarios pagaderos al vencimiento sobre el monto del préstamo, a razón de aplicar la tasa ordinaria que resulte de sumar 1.625 puntos base a la Libor a 3 meses.

VI) El 7 de junio de 2017, la Compañía obtuvo, a través de su subsidiaria Telesites Costa Rica, un crédito con Bank of América, N.A., por la cantidad de \$ 150,000 USD., con vencimiento el 24 de agosto de 2017. El crédito genera intereses ordinarios pagaderos al vencimiento sobre el monto del préstamo, a razón de aplicar la tasa ordinaria que resulte de sumar 1.625 puntos base a la Libor a 3 meses.

4. Activos y pasivos financieros

El valor razonable de los activos financieros y de los pasivos financieros se determina con base al importe al que el instrumento podría ser intercambiado en una transacción entre partes interesadas, distintas a una venta forzada o por liquidación.

Para el efectivo y equivalentes, cuentas por cobrar, cuentas por pagar y pasivos acumulados el valor razonable corresponde con el valor en libros de la Compañía, debido en gran parte a los vencimientos a corto plazo de los instrumentos.

5. Impuestos a la utilidad

a) Impuesto Sobre la Renta (ISR)

Para el ejercicio fiscal 2017, conforme a la Ley de Ingresos de la Federación la tasa corporativa del ISR es del 30%.

b) Al 30 de junio de 2017, el ISR registrado en el estado de resultados se integra como sigue:

	2017
ISR causado	274,191
ISR diferido	(380,648)
Total de impuestos a la utilidad	(106,457)

c) A continuación se presenta una conciliación de los activos y pasivos netos por impuestos diferidos:

	2017
ISR diferido en el resultado del ejercicio	(380,648)
ISR diferido en otras partidas de resultado integral	(9,826,934)
Al 30 de junio 2017	(10,207,582)

d) A continuación se presenta una conciliación entre la tasa del impuesto establecida por la ley y la tasa efectiva de ISR reconocida contablemente por la Compañía:

2017

Tasa legal de ISR	30%
Impacto de las partidas a conciliar:	
Efectos inflacionarios fiscales	(25)
Propiedad y equipo, neto	7
Partidas no deducibles	(1)
Ingresos no acumulables	-
Otras partidas	(1)
Efecto por saldos escindidos	-
Pérdidas fiscales no realizables	-
Tasa efectiva	10%

e) Al 30 de junio de 2017, la Compañía determinó una utilidad fiscal de \$913,970, que generó ISR por un importe de \$274,191.

f) Al 30 de junio de 2017, se tienen los siguientes saldos fiscales:

	2017
Cuenta de capital de aportación	37,874
Cuenta de utilidad fiscal neta	10,657

6. Contingencias y compromisos

Durante los últimos 2 años México ha desarrollado un nuevo marco legal para la regulación de telecomunicaciones y radiodifusión. Este nuevo marco legal está basado en un paquete constitucional de reformas aprobadas en junio de 2013 e implementadas en julio de 2014, estableciendo una nueva Ley Federal de Telecomunicaciones y Radiodifusión y una Ley del Sistema Público de Radiodifusión del Estado Mexicano que reemplaza al marco actual.

Se creó el IFT con el objetivo de, entre otras cosas, promover y regular el acceso a la infraestructura en telecomunicaciones y radiodifusión (incluyendo infraestructura de sitios).

El IFT también tiene las facultades de regular el marco competitivo en los sectores de telecomunicaciones y radiodifusión, la cual tiene la autoridad de imponer regulación asimétrica en aquellos participantes del sector que el IFT determine que tienen poder sustancial de mercado o determinar la constitución de un “agente económico preponderante” en alguno de los 2 sectores.

En marzo de 2014, el IFT publicó una resolución (“la Resolución”) declarando que América Móvil y Telcel, entre otros, comprendían un “grupo de interés económico” que constituye un agente económico preponderante en el sector de las telecomunicaciones. El IFT ha impuesto medidas específicas a América Móvil y Telcel, algunas de las cuales establecen la obligación del otorgamiento de acceso y compartición de la infraestructura pasiva. En el caso de Telcel, la infraestructura pasiva comprende el espacio en las torres construidas, así como el espacio en torres en donde equipo de telecomunicaciones esté instalado.

La Ley Federal de Telecomunicaciones y Radiodifusión promulgada en julio de 2014 establece que el IFT promoverá los acuerdos entre clientes y dueños de la infraestructura pasiva para el uso de dicha infraestructura. Si un acuerdo no se puede alcanzar, el IFT, en algunos casos podrá determinar precios y términos relacionados al acuerdo comercial. El IFT también está autorizado para regular los términos de los acuerdos para el uso de la infraestructura pasiva en los que entren clientes y dueños de esta misma, puede evaluar el impacto en competencia y tomar medidas para asegurar que los términos en los que se proveen los servicios del uso y compartimiento de la infraestructura pasiva sean no discriminatorios.

Oferta de Referencia

En los términos de la Resolución y del nuevo marco legal, Telcel tenía una obligación de preparar una Oferta de Referencia (“Oferta”) e ingresarla con el IFT a efecto de que este la aprobara. Telcel cumplió con su obligación y el IFT aprobó su Oferta para el acceso y uso compartido de su infraestructura pasiva con vigencia al 31 de diciembre de 2015, por lo anterior Opsimex como causahabiente de Telcel y titular de la infraestructura pasiva está obligada a dar cumplimiento a la Resolución.

Bajo los términos de la Oferta, los operadores interesados deben firmar un Acuerdo Marco, así como también acuerdos individuales por sitio, la duración de los cuales será variable pero que tiene un plazo mínimo forzoso de 10 años, con la excepción de que el acuerdo de arrendamiento de piso sea de mayor duración. El término de la primer Oferta venció el 31 de diciembre de 2015 y actualmente se encuentra vigente una nueva Oferta, la cual fue debidamente aprobada por el IFT en noviembre de 2015, misma que estará vigente durante el periodo comprendido del 1 de enero de 2016 hasta el 31 de diciembre de 2017.

Los clientes que firmen el Acuerdo Marco podrán elegir el uso de los espacios en los sitios donde exista disponibilidad o podrán elegir alguna de las alternativas que se establecen en la Oferta.

Torres y Antenas

La Compañía está sujeta a requerimientos regulatorios con respecto al registro, zonificación, construcción, alumbrado, demarcación, mantenimiento e inspección de torres, y restricciones de uso de suelo en donde se encuentran localizadas las torres. El incumplimiento de dichas regulaciones podrá resultar en multas. La Compañía considera que está en cumplimiento sustancial de toda regulación aplicable.

Información a revelar sobre la autorización de los estados financieros [bloque de texto]

Los estados financieros consolidados fueron aprobados para su emisión y publicación por el consejo de administración.

Información a revelar sobre activos disponibles para la venta [bloque de texto]

No aplica.

Información a revelar sobre criterios de consolidación [bloque de texto]

Los estados financieros consolidados incluyen las cuentas de Telesites y las de sus subsidiarias sobre las que ejerce control. Los estados financieros de las subsidiarias fueron preparados para el mismo periodo en el que reporta Telesites, aplicando políticas contables consistentes. Las compañías operan en el ramo de Telecomunicaciones o prestan sus servicios a empresas relacionadas con esta actividad. Los saldos y operaciones con partes relacionadas han sido eliminados en los estados financieros consolidados.

Los resultados de operación de las subsidiarias fueron incorporados en los estados financieros de la Compañía a partir del mes en el que fueron constituidas.

La inversión en las subsidiarias al 30 de Junio de 2017, es como sigue:

Nombre de la Compañía	% de participación directa o indirecta al	% de participación directa o indirecta al		País	Fecha en que empezó a consolidar	Tipo de operación
	30 de Junio de 2017	31 de diciembre de 2016	2016			
Sub-Controladora	2017	2016	2015			

Clave de Cotización: SITES Trimestre: 2 Año: 2017

Telesites Internacional, S.A. de C.V.	100.00%	100.00%	100.00%	México	nov-15	Sub- controladora
Infraestructura						
Operadora de Sites Mexicanos,S.A. de C.V.	100.00%	100.00%	99.99%	México	ene-15	Infraestructura
Telesites Costa Rica, S.A.	100.00%	100.00%	-	Costa Rica	ene-16	Infraestructura
Servicios						
Demonsa, S.A. de C.V.	99.99%	99.99%	99.99%	México	ene-15	Servicios

Información a revelar sobre criterios de elaboración de los estados financieros [bloque de texto]

Bases de preparación

Los estados financieros consolidados adjuntos han sido preparados de conformidad con las Normas Internacionales de Información Financiera (NIIF), emitidas por el Consejo Internacional de Contabilidad (IASB por sus siglas en inglés), vigentes.

La preparación de los presentes estados financieros consolidados conforme a las NIIF requiere el uso de estimaciones y supuestos críticos que afectan los montos reportados de ciertos activos y pasivos, así como también ciertos ingresos y gastos. También exige a la administración que ejerza su juicio en el proceso de aplicación de las políticas contables de la Compañía.

Se ha utilizado el peso mexicano como la moneda funcional y de reporte.

Información a revelar sobre efectivo y equivalentes de efectivo [bloque de texto]

Al 30 de junio de 2017, el efectivo y equivalentes se integran como sigue:

Efectivo y Bancos

2017

Clave de Cotización: SITES

Trimestre: 2 Año: 2017

Caja	52
Bancos	332,939
Inversiones de realización inmediata	2,602
	<u>335,593</u>

Información a revelar sobre el estado de flujos de efectivo [bloque de texto]

El estado de flujos de efectivo muestra las entradas y salidas de efectivo que ocurrieron durante el periodo. Adicionalmente, el estado de flujos de efectivo, presentando en primer lugar los flujos de efectivo de las actividades de operación, después los de inversión y finalmente, los de financiamiento.

El estado de flujos de efectivo, fue preparado bajo el método indirecto.

Información a revelar sobre cambios en las políticas contables [bloque de texto]

No aplica.

Información a revelar sobre riesgo de crédito [bloque de texto]

El riesgo de crédito representa la pérdida que sería reconocida en caso de que las contrapartes no cumplieran de manera integral las obligaciones contratadas. También la Compañía está expuesta a riesgos de mercado provenientes de cambios en tasas de interés.

Los activos financieros que potencialmente ocasionarían concentraciones de riesgo crediticio, son el efectivo y equivalentes y depósitos a corto plazo e instrumentos financieros de deuda. La política de la Compañía está diseñada para no limitar su exposición a una sola institución financiera.

La Compañía realiza evaluaciones de crédito continuas y una parte de los excedentes de efectivo se invierte en depósitos a plazo en instituciones financieras con buenas calificaciones crediticias.

Información a revelar sobre impuestos diferidos [bloque de texto]

Los efectos de las diferencias temporales que integran los activos y pasivos por impuestos diferidos, se listan a continuación:

ACTIVOS POR IMPUESTOS DIFERIDOS	2017
PROVISIONES Y PASIVO ACUMULADOS	27,529
BENEFICIOS DIRECTOS A EMPLEADOS	1,236
GASTOS DE COLOCACION	1,153
PTU POR PAGAR	45
TOTAL DE ACTIVOS POR IMPUESTOS DIFERIDOS	29,963
PASIVOS POR IMPUESTOS DIFERIDOS	
PROPIEDAD Y EQUIPO NETO	- 204,491
SUPERAVIT POR REVALUACION DE ACTIVOS	- 10,010,109
RENTAS. PAG. X ANTICIPADO	- 22,591
CLIENTES	- 69
SEGUROS	- 284
TOTAL DE PASIVOS POR IMPUESTOS DIFERIDOS	- 10,237,545
IMPUESTO DIFERIDO, PASIVO NETO	- 10,207,582

Información a revelar sobre gastos por depreciación y amortización [bloque de texto]

El gasto por depreciación de propiedad, equipo y amortización al 30 de junio de 2017, ascendió a \$ 1,421,913. Se integran por depreciación \$1,406,754 y amortización de \$15,159.

Información a revelar sobre instrumentos financieros derivados [bloque de texto]

La compañía no cuenta con instrumentos financieros derivados.

Información a revelar sobre ganancias por acción [bloque de texto]

La utilidad neta por acción resulta de dividir la utilidad neta del año, entre el promedio ponderado de las acciones en circulación de los propietarios de la controladora, durante el ejercicio. Para la determinación del promedio ponderado de las acciones en circulación, las acciones adquiridas por recompra de la Compañía han sido excluidas del cálculo.

Información a revelar sobre beneficios a los empleados [bloque de texto]

Beneficios directos a empleados

Al 30 de junio de 2017, la Compañía ha reconocido provisiones acumulativas relativas a los beneficios directos a empleados, las cuales son:

	Saldos al 31 de diciembre de 2016	Incrementos del año	Aplicaciones (pagos)	Saldos al 30 de junio de 2017
Vacaciones	1,310	1,190	1,280	1,220

SITES		Consolidado		
Clave de Cotización:	SITES	Trimestre:	2	Año: 2017
Prima vacacional	2,408	1,979	2,447	1,940
Participación de los trabajadores en las utilidades	3,787		3,637	150
	7,505	3,169	7,364	3,310

De acuerdo a lo establecido por la Ley Federal del Trabajo en su artículo 126, la Compañía queda exenta de la obligación de repartir utilidades a sus trabajadores en su primer año de operación.

Información a revelar sobre medición del valor razonable [bloque de texto]

Valoración del Valor Razonable

Esta modificación aclara que la excepción que permite a una entidad valuar al valor razonable un grupo de activos y de pasivos financieros, puede aplicarse no solo a los activos y pasivos financieros, sino también a otros contratos que estén dentro del alcance de la NIC 39. La aplicación de esta modificación se requiere de manera retroactiva.

A la fecha de estos estados financieros la fecha de aplicación de las siguientes normas aún no es efectiva y la Compañía no las ha aplicado en forma anticipada

Información a revelar sobre el valor razonable de instrumentos financieros [bloque de texto]

Valor razonable de los instrumentos financieros

A cada fecha de presentación de información, el valor razonable de los instrumentos financieros que se negocian en los mercados activos se determina considerando los precios cotizados en el mercado, o a los precios cotizados por los intermediarios financieros (precio de compra para las posiciones activas y precio de venta para las posiciones pasivas), sin deducción alguna de los costos de transacción.

Para los instrumentos financieros que no se negocian en un mercado activo, el valor razonable se determina utilizando las técnicas de valuación generalmente aceptadas. Dichas técnicas pueden incluir el uso de transacciones de mercado bajo el principio de plena competencia, referencias al valor razonable actual de otro instrumento financiero que sea esencialmente similar, análisis de los flujos de efectivo descontados u otros modelos de valuación.

La jerarquía utilizada para determinar los valores razonables es como sigue:

Nivel 1. Precios cotizados (sin ajustar) en mercados activos para activos o pasivos idénticos;

Nivel 2. Variables distintas a los precios cotizados incluidos en el nivel 1 que sean observables para el activo o pasivo, directamente (precios) o indirectamente (derivadas de precios) y; variables utilizadas para el activo o pasivo que no estén con base en datos observables del mercado (variables no observables).

Información a revelar sobre información general sobre los estados financieros [bloque de texto]

Telesites, S.A.B. de C.V. y subsidiarias (en lo sucesivo “Telesites” o “la Compañía”), fue constituida en la Ciudad de México, el 19 de octubre de 2015, como resultado de la escisión de América Móvil, S.A.B. de C.V. (AMX). Tiene como objeto social otorgar el arrendamiento de infraestructura celular pasiva en forma de espacio físico en distintas partes de sus torres tales como pisos, techos y azoteas para la instalación de equipos de transmisión y recepción y equipos auxiliares (tales como plantas de luz o baterías de respaldo, sistemas de aire acondicionado, alarmas y otros aparatos).

La Compañía se encuentra domiciliada en la Ciudad de México, en la calle Lago Zúrich, No. 245, Edificio Presa Falcón piso 14 Colonia Ampliación Granada, Miguel Hidalgo, código postal 11529.

Información a revelar sobre deterioro de valor de activos [bloque de texto]

Se tiene la política de evaluar la existencia de indicios de deterioro sobre el valor de los activos de larga duración. Si existen tales indicios, o cuando se trata de activos cuya naturaleza exige un análisis de deterioro anual, se estima el valor recuperable del activo, siendo éste mayor que el valor razonable, deducidos de costos de enajenación, y su valor en uso. Dicho valor en uso se determina mediante el descuento de los flujos de efectivo futuros estimados, aplicando una tasa de descuento antes de impuestos que refleja el valor del dinero en el tiempo y considerando los riesgos específicos asociados al activo. Cuando el valor recuperable de un activo está por debajo de su valor neto contable, se

considera que existe deterioro del valor. En este caso, el valor en libros se ajusta al valor recuperable, registrando la pérdida en los resultados del ejercicio de que se trate.

Los cargos por depreciación y/o amortización de periodos futuros se ajustan al nuevo valor contable durante la vida útil remanente. Se analiza el deterioro de cada activo individualmente considerado, excepto cuando se trata de activos que generan flujos de efectivo que son interdependientes con los generados por otros activos (unidades generadoras de efectivo).

Información a revelar sobre impuestos a las ganancias [bloque de texto]

Al 30 de junio de 2017, el ISR registrado en el estado de resultados se integra como sigue:

	2017
ISR causado	<u>274,191</u>

Información a revelar sobre capital social [bloque de texto]

Capital contable

a) Al 30 de junio de 2017, el capital social se integra como sigue:

Serie	Capital	2017	
		Acciones	Importe
B-1	Mínimo, fijo	4,774,486,209	35,000

b) El capital social es variable, con un mínimo fijo de \$ 35,000, representado por un total de 4, 774, 486,209 acciones integrantes de la serie B-1, ordinarias, nominativas y sin expresión de valor nominal; todas las acciones se encuentran íntegramente suscritas y pagadas.

c) Al 30 de junio de 2017, la tesorería de la Compañía cuenta con 1, 474, 486,209, acciones serie "B-1" para su recolocación, en los términos de lo previsto en la Ley del Mercado de Valores.

d) Cada vez que se incremente el capital social, el monto de la porción variable del capital social estará representado por el número de acciones integrantes de las series B-2, ordinarias, nominativas y sin expresión de valor nominal, que determine la Asamblea General de Accionistas que acuerde su emisión.

e) Las acciones de la serie "B" serán de libre suscripción y, en consecuencia, con ello, podrán ser adquiridas por inversionistas mexicanos y por personas físicas o morales y unidades económicas extranjeras o por empresas mexicanas en las que participe mayoritariamente el capital extranjero o en las que los extranjeros tengan, por cualquier título, la facultad de determinar el manejo de la empresa. Las acciones de la serie "B" serán consideradas como inversión neutra en los términos de lo previsto por el artículo 18 y demás aplicables de la Ley de Inversión extranjera en el capital social.

f) De acuerdo con la Ley General de Sociedades Mercantiles (LGSM), la Compañía debe de separar de la utilidad neta de cada año por lo menos el 5% para incrementar la reserva legal hasta que ésta alcance el 20% del capital social. Al 30 de junio de 2017, el importe de la reserva legal asciende a \$3,359.

Las utilidades que se distribuyan en exceso a los saldos de la cuenta de utilidad fiscal neta (CUFIN), estarán sujetas al pago de ISR corporativo a la tasa vigente al momento de su distribución. El pago de dicho impuesto podrá ser acreditado contra el ISR.

Derivado de la Reforma fiscal 2014, los dividendos que se paguen a personas físicas y a personas morales residentes en el extranjero sobre utilidades generadas a partir de 2014, estarán sujetas a una retención de un impuesto adicional del 10%.

Información a revelar sobre arrendamientos [bloque de texto]

Se tienen celebrados diversos contratos de arrendamiento operativo de inmuebles en los que se ubica la infraestructura pasiva de la Compañía. Los plazos estipulados en dichos contratos fluctúan entre cinco y diez años y los montos mínimos a pagar se ajustan con base en el INPC. Los pagos mínimos futuros por cada uno de los cinco años siguientes, se resumen a continuación.

	2017
2017	\$ 1,792,423
2018	1,852,654
2019	1,914,908
2020	1,979,254
2021	2,045,762
Total	\$ 9,585,001

Durante el periodo comprendido del 1º de enero al 30 de junio de 2017, el importe cargado a resultados por concepto de arrendamiento operativo, ascendió a \$ 914,529

Información a revelar sobre riesgo de liquidez [bloque de texto]

Los principales instrumentos financieros de financiamiento de las operaciones de la Compañía, están compuestos por préstamos bancarios, líneas de crédito, cuentas por pagar y cuentas por pagar a partes relacionadas. La Compañía posee varios activos financieros tales como efectivo y equivalentes, cuentas por cobrar, cuentas por cobrar a partes relacionadas y otros activos que provienen directamente de su operación.

Los principales riesgos a los que se encuentran expuestos los instrumentos financieros de la Compañía son riesgos en el flujo de efectivo, riesgo de liquidez, riesgo de mercado y riesgo de crédito. La Compañía utiliza análisis de sensibilidad para medir las pérdidas potenciales en sus resultados basados en un incremento teórico de 100 puntos base en tasas de interés. El Consejo de Administración aprueba las políticas que le son presentadas por la administración de la Compañía para manejar estos riesgos.

Información a revelar sobre propiedades, planta y equipo [bloque de texto]

La Compañía cuenta principalmente con dos tipos distintos de torres: las ubicadas en azoteas (*rooftops*), y las que están en campo abierto (*greenfield*). La mayoría de las torres *greenfield* tienen la capacidad para acomodar hasta tres clientes, salvo aquellas torres que tienen una altura superior a 45 metros que tienen capacidad para acomodar hasta cinco clientes. Las torres *rooftops* pueden acomodar más clientes mediante la instalación de mástiles adicionales, si hay suficiente área de piso disponible en el sitio. Al 30 de junio de 2017, la Compañía tiene un portafolio total de 14,962 torres generando ingreso.

La infraestructura pasiva está ubicada principalmente dentro de la República Mexicana, distribuida en nueve regiones celulares definidas en la regulación del sector de telecomunicaciones. En Costa Rica se tienen 214 torres generadoras de ingreso al 30 de junio de 2017.

Al 30 de junio de 2017, la propiedad y equipo se integra como sigue:

DESCRIPCION	ACTIVO NETO
Terrenos y edificios	36,536
Maquinaria	4,266
Vehículos	5,887
Equipo de oficina	6,614
Construcciones en proceso	270,896
Otras propiedades, planta y equipo	4,347
Propiedades, planta y equipo	42,480,578
SUMA	42,809,125
Licencias y Software	12,315.00
	42,821,440

Información a revelar sobre partes relacionadas [bloque de texto]

Saldos con partes relacionadas al 30 de junio de 2017. Todas las compañías son consideradas como asociadas o afiliadas de la Compañía ya que sus principales accionistas son directa o indirectamente accionistas de las partes relacionadas.

	<u>2017</u>
Por cobrar:	
Radiomóvil Dipsa, S.A. de C.V. ⁽ⁱⁱⁱ⁾	194,194
Claro Costa Rica	14,444
	<u>208,638</u>
Por pagar:	
Operadora Cicsa, S.A. de C.V. ⁽ⁱⁱⁱ⁾	36,438
Radiomóvil Dipsa, S.A. de C.V. ^(iv)	-
PC Industrial, S.A. de C.V. ^(v)	1,149
Otras partes relacionadas	-
	<u>37,587</u>

b) Durante el periodo comprendido del 1º de enero al 30 de junio de 2017, se realizaron las siguientes operaciones con partes relacionadas.

		<u>2017</u>
Ingresos:		
Radiomóvil Dipsa, S.A. de C.V.	Arrendamiento	\$ 2,678,101
Claro Costa Rica	Arrendamiento	19,006
Egresos:		
Operadora Cicsa, S.A. de C.V.	Construcción ⁽ⁱⁱⁱ⁾	232,231
Seguros Inbursa, S.A., Grupo Financiero Inbursa	Seguros ⁽ⁱⁱⁱ⁾	34,076

Clave de Cotización: SITES Trimestre: 2 Año: 2017

Radio móvil Dipsa, S.A. de C.V.	Arrendamiento ^(iv)	64,408
PC Industrial, S.A. de C.V.	Mantenimiento ^(v)	8,382
Consorcio Red Uno S.A. de C.V.	Arrendamiento ^(vi)	73
Grupo Sanborns S.A.B. de C.V.	Arrendamiento ^(vii)	393
Sears Operadora de México S.A. de C.V.	Mantenimiento ^(viii)	61

⁽ⁱ⁾ El día 23 de marzo de 2015, la Compañía celebró un contrato para el arrendamiento de su infraestructura pasiva y servicio de adecuación con Telcel, con una vigencia de 5 años. El arrendamiento de estructura pasiva corresponde a elementos no electrónicos al servicio de las redes de telecomunicaciones que incluyen, de forma enunciativa más no limitativa, mástiles, torres, postes, sitios, predios y espacios físicos; los servicios de adecuación corresponden a todas aquellas modificaciones a la infraestructura pasiva solicitada por el cliente. Por el periodo del 1 de enero al 30 de junio de 2017, el importe cargado a resultados por concepto de arrendamiento de estructura pasiva ascendió a \$1,351,333, el importe de la cuenta por cobrar a Telcel, ascendió a \$194,194 respectivamente.

⁽ⁱⁱ⁾ Durante el ejercicio 2017 y por el periodo del 1 de enero al 30 de junio de 2017, la Compañía realizó operaciones para la construcción de infraestructura pasiva con Operadora Cicsa, S.A de C.V. (CICSA), el importe cargado a resultados por concepto de Construcción ascendió a \$232,231. Al 30 de junio de 2017, el importe de la cuenta por pagar a CICSA, ascendió a \$36,438.

⁽ⁱⁱⁱ⁾ Durante el ejercicio 2017 y por el periodo del 1 de enero al 30 de junio de 2017, la Compañía celebró contratos de seguros con Seguros Inbursa, S.A., Grupo Financiero Inbursa (Inbursa), el importe cargado a resultados por concepto de seguros ascendió a \$34,076. Al 30 de junio de 2017, el importe de la cuenta por pagar a Inbursa, fue liquidado en su totalidad.

^(iv) Durante el ejercicio 2017, y durante el periodo del 1 de enero al 30 de junio de 2017, la Compañía celebró operaciones por arrendamiento de locales y terrenos, para la infraestructura pasiva con Telcel, el importe cargado a resultados por concepto de arrendamiento ascendió a \$64,408.

^(v) Durante el ejercicio 2017, y durante el periodo del 1 de enero al 30 de junio de 2017, la Compañía celebró operaciones por concepto de mantenimiento, para la infraestructura pasiva con Pc Industrial, el importe cargado a resultados por concepto de mantenimiento ascendió a \$8,382. Al 30 de junio de 2017, el importe de la cuenta por pagar a PCIS, ascendió a \$1,149

^(vi) Durante el ejercicio 2017, y durante el periodo del 1 de enero al 30 de junio de 2017, la Compañía celebró operaciones por arrendamiento, para la infraestructura pasiva con Consorcio Red Uno S.A. de C.V., el importe cargado a resultados por concepto de arrendamiento ascendió a \$73.

^(vii) Durante el ejercicio 2017, y durante el periodo del 1 de enero al 30 de junio de 2017, la Compañía celebró operaciones por arrendamiento, para la infraestructura pasiva con Grupo Sanborns S.A.B. de C.V. el importe cargado a resultados por concepto de arrendamiento ascendió a \$393.

- (viii) Durante el ejercicio 2017, y durante el periodo del 1 de enero al 30 de junio de 2017, la Compañía celebró operaciones por mantenimiento, para el equipo de transporte con Sears Operadora de México S.A. de C.V. el importe cargado a resultados por concepto de arrendamiento ascendió a \$61.

Información a revelar sobre un resumen de las políticas contables significativas [bloque de texto]

Bases de preparación de los estados financieros consolidados y políticas y prácticas contables

a) Bases de preparación

Los estados financieros consolidados adjuntos han sido preparados de conformidad con las Normas Internacionales de Información Financiera (NIIF), emitidas por el Consejo Internacional de Contabilidad (IASB por sus siglas en inglés), vigentes al 30 de junio de 2017.

La preparación de los presentes estados financieros consolidados conforme a las NIIF requiere el uso de estimaciones y supuestos críticos que afectan los montos reportados de ciertos activos y pasivos, así como también ciertos ingresos y gastos. También exige a la administración que ejerza su juicio en el proceso de aplicación de las políticas contables de la Compañía.

Se ha utilizado el peso mexicano como la moneda funcional y de reporte.

b) Consolidación

Los estados financieros consolidados incluyen las cuentas de Telesites y las de sus subsidiarias sobre las que ejerce control. Los estados financieros de las subsidiarias fueron preparados para el mismo periodo en el que reporta Telesites, aplicando políticas contables consistentes. Las compañías operan en el ramo de Telecomunicaciones o prestan sus servicios a empresas relacionadas con esta actividad. Los saldos y operaciones con partes relacionadas

han sido eliminados en los estados financieros consolidados.

Los resultados de operación de las subsidiarias fueron incorporados en los estados financieros de la Compañía a partir del mes en el que fueron constituidas.

La inversión en las subsidiarias al 30 de junio de 2017, es como sigue:

Nombre de la Compañía	% de participación directa o indirecta al 30 de junio de 2017	% de participación directa o indirecta al 31 de diciembre de 2016	% de participación directa o indirecta al 31 de diciembre de 2015	País	Fecha en que empezó a consolidar	Tipo de operación	c) Reconocimiento de ingresos
Sub-Controladora							
Promotora de Sites, S.A. de C.V.	-	-	99.99%	México	oct-15	Sub-controladora	Ingresos por rentas
Telesites Internacional, S.A. de C.V.	100.00%	100.00%	100.00%	México	nov-15	Sub-controladora	
Infraestructura							
Operadora de Sites Mexicanos, S.A. de C.V.	100.00%	100.00%	99.99%	México	ene-15	Infraestructura	Los ingresos
Telesites Costa Rica, S.A.	100.00%	100.00%	-	Costa Rica	ene-16	Infraestructura	
Telesites Colombia SAS	100.00%	-	-	Colombia	mar-17	Infraestructura	
Servicios							
Demonsa, S.A. de C.V.	99.99%	99.99%	99.99%	México	ene-15	Servicios	

por rentas de infraestructura pasiva se reconocen en el estado de resultados en el momento en que se devengan las rentas con base en los términos establecidos en los contratos de arrendamiento relativos. Las rentas son revisadas e incrementadas en función al comportamiento que tenga el Índice Nacional de Precios al Consumidor (INPC) y son establecidas en función a las características de los espacios arrendados en donde se encuentra la infraestructura pasiva.

d) Uso de estimaciones

La preparación de estados financieros de acuerdo con las NIIF requiere el uso de estimaciones en la valuación de algunos de sus renglones. Los resultados que finalmente se obtengan pueden diferir de las estimaciones realizadas. La Compañía basó sus estimaciones en parámetros disponibles cuando los estados financieros consolidados fueron preparados. Sin embargo, las circunstancias e hipótesis existentes sobre hechos futuros pueden sufrir alteraciones debido a cambios en el mercado o a circunstancias que están fuera del control de Telesites. Dichos cambios son reflejados en las estimaciones y sus efectos en los estados financieros cuando ocurren.

Estas estimaciones se refieren principalmente a:

- Estimación de vidas útiles de propiedad y equipo
- Estimación para cuentas de cobro dudoso
- Deterioro de activos de larga duración.
- Valor razonable de instrumentos financieros
- Beneficios directos a empleados

e) Activos y pasivos financieros

Los activos y pasivos financieros que se encuentran dentro del alcance de la Norma Internacional de Contabilidad (NIC) 39 "Instrumentos Financieros: Reconocimiento y Medición", incluyen en términos generales: inversiones en instrumentos financieros, instrumentos de deuda y capital, cuentas por cobrar y otras cuentas por cobrar, préstamos y financiamientos, cuentas por pagar y pasivos acumulados.

Los activos y pasivos financieros se reconocen inicialmente a su valor razonable más los costos directamente atribuibles a su compra o emisión, excepto por aquellos designados a su valor razonable a través de resultados. La medición posterior de los activos y pasivos financieros depende de su clasificación, ya sea como activos y pasivos financieros medidos a su valor razonable, activos y pasivos financieros mantenidos a su vencimiento y disponibles para su venta, préstamos y cuentas por cobrar.

Los activos financieros de la Compañía incluyen el efectivo y equivalentes, cuentas por cobrar y otros activos.

Los pasivos financieros se clasifican conforme a las siguientes categorías con base en la naturaleza de los instrumentos financieros contratados o emitidos: pasivos financieros medidos a su valor razonable y pasivos financieros medidos a su costo amortizado.

Los pasivos financieros de la Compañía incluyen deuda a corto y largo plazo, cuentas por pagar y pasivos acumulados y partes relacionadas por pagar. La deuda por emisión de Certificados Bursátiles (CB's), se contabiliza como pasivo financiero medida a su costo amortizado.

Compensación de instrumentos financieros

Los activos financieros y los pasivos financieros se compensan y el monto neto se reporta en el estado consolidado de situación financiera si, y solamente si (i) existe actualmente un derecho legalmente exigible para compensar los montos reconocidos, y (ii) existe la intención de liquidarlos por el importe neto, o de realizar los activos y liquidar los pasivos en forma simultánea.

Valor razonable de los instrumentos financieros

A cada fecha de presentación de información, el valor razonable de los instrumentos financieros que se negocian en los mercados activos se determina considerando los precios cotizados en el mercado, o a los precios cotizados por los

intermediarios financieros (precio de compra para las posiciones activas y precio de venta para las posiciones pasivas), sin deducción alguna de los costos de transacción.

Para los instrumentos financieros que no se negocian en un mercado activo, el valor razonable se determina utilizando las técnicas de valuación generalmente aceptadas. Dichas técnicas pueden incluir el uso de transacciones de mercado bajo el principio de plena competencia, referencias al valor razonable actual de otro instrumento financiero que sea esencialmente similar, análisis de los flujos de efectivo descontados u otros modelos de valuación.

La jerarquía utilizada para determinar los valores razonables es como sigue:

Nivel 1. Precios cotizados (sin ajustar) en mercados activos para activos o pasivos idénticos;

Nivel 2. Variables distintas a los precios cotizados incluidos en el nivel 1 que sean observables para el activo o pasivo, directamente (precios) o indirectamente (derivadas de precios) y;

Nivel 3. Variables utilizadas para el activo o pasivo que no estén con base en datos observables de mercado (variables no observables).

f) Efectivo y equivalentes

Los saldos en bancos devengan intereses a tasas variables sobre la base de tasas diarias de depósitos bancarios. Los equivalentes de efectivo están representados por depósitos a corto plazo que se realizan por períodos variables de entre uno y tres días, y devengan intereses a las tasas de depósitos a corto plazo aplicables. Tales inversiones se presentan a su costo de adquisición más intereses devengados, importe que es similar a su valor de mercado.

g) Propiedad y equipo, neto

La propiedad, que se encuentra conformada por la infraestructura pasiva, que corresponde a elementos no electrónicos al servicio de las redes de telecomunicaciones que incluyen, mástiles, torres, postes, etc., se registra a su *Fair Value*, bajo el modelo de valor revaluado de conformidad con la opción establecida en la NIIF16, "Propiedades, Planta y Equipo". Dicho valor es revisado periódicamente en el momento en que la Compañía considera que existe una variación significativa entre el valor en libros y su *Fair Value*. La depreciación es calculada sobre el *Fair Value* de los activos utilizando el método de línea recta con base en la vida útil estimada, desde el momento en que están disponibles para su uso.

El equipo se registra a su valor de adquisición, neto de su depreciación acumulada de conformidad con la NIIF16, "Propiedades, Planta y Equipo". La depreciación es calculada sobre el costo atribuido de los activos utilizando el método de línea recta con base en la vida útil estimada de los activos, a partir del mes siguiente en que se encuentran disponibles para su uso.

La Compañía evalúa periódicamente los valores residuales, las vidas útiles y métodos de depreciación de la propiedad y equipo y en su caso el efecto de este cambio en estimación contable es reconocido prospectivamente, a cada cierre de ejercicio, de acuerdo con la NIIF 8, "Políticas Contables, Cambios en las Estimaciones Contables y Errores".

El valor neto en libros de una partida de la propiedad y equipo se deja de reconocer al momento de la venta o cuando ya no se esperen beneficios económicos futuros de su uso o venta. Las ganancias o pérdidas que surjan de la venta de una partida de propiedad y equipo representa la diferencia entre los ingresos netos provenientes de la venta, si los hubiese, y el valor neto en libros de la partida y se reconoce como otros ingresos de operación u otros gastos de operación cuando se deja de reconocer la partida.

Las tasas de depreciación anuales son las siguientes:

Infraestructura pasiva	6.25% 5%
Equipo de transporte	25%
Otros equipos	10%

El valor de la propiedad y equipo se revisa anualmente para verificar que no existen indicios de deterioro. Cuando el valor de recuperación, que es el mayor entre el precio de venta y su valor de uso (el cual es el valor presente de los flujos de efectivo futuros), es inferior al valor neto en libros, la diferencia se reconoce como una pérdida por deterioro.

Al 30 de junio de 2017, la propiedad y equipo no presentó indicios de deterioro razón por la cual no se determinaron pérdidas por este concepto.

h) Deterioro de activos de larga duración

Se tiene la política de evaluar la existencia de indicios de deterioro sobre el valor de los activos de larga duración. Si existen tales indicios, o cuando se trata de activos cuya naturaleza exige un análisis de deterioro anual, se estima el valor recuperable del activo, siendo éste mayor que el valor razonable, deducidos de costos de enajenación, y su valor en uso. Dicho valor en uso se determina mediante el descuento de los flujos de efectivo futuros estimados, aplicando una tasa de descuento antes de impuestos que refleja el valor del dinero en el tiempo y considerando los riesgos específicos asociados al activo. Cuando el valor recuperable de un activo está por debajo de su valor neto contable, se considera que existe deterioro del valor. En este caso, el valor en libros se ajusta al valor recuperable, registrando la pérdida en los resultados del ejercicio de que se trate.

Los cargos por depreciación y/o amortización de periodos futuros se ajustan al nuevo valor contable durante la vida útil remanente. Se analiza el deterioro de cada activo individualmente considerado, excepto cuando se trata de activos que generan flujos de efectivo que son interdependientes con los generados por otros activos (unidades generadoras de efectivo).

i) Arrendamientos

La determinación de si un contrato es o contiene un arrendamiento, se basa en el análisis de la naturaleza del acuerdo y requiere la evaluación de si el cumplimiento del contrato recae sobre el uso de un activo específico y si el acuerdo traspasa el derecho de uso del activo a la Compañía.

-Arrendamientos operativos

Aquellos arrendamientos en los que el arrendador conserva una parte significativa de los riesgos y beneficios inherentes a la propiedad del activo arrendado, tienen la consideración de arrendamientos operativos. Los pagos realizados bajo contratos de arrendamiento de esta naturaleza se imputan a la cuenta de resultados de forma lineal a lo largo del periodo de alquiler.

j) Pasivos, provisiones, pasivos contingentes y compromisos

Los pasivos por provisiones se reconocen cuando (i) existe una obligación presente (legal o asumida) como resultado de un evento pasado, (ii) es probable que se requiera la salida de recursos económicos como medio para liquidar dicha obligación, y (iii) la obligación puede ser estimada razonablemente.

Cuando el efecto del valor del dinero a través del tiempo es significativo, el importe de la provisión es el valor presente de los desembolsos que se espera sean necesarios para liquidar la obligación. La tasa de descuento aplicada en estos casos es antes de impuestos, y refleja las condiciones de mercado a la fecha del estado de situación financiera y, en su caso, el riesgo específico del pasivo correspondiente. En estos casos, el incremento en la provisión se reconoce como un gasto por intereses.

Las provisiones por pasivos contingentes se reconocen solamente cuando es probable la salida de recursos para su extinción. Asimismo, las contingencias solamente se reconocen cuando generan una pérdida.

k) Provisión para el retiro de activos

La Compañía reconoce una provisión por los costos de desmantelamiento de los sitios en donde tiene arrendada su infraestructura pasiva. Los costos de desmantelamiento se determinan como el valor actual de los costos esperados para cancelar la obligación usando flujos de efectivo estimados y se reconocen como parte del costo del activo. Los flujos de efectivo se descuentan a una tasa de descuento antes de impuestos que refleja los riesgos específicos del pasivo por desmantelamiento. La reversión del descuento se reconoce en el estado de resultados como un gasto financiero a medida que se produce. Los costos estimados futuros del desmantelamiento se revisan anualmente y se ajustan según corresponda. Los cambios en los costos estimados futuros o en la tasa de descuento aplicada se suman

o restan al costo del activo.

l) Beneficios a empleados

Los costos de primas de antigüedad, se reconocen anualmente con base en cálculos efectuados por actuarios independientes, mediante el método de crédito unitario proyectado utilizando hipótesis financieras netas de inflación. La última valuación actuarial se efectuó al 31 de diciembre de 2015.

Los costos derivados de ausencias compensadas, como lo son las vacaciones, se reconocen de forma acumulativa por la que se crea la provisión respectiva.

m) Participación de los Trabajadores en las Utilidades (PTU)

Los gastos por PTU causada, se presentan dentro de los rubros de gastos operacionales, en el estado de resultados integrales.

n) Impuestos a la utilidad

El impuesto a la utilidad causado en el año se presenta como un pasivo a corto plazo neto de los anticipos efectuados durante el mismo.

La Compañía determina los impuestos a la utilidad diferidos con base en el método de activos y pasivos, mencionado en la NIC 12 "Impuesto a las Ganancias".

El impuesto sobre la renta diferida se determina utilizando el método de activos y pasivos, con base en las diferencias temporales entre los valores fiscales de los activos y pasivos y sus importes en libros a la fecha de presentación de información.

Los activos y pasivos por impuestos diferidos se miden con base en las tasas fiscales que estarán vigentes en el ejercicio cuando el activo se materialice o el pasivo se liquide, con base en las tasas fiscales (y legislación fiscal) que estén aprobadas o cuyo procedimiento de aprobación se encuentre próximo a completarse en la fecha de presentación de información.

El valor neto en libros de los activos por impuestos diferidos se revisa en cada fecha de presentación de información y se reduce en la medida en que ya no sea probable que habrá utilidades fiscales futuras suficientes para permitir que se apliquen todos o una parte de los activos por impuestos diferidos. Los activos por impuestos diferidos no reconocidos se revalúan en cada fecha de presentación de información y se comienzan a reconocer en la medida en que sea probable que haya utilidades fiscales futuras suficientes para permitir la recuperación del activo por impuestos diferidos.

Los impuestos diferidos relacionados con partidas reconocidas fuera de las utilidades o pérdidas, se reconocen en correlación con la transacción subyacente, ya sea en otras partidas de utilidad integral o directamente en el patrimonio.

o) Utilidad por acción

La utilidad neta por acción resulta de dividir la utilidad neta del año, entre el promedio ponderado de las acciones en circulación de los propietarios de la controladora, durante el ejercicio. Para la determinación del promedio ponderado de las acciones en circulación, las acciones adquiridas por recompra de la Compañía han sido excluidas del cálculo.

p) Estado de flujos de efectivo

El estado de flujos de efectivo muestra las entradas y salidas de efectivo que ocurrieron durante el periodo. Adicionalmente, el estado de flujos de efectivo inicia con la utilidad antes de impuestos a la utilidad, presentando en primer lugar los flujos de efectivo de las actividades de operación, después los de inversión y finalmente, los de financiamiento.

El estado de flujos de efectivo por el ejercicio, fue preparado bajo el método indirecto.

q) Concentración de riesgo

Los principales instrumentos financieros de financiamiento de las operaciones de la Compañía, están compuestos por préstamos bancarios, líneas de crédito, cuentas por pagar y cuentas por pagar a partes relacionadas. La Compañía posee varios activos financieros tales como efectivo y equivalentes, cuentas por cobrar, cuentas por cobrar a partes relacionadas y otros activos que provienen directamente de su operación.

Los principales riesgos a los que se encuentran expuestos los instrumentos financieros de la Compañía son riesgos en el flujo de efectivo, riesgo de liquidez, riesgo de mercado y riesgo de crédito. La Compañía utiliza análisis de sensibilidad para medir las pérdidas potenciales en sus resultados basados en un incremento teórico de 100 puntos base en tasas de interés. El Consejo de Administración aprueba las políticas que le son presentadas por la administración de la Compañía para manejar estos riesgos.

El riesgo de crédito representa la pérdida que sería reconocida en caso de que las contrapartes no cumplieran de

manera integral las obligaciones contratadas. También la Compañía está expuesta a riesgos de mercado provenientes de cambios en tasas de interés.

Los activos financieros que potencialmente ocasionarían concentraciones de riesgo crediticio, son el efectivo y equivalentes y depósitos a corto plazo e instrumentos financieros de deuda. La política de la Compañía está diseñada para no limitar su exposición a una sola institución financiera.

La Compañía realiza evaluaciones de crédito continuas y una parte de los excedentes de efectivo se invierte en depósitos a plazo en instituciones financieras con buenas calificaciones crediticias.

r) Presentación del estado de resultados

Los costos y gastos mostrados en los estados consolidados de resultados integrales de la Compañía se presentan de manera combinada (entre función y naturaleza), lo que permite conocer sus niveles de utilidad de operación, ya que esta clasificación permite su comparabilidad de acuerdo a la industria en que opera la Compañía.

La utilidad de operación se presenta ya que es un indicador importante en la evaluación de los resultados de la Compañía. La utilidad de operación comprende a los ingresos ordinarios, y costos y gastos de operación.

Nuevos pronunciamientos contables

Durante 2014 entraron en vigor los nuevos pronunciamientos que a continuación se indican:

NIC 24 Información a revelar sobre partes relacionadas

Esta modificación aclara que cuando el personal clave de la dirección no sea empleado de la entidad sino de otra entidad dedicada a gestionar las distintas entidades del grupo, se requieren desglosar las transacciones con la entidad que gestiona y no con los directivos.

NIC 32, Instrumentos financieros: Presentación

Esta modificación aclara el significado de “actualmente tiene reconocido el derecho a la compensación”. La modificación también aclara la aplicación de la NIC 32 criterios de compensación a los sistemas de liquidación (como “*central clearing house systems*”) que se aplican a los sistemas de liquidación bruta que no son simultáneos.

NIC 36, Deterioro del valor de los activos, revisada

Esta modificación elimina las consecuencias no deseadas de la NIIF 13 sobre las revelaciones requeridas por la NIC 36. Además, esta modificación requiere la divulgación de los valores recuperables de los activos o UGE para la que una pérdida por deterioro sea reconocida o revertida durante el periodo.

NIIF 13 Valoración del Valor Razonable

Esta modificación aclara que la excepción que permite a una entidad valorar al valor razonable un grupo de activos y de pasivos financieros, puede aplicarse no solo a los activos y pasivos financieros, sino también a otros contratos que estén dentro del alcance de la NIC 39. La aplicación de esta modificación se requiere de manera retroactiva.

A la fecha de estos estados financieros la fecha de aplicación de las siguientes normas aún no es efectiva y la Compañía no las ha aplicado en forma anticipada:

NIIF 9, *Instrumentos financieros: Clasificación y medición*

Esta norma introduce nuevos requerimientos para la clasificación, la medición, el deterioro y la contabilidad de coberturas. La aplicación de esta norma es efectiva para los ejercicios que comiencen a partir del 1 de enero de 2018, permitiéndose su aplicación anticipada. La aplicación de la norma se requiere retroactivamente, pero no requiere modificar la información comparativa. Se permite la aplicación anticipada de las versiones previas de la NIIF 9 (2009, 2010 y 2013) si la fecha inicial de la aplicación es anterior al 1 de febrero de 2016.

NIIF 15, *Ingresos de actividades ordinarias procedentes de contratos con clientes*

Esta norma fue publicada en mayo de 2015 y establece un nuevo modelo de cinco pasos que aplica a los ingresos procedentes de contratos con clientes. De acuerdo con esta norma el ingreso se reconoce por un importe que refleje la contraprestación que la entidad espera recibir a cambio de la transferencia de bienes o servicios a un cliente. Los principios de esta NIIF suponen un enfoque más estructurado para valorar y registrar los ingresos.

Esta norma derogará todas las normas anteriores de reconocimiento de ingreso. La aplicación de esta norma se requiere de forma retroactiva total o retroactiva parcial, para los ejercicios que comiencen el 1 de enero de 2017 permitiéndose su aplicación anticipada.

La Administración de la Compañía está en proceso de analizar los efectos que tendrá en los estados financieros la adopción de estas nuevas normas.

Información a revelar sobre cuentas por cobrar y por pagar por impuestos [bloque de texto]

Al 30 de junio de 2017, el ISR registrado en el estado financiero se integra como sigue:

	2017
Impuestos por pagar	<u>(69,744)</u>
Impuestos por recuperar	18,336
Total de impuestos	<u><u>(51,408)</u></u>

Información a revelar sobre proveedores y otras cuentas por pagar [bloque de texto]

Las cuentas por pagar y pasivos acumulados se integran como sigue:

	2017
Proveedores y cuentas por pagar	<u>470,919</u>
Provisiones y pasivos acumulados	123,284
Total	<u><u>594,203</u></u>

Las provisiones anteriores representan gastos devengados durante 2017, o servicios contratados atribuibles al ejercicio, los cuales se espera sean liquidados en un plazo no mayor a un año. Los montos finales a ser pagados, así como el calendario de las salidas de los recursos económicos, conllevan una incertidumbre por lo que podrían variar.

Información a revelar sobre clientes y otras cuentas por cobrar [bloque de texto]

Al 30 de junio de 2017, los otros activos porción corriente y no corriente se integran como sigue:

	2017
Anticipo a proveedores	<u>\$117,136</u>
IVA pendiente de pago neto	<u>45,943</u>
Seguros pagados por anticipado	<u>20,013</u>
Total otros activos porción corriente	<u>\$183,092</u>
Depósitos en garantía	<u>\$99,551</u>
Rentas pagadas por anticipado	<u>77,387</u>
Total otros activos porción no corriente	<u>\$176,938</u>

[800600] Notas - Lista de políticas contables

Información a revelar sobre un resumen de las políticas contables significativas [bloque de texto]

Bases de preparación de los estados financieros consolidados y políticas y prácticas contables

a) Bases de preparación

Los estados financieros consolidados adjuntos han sido preparados de conformidad con las Normas Internacionales de Información Financiera (NIIF), emitidas por el Consejo Internacional de Contabilidad (IASB por sus siglas en inglés), vigentes al 30 de junio de 2017.

La preparación de los presentes estados financieros consolidados conforme a las NIIF requiere el uso de estimaciones y supuestos críticos que afectan los montos reportados de ciertos activos y pasivos, así como también ciertos ingresos y gastos. También exige a la administración que ejerza su juicio en el proceso de aplicación de las políticas contables de la Compañía.

Se ha utilizado el peso mexicano como la moneda funcional y de reporte.

b) Consolidación

Los estados financieros consolidados incluyen las cuentas de Telesites y las de sus subsidiarias sobre las que ejerce control. Los estados financieros de las subsidiarias fueron preparados para el mismo periodo en el que reporta Telesites, aplicando políticas contables consistentes. Las compañías operan en el ramo de Telecomunicaciones o prestan sus servicios a empresas relacionadas con esta actividad. Los saldos y operaciones con partes relacionadas han sido eliminados en los estados financieros consolidados.

Los resultados de operación de las subsidiarias fueron incorporados en los estados financieros de la Compañía a partir del mes en el que fueron constituidas.

La inversión en las subsidiarias al 30 de junio de 2017, es como sigue:

Nombre de la Compañía	% de participación directa o indirecta al 30 de junio de 2017	% de participación directa o indirecta al 31 de diciembre de 2016	% de participación directa o indirecta al 31 de diciembre de 2015	País	Fecha en que empezó a consolidar	Tipo de operación	c) Reconocimiento de ingresos
Sub-Controladora							
Promotora de Sites, S.A. de C.V.	-	-	99.99%	México	oct-15	Sub-controladora	Ingresos por rentas
Telesites Internacional, S.A. de C.V.	100.00%	100.00%	100.00%	México	nov-15	Sub-controladora	
Infraestructura							
Operadora de Sites Mexicanos, S.A. de C.V.	100.00%	100.00%	99.99%	México	ene-15	Infraestructura	Ingresos por rentas
Telesites Costa Rica, S.A.	100.00%	100.00%	-	Costa Rica	ene-16	Infraestructura	
Telesites Colombia SAS	100.00%	-	-	Colombia	mar-17	Infraestructura	
Servicios							
Demonsa, S.A. de C.V.	99.99%	99.99%	99.99%	México	ene-15	Servicios	Los ingresos

por rentas de infraestructura pasiva se reconocen en el estado de resultados en el momento en que se devengan las rentas con base en los términos establecidos en los contratos de arrendamiento relativos. Las rentas son revisadas e incrementadas en función al comportamiento que tenga el Índice Nacional de Precios al Consumidor (INPC) y son establecidas en función a las características de los espacios arrendados en donde se encuentra la infraestructura pasiva.

d) Uso de estimaciones

La preparación de estados financieros de acuerdo con las NIIF requiere el uso de estimaciones en la valuación de algunos de sus renglones. Los resultados que finalmente se obtengan pueden diferir de las estimaciones realizadas. La Compañía basó sus estimaciones en parámetros disponibles cuando los estados financieros consolidados fueron preparados. Sin embargo, las circunstancias e hipótesis existentes sobre hechos futuros pueden sufrir alteraciones debido a cambios en el mercado o a circunstancias que están fuera del control de Telesites. Dichos cambios son reflejados en las estimaciones y sus efectos en los estados financieros cuando ocurren.

Estas estimaciones se refieren principalmente a:

- Estimación de vidas útiles de propiedad y equipo
- Estimación para cuentas de cobro dudoso
- Deterioro de activos de larga duración.

- Valor razonable de instrumentos financieros
- Beneficios directos a empleados

e) Activos y pasivos financieros

Los activos y pasivos financieros que se encuentran dentro del alcance de la Norma Internacional de Contabilidad (NIC) 39 “Instrumentos Financieros: Reconocimiento y Medición”, incluyen en términos generales: inversiones en instrumentos financieros, instrumentos de deuda y capital, cuentas por cobrar y otras cuentas por cobrar, préstamos y financiamientos, cuentas por pagar y pasivos acumulados.

Los activos y pasivos financieros se reconocen inicialmente a su valor razonable más los costos directamente atribuibles a su compra o emisión, excepto por aquellos designados a su valor razonable a través de resultados. La medición posterior de los activos y pasivos financieros depende de su clasificación, ya sea como activos y pasivos financieros medidos a su valor razonable, activos y pasivos financieros mantenidos a su vencimiento y disponibles para su venta, préstamos y cuentas por cobrar.

Los activos financieros de la Compañía incluyen el efectivo y equivalentes, cuentas por cobrar y otros activos.

Los pasivos financieros se clasifican conforme a las siguientes categorías con base en la naturaleza de los instrumentos financieros contratados o emitidos: pasivos financieros medidos a su valor razonable y pasivos financieros medidos a su costo amortizado.

Los pasivos financieros de la Compañía incluyen deuda a corto y largo plazo, cuentas por pagar y pasivos acumulados y partes relacionadas por pagar. La deuda por emisión de Certificados Bursátiles (CB's), se contabiliza como pasivo financiero medida a su costo amortizado.

Compensación de instrumentos financieros

Los activos financieros y los pasivos financieros se compensan y el monto neto se reporta en el estado consolidado de situación financiera si, y solamente si (i) existe actualmente un derecho legalmente exigible para compensar los montos reconocidos, y (ii) existe la intención de liquidarlos por el importe neto, o de realizar los activos y liquidar los pasivos en forma simultánea.

Valor razonable de los instrumentos financieros

A cada fecha de presentación de información, el valor razonable de los instrumentos financieros que se negocian en los mercados activos se determina considerando los precios cotizados en el mercado, o a los precios cotizados por los intermediarios financieros (precio de compra para las posiciones activas y precio de venta para las posiciones pasivas), sin deducción alguna de los costos de transacción.

Para los instrumentos financieros que no se negocian en un mercado activo, el valor razonable se determina utilizando las técnicas de valuación generalmente aceptadas. Dichas técnicas pueden incluir el uso de transacciones de mercado bajo el principio de plena competencia, referencias al valor razonable actual de otro instrumento financiero que sea esencialmente similar, análisis de los flujos de efectivo descontados u otros modelos de valuación.

La jerarquía utilizada para determinar los valores razonables es como sigue:

Nivel 1. Precios cotizados (sin ajustar) en mercados activos para activos o pasivos idénticos;

Nivel 2. Variables distintas a los precios cotizados incluidos en el nivel 1 que sean observables para el activo o pasivo, directamente (precios) o indirectamente (derivadas de precios) y;

Nivel 3. Variables utilizadas para el activo o pasivo que no estén con base en datos observables de mercado (variables no observables).

f) Efectivo y equivalentes

Los saldos en bancos devengan intereses a tasas variables sobre la base de tasas diarias de depósitos bancarios. Los equivalentes de efectivo están representados por depósitos a corto plazo que se realizan por períodos variables de entre uno y tres días, y devengan intereses a las tasas de depósitos a corto plazo aplicables. Tales inversiones se presentan a su costo de adquisición más intereses devengados, importe que es similar a su valor de mercado.

g) Propiedad y equipo, neto

La propiedad, que se encuentra conformada por la infraestructura pasiva, que corresponde a elementos no electrónicos al servicio de las redes de telecomunicaciones que incluyen, mástiles, torres, postes, etc., se registra a su *Fair Value*, bajo el modelo de valor revaluado de conformidad con la opción establecida en la NIIF16, "Propiedades, Planta y Equipo". Dicho valor es revisado periódicamente en el momento en que la Compañía considera que existe una variación significativa entre el valor en libros y su *Fair Value*. La depreciación es calculada sobre el *Fair Value* de los activos utilizando el método de línea recta con base en la vida útil estimada, desde el momento en que están disponibles para su uso.

El equipo se registra a su valor de adquisición, neto de su depreciación acumulada de conformidad con la NIIF16, "Propiedades, Planta y Equipo". La depreciación es calculada sobre el costo atribuido de los activos utilizando el método de línea recta con base en la vida útil estimada de los activos, a partir del mes siguiente en que se encuentran disponibles para su uso.

La Compañía evalúa periódicamente los valores residuales, las vidas útiles y métodos de depreciación de la propiedad

y equipo y en su caso el efecto de este cambio en estimación contable es reconocido prospectivamente, a cada cierre de ejercicio, de acuerdo con la NIIF 8, "Políticas Contables, Cambios en las Estimaciones Contables y Errores".

El valor neto en libros de una partida de la propiedad y equipo se deja de reconocer al momento de la venta o cuando ya no se esperen beneficios económicos futuros de su uso o venta. Las ganancias o pérdidas que surjan de la venta de una partida de propiedad y equipo representa la diferencia entre los ingresos netos provenientes de la venta, si los hubiese, y el valor neto en libros de la partida y se reconoce como otros ingresos de operación u otros gastos de operación cuando se deja de reconocer la partida.

Las tasas de depreciación anuales son las siguientes:

Infraestructura pasiva	6.25% 5%
Equipo de transporte	25%
Otros equipos	10%

El valor de la propiedad y equipo se revisa anualmente para verificar que no existen indicios de deterioro. Cuando el valor de recuperación, que es el mayor entre el precio de venta y su valor de uso (el cual es el valor presente de los flujos de efectivo futuros), es inferior al valor neto en libros, la diferencia se reconoce como una pérdida por deterioro.

Al 30 de junio de 2017, la propiedad y equipo no presentó indicios de deterioro razón por la cual no se determinaron pérdidas por este concepto.

h) Deterioro de activos de larga duración

Se tiene la política de evaluar la existencia de indicios de deterioro sobre el valor de los activos de larga duración. Si existen tales indicios, o cuando se trata de activos cuya naturaleza exige un análisis de deterioro anual, se estima el valor recuperable del activo, siendo éste mayor que el valor razonable, deducidos de costos de enajenación, y su valor en uso. Dicho valor en uso se determina mediante el descuento de los flujos de efectivo futuros estimados, aplicando una tasa de descuento antes de impuestos que refleja el valor del dinero en el tiempo y considerando los riesgos específicos asociados al activo. Cuando el valor recuperable de un activo está por debajo de su valor neto contable, se considera que existe deterioro del valor. En este caso, el valor en libros se ajusta al valor recuperable, registrando la pérdida en los resultados del ejercicio de que se trate.

Los cargos por depreciación y/o amortización de periodos futuros se ajustan al nuevo valor contable durante la vida útil remanente. Se analiza el deterioro de cada activo individualmente considerado, excepto cuando se trata de activos que generan flujos de efectivo que son interdependientes con los generados por otros activos (unidades generadoras de efectivo).

i) Arrendamientos

La determinación de si un contrato es o contiene un arrendamiento, se basa en el análisis de la naturaleza del acuerdo y requiere la evaluación de si el cumplimiento del contrato recae sobre el uso de un activo específico y si el acuerdo traspasa el derecho de uso del activo a la Compañía.

-Arrendamientos operativos

Aquellos arrendamientos en los que el arrendador conserva una parte significativa de los riesgos y beneficios inherentes a la propiedad del activo arrendado, tienen la consideración de arrendamientos operativos. Los pagos realizados bajo contratos de arrendamiento de esta naturaleza se imputan a la cuenta de resultados de forma lineal a lo largo del periodo de alquiler.

j) Pasivos, provisiones, pasivos contingentes y compromisos

Los pasivos por provisiones se reconocen cuando (i) existe una obligación presente (legal o asumida) como resultado de un evento pasado, (ii) es probable que se requiera la salida de recursos económicos como medio para liquidar dicha obligación, y (iii) la obligación puede ser estimada razonablemente.

Cuando el efecto del valor del dinero a través del tiempo es significativo, el importe de la provisión es el valor presente de los desembolsos que se espera sean necesarios para liquidar la obligación. La tasa de descuento aplicada en estos casos es antes de impuestos, y refleja las condiciones de mercado a la fecha del estado de situación financiera y, en su caso, el riesgo específico del pasivo correspondiente. En estos casos, el incremento en la provisión se reconoce como un gasto por intereses.

Las provisiones por pasivos contingentes se reconocen solamente cuando es probable la salida de recursos para su extinción. Asimismo, las contingencias solamente se reconocen cuando generan una pérdida.

k) Provisión para el retiro de activos

La Compañía reconoce una provisión por los costos de desmantelamiento de los sitios en donde tiene arrendada su infraestructura pasiva. Los costos de desmantelamiento se determinan como el valor actual de los costos esperados para cancelar la obligación usando flujos de efectivo estimados y se reconocen como parte del costo del activo. Los flujos de efectivo se descuentan a una tasa de descuento antes de impuestos que refleja los riesgos específicos del pasivo por desmantelamiento. La reversión del descuento se reconoce en el estado de resultados como un gasto financiero a medida que se produce. Los costos estimados futuros del desmantelamiento se revisan anualmente y se ajustan según corresponda. Los cambios en los costos estimados futuros o en la tasa de descuento aplicada se suman o restan al costo del activo.

l) Beneficios a empleados

Los costos de primas de antigüedad, se reconocen anualmente con base en cálculos efectuados por actuarios independientes, mediante el método de crédito unitario proyectado utilizando hipótesis financieras netas de inflación. La última valuación actuarial se efectuó al 31 de diciembre de 2015.

Los costos derivados de ausencias compensadas, como lo son las vacaciones, se reconocen de forma acumulativa por la que se crea la provisión respectiva.

m) Participación de los Trabajadores en las Utilidades (PTU)

Los gastos por PTU causada, se presentan dentro de los rubros de gastos operacionales, en el estado de resultados integrales.

n) Impuestos a la utilidad

El impuesto a la utilidad causado en el año se presenta como un pasivo a corto plazo neto de los anticipos efectuados durante el mismo.

La Compañía determina los impuestos a la utilidad diferidos con base en el método de activos y pasivos, mencionado en la NIC 12 "Impuesto a las Ganancias".

El impuesto sobre la renta diferida se determina utilizando el método de activos y pasivos, con base en las diferencias temporales entre los valores fiscales de los activos y pasivos y sus importes en libros a la fecha de presentación de información.

Los activos y pasivos por impuestos diferidos se miden con base en las tasas fiscales que estarán vigentes en el ejercicio cuando el activo se materialice o el pasivo se liquide, con base en las tasas fiscales (y legislación fiscal) que estén aprobadas o cuyo procedimiento de aprobación se encuentre próximo a completarse en la fecha de presentación de información.

El valor neto en libros de los activos por impuestos diferidos se revisa en cada fecha de presentación de información y se reduce en la medida en que ya no sea probable que habrá utilidades fiscales futuras suficientes para permitir que se apliquen todos o una parte de los activos por impuestos diferidos. Los activos por impuestos diferidos no reconocidos

se revalúan en cada fecha de presentación de información y se comienzan a reconocer en la medida en que sea probable que haya utilidades fiscales futuras suficientes para permitir la recuperación del activo por impuestos diferidos.

Los impuestos diferidos relacionados con partidas reconocidas fuera de las utilidades o pérdidas, se reconocen en correlación con la transacción subyacente, ya sea en otras partidas de utilidad integral o directamente en el patrimonio.

o) Utilidad por acción

La utilidad neta por acción resulta de dividir la utilidad neta del año, entre el promedio ponderado de las acciones en circulación de los propietarios de la controladora, durante el ejercicio. Para la determinación del promedio ponderado de las acciones en circulación, las acciones adquiridas por recompra de la Compañía han sido excluidas del cálculo.

p) Estado de flujos de efectivo

El estado de flujos de efectivo muestra las entradas y salidas de efectivo que ocurrieron durante el periodo. Adicionalmente, el estado de flujos de efectivo inicia con la utilidad antes de impuestos a la utilidad, presentando en primer lugar los flujos de efectivo de las actividades de operación, después los de inversión y finalmente, los de financiamiento.

El estado de flujos de efectivo por el ejercicio, fue preparado bajo el método indirecto.

q) Concentración de riesgo

Los principales instrumentos financieros de financiamiento de las operaciones de la Compañía, están compuestos por préstamos bancarios, líneas de crédito, cuentas por pagar y cuentas por cobrar a partes relacionadas. La Compañía posee varios activos financieros tales como efectivo y equivalentes, cuentas por cobrar, cuentas por cobrar a partes relacionadas y otros activos que provienen directamente de su operación.

Los principales riesgos a los que se encuentran expuestos los instrumentos financieros de la Compañía son riesgos en el flujo de efectivo, riesgo de liquidez, riesgo de mercado y riesgo de crédito. La Compañía utiliza análisis de sensibilidad para medir las pérdidas potenciales en sus resultados basados en un incremento teórico de 100 puntos base en tasas de interés. El Consejo de Administración aprueba las políticas que le son presentadas por la administración de la Compañía para manejar estos riesgos.

El riesgo de crédito representa la pérdida que sería reconocida en caso de que las contrapartes no cumplieran de manera integral las obligaciones contratadas. También la Compañía está expuesta a riesgos de mercado provenientes de cambios en tasas de interés.

Los activos financieros que potencialmente ocasionarían concentraciones de riesgo crediticio, son el efectivo y equivalentes y depósitos a corto plazo e instrumentos financieros de deuda. La política de la Compañía está diseñada para no limitar su exposición a una sola institución financiera.

La Compañía realiza evaluaciones de crédito continuas y una parte de los excedentes de efectivo se invierte en depósitos a plazo en instituciones financieras con buenas calificaciones crediticias.

r) Presentación del estado de resultados

Los costos y gastos mostrados en los estados consolidados de resultados integrales de la Compañía se presentan de manera combinada (entre función y naturaleza), lo que permite conocer sus niveles de utilidad de operación, ya que esta clasificación permite su comparabilidad de acuerdo a la industria en que opera la Compañía.

La utilidad de operación se presenta ya que es un indicador importante en la evaluación de los resultados de la Compañía. La utilidad de operación comprende a los ingresos ordinarios, y costos y gastos de operación.

Nuevos pronunciamientos contables

Durante 2014 entraron en vigor los nuevos pronunciamientos que a continuación se indican:

NIC 24 Información a revelar sobre partes relacionadas

Esta modificación aclara que cuando el personal clave de la dirección no sea empleado de la entidad sino de otra entidad dedicada a gestionar las distintas entidades del grupo, se requieren desglosar las transacciones con la entidad que gestiona y no con los directivos.

NIC 32, Instrumentos financieros: Presentación

Esta modificación aclara el significado de “actualmente tiene reconocido el derecho a la compensación”. La modificación también aclara la aplicación de la NIC 32 criterios de compensación a los sistemas de liquidación (como “*central clearing house systems*”) que se aplican a los sistemas de liquidación bruta que no son simultáneos.

NIC 36, Deterioro del valor de los activos, revisada

Esta modificación elimina las consecuencias no deseadas de la NIIF 13 sobre las revelaciones requeridas por la NIC

36. Además, esta modificación requiere la divulgación de los valores recuperables de los activos o UGE para la que una pérdida por deterioro sea reconocida o revertida durante el periodo.

NIIF 13 Valoración del Valor Razonable

Esta modificación aclara que la excepción que permite a una entidad valorar al valor razonable un grupo de activos y de pasivos financieros, puede aplicarse no solo a los activos y pasivos financieros, sino también a otros contratos que estén dentro del alcance de la NIC 39. La aplicación de esta modificación se requiere de manera retroactiva.

A la fecha de estos estados financieros la fecha de aplicación de las siguientes normas aún no es efectiva y la Compañía no las ha aplicado en forma anticipada:

NIIF 9, *Instrumentos financieros: Clasificación y medición*

Esta norma introduce nuevos requerimientos para la clasificación, la medición, el deterioro y la contabilidad de coberturas. La aplicación de esta norma es efectiva para los ejercicios que comiencen a partir del 1 de enero de 2018, permitiéndose su aplicación anticipada. La aplicación de la norma se requiere retroactivamente, pero no requiere modificar la información comparativa. Se permite la aplicación anticipada de las versiones previas de la NIIF 9 (2009, 2010 y 2013) si la fecha inicial de la aplicación es anterior al 1 de febrero de 2016.

NIIF 15, *Ingresos de actividades ordinarias procedentes de contratos con clientes*

Esta norma fue publicada en mayo de 2015 y establece un nuevo modelo de cinco pasos que aplica a los ingresos procedentes de contratos con clientes. De acuerdo con esta norma el ingreso se reconoce por un importe que refleje la contraprestación que la entidad espera recibir a cambio de la transferencia de bienes o servicios a un cliente. Los principios de esta NIIF suponen un enfoque más estructurado para valorar y registrar los ingresos.

Esta norma derogará todas las normas anteriores de reconocimiento de ingreso. La aplicación de esta norma se requiere de forma retroactiva total o retroactiva parcial, para los ejercicios que comiencen el 1 de enero de 2017 permitiéndose su aplicación anticipada.

La Administración de la Compañía está en proceso de analizar los efectos que tendrá en los estados financieros la adopción de estas nuevas normas.

**Descripción de la política contable de activos financieros disponibles para la venta
[bloque de texto]**

No aplica

Descripción de la política contable para activos biológicos [bloque de texto]

No aplica

**Descripción de la política contable para combinaciones de negocios y crédito
mercantil [bloque de texto]**

Combinaciones de negocios - las adquisiciones de negocios se contabilizan utilizando el método de adquisición. La contraprestación transferida en una combinación de negocios se mide a valor razonable, el cual se calcula como la suma de los valores razonables de los activos transferidos por la entidad, menos los pasivos incurridos por la entidad con los anteriores propietarios del negocio adquirido y las participaciones de capital emitidas por la entidad a cambio del control sobre el negocio adquirido a la fecha de adquisición. Los costos relacionados con la adquisición generalmente se reconocen en el estado de resultados conforme se incurren.

A la fecha de adquisición, los activos identificables adquiridos y los pasivos asumidos se reconocen a valor razonable con excepción de:

Impuestos diferidos activos o pasivos y activos o pasivos relacionados con beneficios a empleados, que se reconocen y miden de conformidad con IAS 12 impuestos a la utilidad y IAS 19 beneficios para empleados, respectivamente;

Pasivos o instrumentos de capital relacionados con acuerdos de pagos basados en acciones de la empresa adquirida o acuerdos de pagos basados en acciones de la entidad celebrados para reemplazar acuerdos de pagos basados en acciones de la empresa adquirida que se miden de conformidad con la IFRS 2 pagos basados en acciones a la fecha de adquisición; y

Activos (o un grupo de activos para su disposición) que se clasifican como mantenidos para venta de conformidad con la IFRS 5 activos no circulantes conservados para venta y operaciones discontinuas que se miden de conformidad con dicha norma.

El crédito mercantil se mide como el exceso de la suma de la contraprestación transferida, el monto de cualquier participación no controladora en la empresa adquirida, y el valor razonable de la tenencia accionaria previa del adquirente en la empresa adquirida (si hubiere) sobre el neto de los montos de activos adquiridos identificables y pasivos asumidos a la fecha de adquisición. Si después de una revaluación el neto de los montos de activos adquiridos identificables y pasivos asumidos a la fecha de adquisición excede la suma de la contraprestación transferida, el monto de cualquier participación no controladora en la empresa adquirida y el valor razonable de la tenencia accionaria previa del adquirente en la empresa adquirida (si hubiere), el exceso se reconoce inmediatamente en el estado de resultados como una ganancia por compra a precio de ganga.

Las participaciones no controladoras que son participaciones accionarias y que otorgan a sus tenedores una participación proporcional de los activos netos de la entidad en caso de liquidación, se pueden medir inicialmente ya sea a valor razonable o al valor de la participación proporcional de la participación no controladora en los montos reconocidos de los activos netos identificables de la empresa adquirida. La opción de medición se realiza en cada transacción. Otros tipos de participaciones no controladoras se miden a valor razonable o, cuando aplique, con base en lo especificado por otra IFRS.

Cuando la contraprestación transferida por la entidad en una combinación de negocios incluya activos o pasivos resultantes de un acuerdo de contraprestación contingente, la contraprestación contingente se mide a su valor razonable a la fecha de adquisición y se incluye como parte de la contraprestación transferida. Los cambios en el valor razonable de la contraprestación contingente que califican como ajustes del periodo de medición se ajustan retrospectivamente con los correspondientes ajustes contra crédito mercantil. Los ajustes del periodo de medición son ajustes que surgen de la información adicional obtenida durante el 'periodo de medición' (que no puede ser mayor a un año a partir de la fecha de adquisición) sobre hechos y circunstancias que existieron a la fecha de adquisición.

El tratamiento contable para cambios en el valor razonable de la contraprestación contingente que no califiquen como ajustes del periodo de medición depende de cómo se clasifique la contraprestación contingente. La contraprestación contingente que se clasifique como capital no se vuelve a medir en fechas de informe posteriores y su posterior liquidación se contabiliza dentro del capital. La contraprestación contingente que se clasifique como un activo o pasivo se vuelve a medir en fechas de informe posteriores de conformidad con IAS 39, o IAS 37, provisiones, pasivos contingentes y activos contingentes, según sea apropiado, reconociendo la correspondiente ganancia o pérdida en el estado de resultados.

Cuando una combinación de negocios se logra por etapas, la participación accionaria previa de la entidad en la empresa adquirida se remide al valor razonable a la fecha de adquisición y la ganancia o pérdida resultante, si hubiere, se reconoce en el estado de resultados. Los montos que surgen de participaciones en la empresa adquirida antes de la fecha de adquisición que han sido previamente reconocidos en otros resultados integrales se reclasifican al estado de resultados cuando este tratamiento sea apropiado si dicha participación se elimina.

Si el tratamiento contable inicial de una combinación de negocios está incompleto al final del periodo de informe en el que ocurre la combinación, la entidad reporta montos provisionales para las partidas cuya contabilización esté incompleta. Dichos montos provisionales se ajustan durante el periodo de medición (ver arriba) o se reconocen activos

o pasivos adicionales para reflejar la nueva información obtenida sobre los hechos y circunstancias que existieron a la fecha de adquisición y que, de haber sido conocidos, hubiesen afectado a los montos reconocidos a dicha fecha.

Descripción de la política contable para flujos de efectivo [bloque de texto]

Estado de flujos de efectivo - el flujo de efectivo se utiliza aplicando el método indirecto para la presentación de los flujos de efectivo de las actividades de operación, por lo que la utilidad neta del año es ajustada por partidas que no requirieron, ni utilizaron flujos de efectivo, así como flujos correspondientes a actividades de inversión y financiamiento. Los intereses cobrados son presentados como actividades de inversión y los intereses pagados como actividades de financiamiento.

Descripción de la política contable para gastos por depreciación [bloque de texto]

La Compañía evalúa periódicamente los valores residuales, las vidas útiles y métodos de depreciación de la propiedad y equipo y en su caso el efecto de este cambio en estimación contable es reconocido prospectivamente, a cada cierre de ejercicio, de acuerdo con la NIIF 8, "Políticas Contables, Cambios en las Estimaciones Contables y Errores".

El valor neto en libros de una partida de la propiedad y equipo se deja de reconocer al momento de la venta o cuando ya no se esperen beneficios económicos futuros de su uso o venta. Las ganancias o pérdidas que surjan de la venta de una partida de propiedad y equipo representa la diferencia entre los ingresos netos provenientes de la venta, si los hubiese, y el valor neto en libros de la partida y se reconoce como otros ingresos de operación u otros gastos de operación cuando se deja de reconocer la partida.

Las tasas de depreciación anuales son las siguientes:

Infraestructura pasiva

6.25% y 5%

Clave de Cotización: SITES

Trimestre: 2 Año: 2017

Equipo de transporte	25%
Otros equipos	10%

**Descripción de la política contable para baja en cuentas de instrumentos financieros
[bloque de texto]**

No aplica

**Descripción de la política contable para instrumentos financieros derivados [bloque
de texto]**

No aplica

**Descripción de la política contable para instrumentos financieros derivados y
coberturas [bloque de texto]**

No aplica

Descripción de la política contable para la determinación de los componentes del efectivo y equivalentes de efectivo [bloque de texto]

Efectivo y equivalentes

Los saldos en bancos devengan intereses a tasas variables sobre la base de tasas diarias de depósitos bancarios. Los equivalentes de efectivo están representados por depósitos a corto plazo que se realizan por períodos variables de entre uno y tres días, y devengan intereses a las tasas de depósitos a corto plazo aplicables. Tales inversiones se presentan a su costo de adquisición más intereses devengados, importe que es similar a su valor de mercado.

Descripción de la política contable para beneficios a los empleados [bloque de texto]

Beneficios a empleados

Los costos de primas de antigüedad, se reconocen anualmente con base en cálculos efectuados por actuarios independientes, mediante el método de crédito unitario proyectado utilizando hipótesis financieras netas de inflación. La última valuación actuarial se efectuó al 31 de diciembre de 2016.

Los costos derivados de ausencias compensadas, como lo son las vacaciones, se reconocen de forma acumulativa por la que se crea la provisión respectiva.

Descripción de la política contable para mediciones al valor razonable [bloque de texto]

Valoración del Valor Razonable

Esta modificación aclara que la excepción que permite a una entidad valuar al valor razonable un grupo de activos y de pasivos financieros, puede aplicarse no solo a los activos y pasivos financieros, sino también a otros contratos que estén dentro del alcance de la NIC 39. La aplicación de esta modificación se requiere de manera retroactiva.

A la fecha de estos estados financieros la fecha de aplicación de las siguientes normas aún no es efectiva y la Compañía no las ha aplicado en forma anticipada.

Descripción de la política contable para pasivos financieros [bloque de texto]

Los activos y pasivos financieros que se encuentran dentro del alcance de la Norma Internacional de Contabilidad (NIC) 39 "Instrumentos Financieros: Reconocimiento y Medición", incluyen en términos generales: inversiones en instrumentos financieros, instrumentos de deuda y capital, cuentas por cobrar y otras cuentas por cobrar, préstamos y financiamientos, cuentas por pagar y pasivos acumulados.

Los activos y pasivos financieros se reconocen inicialmente a su valor razonable más los costos directamente atribuibles a su compra o emisión, excepto por aquellos designados a su valor razonable a través de resultados. La medición posterior de los activos y pasivos financieros depende de su clasificación, ya sea como activos y pasivos financieros medidos a su valor razonable, activos y pasivos financieros mantenidos a su vencimiento y disponibles para su venta, préstamos y cuentas por cobrar.

Los activos financieros de la Compañía incluyen el efectivo y equivalentes, cuentas por cobrar y otros activos.

Los pasivos financieros se clasifican conforme a las siguientes categorías con base en la naturaleza de los instrumentos financieros contratados o emitidos: pasivos financieros medidos a su valor razonable y pasivos financieros medidos a su costo amortizado.

Los pasivos financieros de la Compañía incluyen deuda a corto y largo plazo, cuentas por pagar y pasivos acumulados y partes relacionadas por pagar. La deuda por emisión de Certificados Bursátiles (CB's), se contabiliza como pasivo financiero medida a su costo amortizado.

Descripción de la política contable para deterioro del valor de activos financieros [bloque de texto]

Deterioro de activos de larga duración

Se tiene la política de evaluar la existencia de indicios de deterioro sobre el valor de los activos de larga duración. Si existen tales indicios, o cuando se trata de activos cuya naturaleza exige un análisis de deterioro anual, se estima el valor recuperable del activo, siendo éste mayor que el valor razonable, deducidos de costos de enajenación, y su valor en uso. Dicho valor en uso se determina mediante el descuento de los flujos de efectivo futuros estimados, aplicando una tasa de descuento antes de impuestos que refleja el valor del dinero en el tiempo y considerando los riesgos específicos asociados al activo. Cuando el valor recuperable de un activo está por debajo de su valor neto contable, se considera que existe deterioro del valor. En este caso, el valor en libros se ajusta al valor recuperable, registrando la pérdida en los resultados del ejercicio de que se trate.

Los cargos por depreciación y/o amortización de periodos futuros se ajustan al nuevo valor contable durante la vida útil remanente. Se analiza el deterioro de cada activo individualmente considerado, excepto cuando se trata de activos que generan flujos de efectivo que son interdependientes con los generados por otros activos (unidades generadoras de efectivo).

Descripción de la política contable para propiedades, planta y equipo [bloque de texto]

Propiedad y equipo, neto

La propiedad, que se encuentra conformada por la infraestructura pasiva, que corresponde a elementos no electrónicos al servicio de las redes de telecomunicaciones que incluyen, mástiles, torres, postes, etc., se registra a su *Fair Value*, bajo el modelo de valor revaluado de conformidad con la opción establecida en la NIIF16, "Propiedades, Planta y Equipo". Dicho valor es revisado periódicamente en el momento en que la Compañía considera que existe una variación significativa entre el valor en libros y su *Fair Value*. La depreciación es calculada sobre el *Fair Value* de los activos utilizando el método de línea recta con base en la vida útil estimada, desde el momento en que están disponibles para su uso.

El equipo se registra a su valor de adquisición, neto de su depreciación acumulada de conformidad con la NIIF16, "Propiedades, Planta y Equipo". La depreciación es calculada sobre el costo atribuido de los activos utilizando el método de línea recta con base en la vida útil estimada de los activos, a partir del mes siguiente en que se encuentran disponibles para su uso.

La Compañía evalúa periódicamente los valores residuales, las vidas útiles y métodos de depreciación de la propiedad y equipo y en su caso el efecto de este cambio en estimación contable es reconocido prospectivamente, a cada cierre de ejercicio, de acuerdo con la NIIF 8, "Políticas Contables, Cambios en las Estimaciones Contables y Errores".

El valor neto en libros de una partida de la propiedad y equipo se deja de reconocer al momento de la venta o cuando ya no se esperen beneficios económicos futuros de su uso o venta. Las ganancias o pérdidas que surjan de la venta de una partida de propiedad y equipo representa la diferencia entre los ingresos netos provenientes de la venta, si los hubiese, y el valor neto en libros de la partida y se reconoce como otros ingresos de operación u otros gastos de operación cuando se deja de reconocer la partida.

Las tasas de depreciación anuales son las siguientes:

Infraestructura pasiva	6.25% y 5%
Equipo de transporte	25%
Otros equipos	10%

El valor de la propiedad y equipo se revisa anualmente para verificar que no existen indicios de deterioro. Cuando el valor de recuperación, que es el mayor entre el precio de venta y su valor de uso (el cual es el valor presente de los flujos de efectivo futuros), es inferior al valor neto en libros, la diferencia se reconoce como una pérdida por deterioro.

Al 30 de junio de 2017, la propiedad y equipo no presentó indicios de deterioro razón por la cual no se determinaron pérdidas por este concepto.

Descripción de la política contable para provisiones [bloque de texto]

Provisiones - se reconocen cuando se tiene una obligación presente (legal o presunta) como resultado de un evento pasado, que probablemente resulte en la salida de recursos económicos y que pueda ser estimada razonablemente.

El importe reconocido como provisión es el mejor estimado de la obligación presente que sería requerida al final de periodo contable reportado, considerando los riesgos e incertidumbres sobre dicha obligación. Cuando una provisión se mide usando los flujos de efectivo estimados a valor presente, el valor en libros será el valor presente de dichos flujos de efectivo (cuando el efecto del valor del dinero en el tiempo sea material).

Cuando se espera la recuperación de un tercero de algunos o todos los beneficios económicos requeridos para liquidar una provisión, se reconoce una cuenta por cobrar como un activo si es virtualmente cierto que se recibirá el desembolso y el monto de la cuenta por cobrar puede ser valuado confiablemente.

[813000] Notas - Información financiera intermedia de conformidad con la NIC 34

Información a revelar sobre información financiera intermedia [bloque de texto]

VER 800500 LISTA DE NOTAS Y 800600 LISTA DE POLITICAS CONTABLES

Descripción de sucesos y transacciones significativas

Durante el mes de julio de 2016, se concretó la unificación de las series accionarias representativas del capital social de la Emisora, previamente acordada en las Asambleas Especial y Extraordinaria, celebradas el 28 de abril de 2016 y la consecuente reforma a los estatutos sociales de la Emisora, por lo que resultó procedente al canje de la totalidad de los títulos de las acciones representativas del capital social de Emisora a partir del 15 de julio de 2016, por nuevos títulos de acciones de la Serie "B-1" nominativas, sin valor nominal y de libre suscripción, que indistintamente pertenecieron a las Series "A", "L" o "AA", por nuevas acciones de la Serie "B-1.

Descripción de las políticas contables y métodos de cálculo seguidos en los estados financieros intermedios [bloque de texto]

VER 800600 NOTAS LISTA DE POLITICAS CONTABLES

Dividendos pagados, acciones ordinarias

0

Dividendos pagados, otras acciones

0

Dividendos pagados, acciones ordinarias por acción

0

Dividendos pagados, otras acciones por acción

0
